



FAALİYET RAPORU

2022

İÇİNDEKİLER

1-Genel Müdürün Mesajı.....	04
2-Bağımsız Denetçi Görüşü	07
3-Göknur Gıda Hakkında Genel Bilgiler	11
3.1-Özet Bilgiler.....	12
3.2-Sermaye ve Ortaklık Yapısı	13
3.3-Vizyon, Misyon ve Değerlerimiz	14
Vizyon	14
Miyon.....	14
Değerlerimiz.....	14
3.4-Yönetim Kurulu Üyeleri ve Görev Süreleri Hakkında Bilgiler	15
3.5-Temsile Yetkililer, Görevleri ve Yetki Süreleri Hakkında Bilgiler.....	16
3.6-Oy Hakları ve İmtiyazlı Paylara İlişkin Bilgiler	16
3.7-Organizasyon Yapısı.....	17
4-Yönetim organı üyeleri ile üst düzey yöneticilere sağlanan mali haklar	19
5-Şirket faaliyetleri ve faaliyetlere ilişkin önemli gelişmeler.....	21
5.1-Şirketin faaliyet gösterdiği sektör ve bu sektör içerisindeki yeri hakkında bilgi.....	22
5.2-Şirketin üretim birimlerinin nitelikleri, satış miktar ve fiyatlarına ilişkin genel açıklamalar, satış koşulları ve bunlarda yıl içinde görülen gelişmeler, verimlilik oranları ve geçmiş yıllara göre bunlardaki önemli değişikliklerin nedenleri	24
5.3-Yatırımlar ve Teşvikler.....	26
5.4-İç Kontrol Sistemi Çalışmaları	27
5.5-Şirketin Doğrudan ve Dolaylı İştirakleri ve Bağlı ortaklıkları Hakkında Bilgiler	27
5.6-Şirketin İktisap Ettiği Kendi Payları Hakkında Bilgi:	27
5.7-Şirket aleyhine açılan ve şirketin mali durumunu ve faaliyetlerini etkileyebilecek nitelikteki davalar ve olası sonuçları hakkında bilgiler	27

5.8-Şirketin iktisap ettiği kendi paylarına ilişkin bilgiler.....	27
5.9-Hesap Döneminde Yapılan Özel ve Kamu Denetimine İlişkin Açıklamalar.....	28
5.10-Mevzuat hükümlerine aykırı uygulamalar nedeniyle şirket ve yönetim organı üyeleri hakkında uygulanan idari veya adli yaptırımlara ilişkin açıklamalar.....	28
5.11-Geçmiş dönemlerde belirlenen hedeflere ulaşıp ulaşılamadığı, genel kurul kararlarının yerine getirilip getirilmediği, hedeflere ulaşılamamışsa veya kararlar yerine getirilmemişse gerekçelerine ilişkin bilgiler ve değerlendirmeler.....	28
5.12-Yıl İçinde Yapılan Olağanüstü Genel Kurullar Hakkında Bilgi.....	28
5.13-Şirketin Yıl İçerisinde Yapmış Olduğu Bağış Yardımları ile Sosyal Sorumluluk Projelerine İlişkin Bilgiler.....	28
5.14-Şirketler Topluluğuna Bağlılık Durumu.....	28
6-Finansal durum.....	29
6.1-Şirketin finansman kaynakları ve varsa çıkarılmış bulunan sermaye piyasası araçlarının niteliği ve tutarı.....	30
6.2-Şirketin İlgili Dönemde Yaptığı İlişkili Taraflar İşlemleri ve Bakiyeleri.....	32
6.3-Finansal duruma ve faaliyet sonuçlarına ilişkin yönetim organının analizi ve değerlendirmesi, planlanan faaliyetlerin gerçekleşme derecesi, belirlenen stratejik hedefler karşısında şirketin durumu.....	34
6.4-Geçmiş yıllarla karşılaştırmalı olarak şirketin yıl içindeki satışları, verimliliği, gelir oluşturma kapasitesi, kârlılığı ve borç/öz kaynak oranı ile şirket faaliyetlerinin sonuçları hakkında fikir verecek diğer hususlara ilişkin bilgiler ve ileriye dönük beklentiler.....	34
6.5-Şirketin sermayesinin karşılıksız kalıp kalmadığına veya borca batık olup olmadığına ilişkin Türk Ticaret Kanunu'nun 376'ncı maddesi kapsamında değerlendirme.....	35
6.6-Kâr payı dağıtım politikasına ilişkin bilgiler ve kâr dağıtımı yapılmayacaksa gerekçesi ile dağıtılmayan kârın nasıl kullanılacağına ilişkin öneri.....	35
7-Diğer Hususlar.....	37
7.1-Halka arz.....	38
7.2-Yönetim Organı Üyelerinin Şirketle Kendisi veya Başkası Adına Yaptığı İşlemler ile Rekabet Yasağı Kapsamındaki Faaliyetler Hakkında Bilgiler.....	38
8-Şirketin Araştırma ve Geliştirme Faaliyetleri.....	39
9-Faaliyet Raporu Sorumluluk Beyanı.....	41
10-Şirket Mali Tabloları ve Denetçi Görüşü	43
11-Genel Kurul Gündemi.....	125

göknur



Osman ASLANALI

Genel Müdür

2022 yılında dünya finansal piyasaları oldukça zor bir dönem yaşamıştır. Dünyada enflasyonun yüksek seviyelere çıkması neticesinde dünya merkez bankaları faiz hadlerini dramatik bir şekilde artırmış ve parasal sıkılaştırma politikalarını uygulamaya geçirmiştir.

DEĞERLİ HİSSEDARLARIMIZ VE PAYDAŞLARIMIZ,

Ülkemizde yaşanan ve hepimizi derinden etkileyen deprem felaketinde hayatını kaybedenlere Allah'tan rahmet, yaralılarımıza acil şifalar dileriz. Şirketimiz depremin ilk gününden itibaren personelimiz ve maddi yardımları ile bölge halkının yanında olmuştur.

2022 yılı Şirketimiz tarihinde önemli değişikliklerin gerçekleştiği bir dönem olmuştur. Bu yılda yapmış olduğumuz hazırlıklar neticesinde Şirketimizin payları, 2023 Mart ayında halka arz edilmiş paylarımız Borsa İstanbul'da Yıldız Pazarda işlem görmeye başlamıştır. 865 bin yeni hissedarımızın sorumluluğu ile daha çok çalışma ve yeni projeler üretme azmimiz ve heyecanımız arttı.

Halka arz edilen paylarımızın önemli bir kısmı sermaye artırımında gerçekleştirilmiş ve elde edilen fonlar Şirketimiz bünyesine girmiştir. Bu fonların önemli bir kısmı izahnamemizde belirtilen şekilde yatırımlarda kullanılacaktır. Şirketimiz, geçmiş tecrübelerine dayanarak geliştirdiği bahçe yatırımları ve diğer üretim yatırımları projelerini uygulamaya başlayarak büyümesine devam etmeyi planlamaktadır.

2022 yılında dünya finansal piyasaları oldukça zor bir dönem yaşamıştır. Dünyada enflasyonun yüksek seviyelere çıkması neticesinde dünya merkez bankaları faiz hadlerini dramatik bir şekilde artırmış ve parasal sıkılaştırma politikalarını uygulamaya geçirmiştir. Bunun neticesinde kredi maliyetleri artmış, krediye ulaşım zorlaşmıştır. Bu durum dünya genelinde tüketicilerinin harcama gücünü azaltmıştır. Ülkemizde de enflasyon yüksek seyirini korumuştur. Enerji maliyetleri başta olmak üzere girdi maliyetlerinde yüksek oranlı artışlar gerçekleşmiştir. Döviz kurundaki artış, enflasyonun gerisinde kalmıştır. Dünyadaki ve ülkemizdeki bütün bu zor şartlara rağmen Şirketimiz büyümesini sürdürmüş ve karlılığını koruyabilmiştir.

Değişik araştırma raporları dünya meyve suyu sektörünün yıllık %4-6 oranında büyüyeceğini öngörmektedir. Şirketimizin büyümesi, dünya pazar büyümesinin üzerinde seyretmiştir. Geleneksel ürünümüz olan konsantre ve püreler dışında, paketlenmiş meyve suları ve sofralık meyve satışlarımız da büyümeye devam etmektedir.

Dünya pazarlarında varlığımızı güçlendirmeye devam etmekteyiz. Satışlarımızın %80'den fazlasını ihracat gelirlerimiz oluşturmaktadır. Dünyada 85'ten fazla ülkeye ihracat yapmaktayız. Yurtdışı satışlarımızın önemli bir kısmı Kuzey Amerika ve Avrupa ülkelerindedir. Yine 2022 yılında, 2021 yılında gerçekleştirdiğimiz ihracat rakamlarıyla, Türkiye İhracatçıları Meclisi (TİM) tarafından Türkiye genelinde Meyve ve Sebze Mamulleri Sektöründe ihracat birincisi seçildik.

Üretimden satışlarımız itibarıyla 2022 yılında da ülkemizin önemli sanayi kuruluşları arasında yerimizi aldık. İstanbul Sanayi Odası'nın ("İSO") "Türkiye'nin 500 Büyük Sanayi Kuruluşu-2021" araştırması sonuçlarına göre 200'üncü sıraya yükseldik.

ARGE faaliyetlerimize önem vermekteyiz. Bünyemizdeki ARGE merkezimizde meyve ve sebze daha katma değerli hale getirecek ve yurtdışı pazarlarına uygun yeni ürün geliştirme çalışmalarına devam ediyoruz.

Kullandığımız elektriğin mümkün olan en fazlasını yenilenebilir kaynaklardan elde etmeyi hedefledik. Biyogazdan elektrik üreten tesislerimize ilave olarak 2022 yılında çatılarımıza güneş enerjisi sistemleri kurduk. Yeni projelerimizi de önümüzdeki yıllarda hayata geçirmek için çalışmalarımızı yürütmekteyiz. Amacımız kullandığımız enerjinin tamamını yenilenebilir kaynaklardan üretmektir.

İnovasyon, ARGE, katma değerli ürünler geliştirme çalışmalarımız artarak devam edecek. Bu sayede ihracatımızı önümüzdeki yıllarda artırmayı ve şirketimizi bu 3 temel prensiple büyütmeyi hedefliyoruz. Bu başarının mimarları olan başta yönetim kurulumuz olmak üzere özveriyle şirketimizi sahiplenmiş çalışma arkadaşlarımıza, yatırımcılarımıza, müşterilerimize ve bizlere destek olan diğer paydaşlarımıza teşekkürlerimi sunarım.

Osman ASLANALI
Genel Müdür

YÖNETİM KURULU



Yönetim Kurulu Başkanı
Abdulfatah M R H Marafie



Yönetim Kurulu Başkan Yardımcısı
Ahmed Y A A Alsager



Yönetim Kurulu Üyesi
Turkey Juice Company S.a.r.l.
Temsilen
Mahmood Mohamed
Ghuloom Zainal



Yönetim Kurulu Üyesi
Aslanali Tarım
Hayvancılık Gıda Sanayi Ticaret A.Ş
Temsilen
Osman Aslanali



Yönetim Kurulu Üyesi
Robert Coleman Wages



Yönetim Kurulu Üyesi
Bahattin Erten



Yönetim Kurulu Üyesi
Jamil Hallak



Yönetim Kurulu Üyesi
Ahmed Abdulwahed Ahmed Abdulrahman

2

BAĞIMSIZ DENETÇİ GÖRÜŞÜ



GÖKNUR GIDA MADDELERİ ENERJİ İMALAT İTHALAT İHRACAT TİCARET VE SANAYİ ANONİM ŞİRKETİ YÖNETİM KURULU'NUN YILLIK FAALİYET RAPORUNA İLİŞKİN BAĞIMSIZ DENETÇİ RAPORU

Göknur Gıda Maddeleri Enerji İmalat İthalat İhracat Ticaret ve Sanayi Anonim Şirketi
Yönetim Kurulu'na

Eren Bağımsız Denetim A.Ş.
Maslak, Eski Büyükdere Cad.
No.14 Kat:10
34396 Sarıyer/İstanbul,Turkey
T + 90 212 373 00 00
F + 90 212 291 77 97
www.grantthornton.com.tr

1. Görüş

Göknur Gıda Maddeleri Enerji İmalat İthalat İhracat Ticaret ve Sanayi Anonim Şirketi ("Şirket") ve bağlı ortaklıklarının ("Grup") 01.01-31.12.2022 tarihinde sona eren hesap dönemine ilişkin yıllık faaliyet raporunu, denetlemiş bulunuyoruz.

Görüşümüze göre, Yönetim Kurulu'nun yıllık faaliyet raporu içinde yer alan finansal bilgiler ile Yönetim Kurulu'nun Şirket'in durumu hakkında yaptığı irdelemeler, tüm önemli yönleriyle, denetlenen tam set finansal tablolarla ve bağımsız denetim sırasında elde ettiğimiz bilgilerle tutarlıdır ve gerçeği yansıtmaktadır.

2. Görüşün Dayanağı

Yaptığımız bağımsız denetim, Kamu Gözetimi, Muhasebe ve Denetim Standartları Kurumu ("KGK") tarafından yayımlanan Türkiye Denetim Standartları'nın bir parçası olan Bağımsız Denetim Standartları'na ("BDS") uygun olarak yürütülmüştür. Bu Standartlar kapsamındaki sorumluluklarımız, raporumuzun Bağımsız Denetçinin Yıllık Faaliyet Raporunun Bağımsız Denetimine İlişkin Sorumlulukları bölümünde ayrıntılı bir şekilde açıklanmıştır. KGK tarafından yayımlanan Bağımsız Denetçiler için Etik Kurallar ("Etik Kurallar") ve bağımsız denetimle ilgili mevzuatta yer alan etik hükümlere uygun olarak Şirket'ten bağımsız olduğumuzu beyan ederiz. Etik Kurallar ve mevzuat kapsamındaki etiğe ilişkin diğer sorumluluklar da tarafımızca yerine getirilmiştir. Bağımsız denetim sırasında elde ettiğimiz bağımsız denetim kanıtlarının, görüşümüzün oluşturulması için yeterli ve uygun bir dayanak oluşturduğuna inanıyoruz.

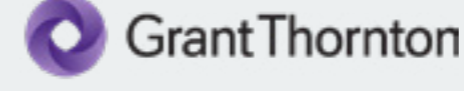
3. Tam Set Finansal Tablolara İlişkin Denetçi Görüşümüz

Şirket'in 01.01-31.12.2022 hesap dönemine ilişkin tam set finansal tabloları hakkında 20 Şubat 2023 tarihli denetçi raporumuzda olumlu görüş bildirmiş bulunuyoruz.

4. Yönetim Kurulu'nun Yıllık Faaliyet Raporuna İlişkin Sorumluluğu

Şirket yönetimi, 6102 sayılı Türk Ticaret Kanunu'nun ("TTK") 514. ve 516. maddelerine ve Sermaye Piyasası Kurulu'nun ("SPK") II-14.1 No'lu "Sermaye Piyasasında Finansal Raporlamaya İlişkin Esaslar Tebliği ("Tebliğ") hükümlerine göre yıllık faaliyet raporuyla ilgili olarak aşağıdakilerden sorumludur:

a) Yıllık faaliyet raporunu bilanço gününü izleyen ilk üç ay içinde hazırlar ve genel kurula sunar.



4. Yönetim Kurulu'nun Yıllık Faaliyet Raporuna İlişkin Sorumluluğu (Devamı)

b) Yıllık faaliyet raporunu; Şirket'in o yıla ait faaliyetlerinin akışı ile her yönüyle finansal durumunu doğru, eksiksiz, dolambaçsız, gerçeğe uygun ve dürüst bir şekilde yansıtabilecek şekilde hazırlar. Bu raporda finansal durum, finansal tablolara göre değerlendirilir. Raporda ayrıca, Şirket'in gelişmesine ve karşılaşması muhtemel risklere de açıkça işaret olunur. Bu konulara ilişkin yönetim kurulunun değerlendirmesi de raporda yer alır.

c) Faaliyet raporu ayrıca aşağıdaki hususları da içerir:

- Faaliyet yılının sona ermesinden sonra şirkette meydana gelen ve özel önem taşıyan olaylar,
- Şirketin araştırma ve geliştirme çalışmaları,
- Yönetim kurulu üyeleri ile üst düzey yöneticilere ödenen ücret, prim, ikramiye gibi mali menfaatler, ödenekler, yolculuk, konaklama ve temsil giderleri, aynı ve nakdi imkânlar, sigortalar ve benzeri teminatlar.

Yönetim kurulu, faaliyet raporunu hazırlarken Gümrük ve Ticaret Bakanlığının ve ilgili kurumların yaptığı ikincil mevzuat düzenlemelerini de dikkate alır.

5. Bağımsız Denetçinin Yıllık Faaliyet Raporunun Bağımsız Denetimine İlişkin Sorumluluğu

Amacımız, TTK hükümleri çerçevesinde yıllık faaliyet raporu içinde yer alan finansal bilgiler ile Yönetim Kurulunun yaptığı irdelemelerin, Şirketin denetlenen finansal tablolarıyla ve bağımsız denetim sırasında elde ettiğimiz bilgilerle tutarlı olup olmadığı ve gerçeği yansıtmayı yansıtmadığı hakkında görüş vermek ve bu görüşümüzü içeren bir rapor düzenlemektir.

Yaptığımız bağımsız denetim, BDS'lere uygun olarak yürütülmüştür. Bu standartlar, etik hükümlere uygunluk sağlanması ile bağımsız denetimin, faaliyet raporunda yer alan finansal bilgiler ve Yönetim Kurulunun yaptığı irdelemelerin finansal tablolarla ve denetim sırasında elde edilen bilgilerle tutarlı olup olmadığına ve gerçeği yansıtmayı yansıtmadığına dair makul güvence elde etmek üzere planlanarak yürütülmesini gerektirir.

Eren Bağımsız Denetim A.Ş.
Member Firm of Grant Thornton International



Nazım HİKMET
Sorumlu Ortak Baş Denetçi

İstanbul, 20 Şubat 2023

3

GENEL BİLGİLER



3.1-Özet Bilgiler

Göknur Gıda hakkında genel bilgiler aşağıdaki tabloda yer almaktadır.

Ticaret Unvanı	:	Göknur Gıda Maddeleri Enerji İmalat İthalat, İhracat Ticaret ve Sanayi A.Ş.
Adres	:	Erler Mahallesi 2716. Cadde No: 11 Etimesgut Ankara
Telefon	:	0 312 227 81 40
Kep Adresi	:	goknur.gida@hs03kep.tr
Elektronik Posta Adresi	:	inf@goknur.com.tr
İnternet Adresi	:	www.goknur.com.tr
Kuruluş Tarihi	:	01.12.1993
Ticaret Sicil Numarası	:	Ankara 154492
Vergi Numarası	:	Ulus-404 001 2487
Mersis Numarası	:	0404001248700023
Faaliyet Konusu	:	Şirket ve bağlı ortaklıkları bir bütün olarak elma, armut, havuç, ayva, nar, vişne, kiraz, üzüm, çilek, dut, böğürtlen, limon, portakal, mandalina, üzüm, incir, şeftali, kayısı, erik, siyah havuç, kırmızı havuç, şeker pancarı, kara lahana, gilaburu ve domatesin de dahil olduğu bir yelpazeden oluşan, organik ve konvansiyonel meyve ve sebzeleri işleyerek, berrak ve bulanık meyve ve sebze suyu konsantresi, püresi, püre konsantresi, meyve suyu, dondurulmuş meyve ve soğuk kurutulmuş meyve üretmektedir. Şirket'in üretmekte olduğu ürün çeşitleri, direkt sıkım su, deiyonize ürünler, doğal kabuk yağları, doğal meyve aromaları, IQF donmuş ürünler, konsantre ürünler, kurutulmuş çekirdek, püre konsantre, püre ürünler ve taze meyveden oluşmaktadır.
Kayıtlı Sermaye Tavanı	:	1.400.000.000.-TL
İşlem Sembölü	:	GOKNR.E
Halka Arz Tarihi	:	09.03.2023
Halka Açıklık Oranı	:	% 22,64
Üretim Kampüsleri	:	-Niğde : Kayseri Karayolu 15 km Niğde -Afyon : Konak Mahallesi Çivril Yolu 3. Km. Dinar Afyonkarahisar -Mersin: Karaduvar Mah. Serbest Bölge 4. Cadde No:5/1 Akdeniz Mersin -Adana : OSB 7. Cadde No:16 Kozan Adana

3.2-Sermaye ve Ortaklık Yapısı

Şirketimiz 01-02-03 Mart 2023 tarihlerinde "Sabit Fiyatla Talep Toplama" yöntemi ile paylarını halka arz etmiştir. Halka arz sonucunda 11,00 TL'den sermaye artışı yoluyla halka arz edilen 65.000.000.-TL ve ortak satışı yoluyla halka arz edilen 14.250.000.-TL olmak üzere toplam 79.250.000.-TL nominal payların tamamı satılmıştır.

Şirketin kayıtlı sermaye tavanı 1.400.000.000 TL olup, çıkarılmış ve ödenmiş sermayesi 350.000.000 TL'dir.

Şirketin halka arzdan sonraki çıkarılmış ve ödenmiş sermayesi ve pay sahipleri aşağıdaki gibidir.

Adı Soyadı /Ticaret Unvanı Yetkilisi	Tutar	Oran
Aslanali Tarım	47.022.150.-TL	13
Turkey Juice Company	189.043.350.-TL	54
Tijaria GG Gıda Yatırım A.Ş.	21.346.500.-TL	6
Al Yasra Investment Company Limited	13.338.000.-TL	4
Halka Açık Kısım	79.250.000.-TL	23
Toplam Çıkarılmış ve Ödenmiş Sermaye	350.000.000.-TL	100

Şirketin halka arzdan önceki çıkarılmış ve ödenmiş sermayesi ve pay sahipleri ise aşağıdaki gibidir.

Adı Soyadı /Ticaret Unvanı Yetkilisi	Tutar	Oran
Aslanali Tarım	47.022.150.-TL	16
Turkey Juice Company	203.293.350.-TL	71
Tijaria GG Gıda Yatırım A.Ş.	21.346.500.-TL	7
Al Yasra Investment Company Limited	13.338.000.-TL	5
Toplam Çıkarılmış ve Ödenmiş Sermaye	285.000.000.-TL	100

3.3-Vizyon, Misyon

Vizyon

Bilgi ve deneyimlerini kullanarak sektörüne yön veren, çalışanlarının gurur duyduğu, müşteri ve tedarikçilerinin iş birliği içerisinde olmaktan mutlu olduğu, yenilikçi ürünlerle Türkiye'nin sektöründe lideri, dünyanın bilinen ve tercih edilen firması olmaktadır.

Misyon

Göknur gıda, tarımsal üretimin önem taşıdığı ülkemizde katma değeri düşük meyve ve sebzelerden, uluslararası standartlarda, katma değeri yüksek olan ürünler üretmeyi,

Tarım alanındaki çalışmalarıyla, atıl durumda bulunan, kurak arazileri değerlendirerek tarımsal üretime katkıda bulunmayı, tarımda Türk Çiftçisine öncü ve örnek olmayı,

Ülkemizin farklı bölgelerine yaptığı teknolojik ve büyük yatırımlarla, bulunduğu bölgedeki halkın istihdamına, bölgenin kalkınmasına ve gelişmesine katkıda bulunmayı,

Toplum sağlığının gelecek nesillerin gelişiminde büyük bir önem taşıdığına inanması nedeniyle, organik tarım alanlarını artırmayı, gıda güvenliğini garanti altına alan üretimler yapmayı,

Endüstriyel atıkların değerlendirilmesi yönündeki çalışmalarıyla çevreye duyarlı üretimler yapmayı, tüm dünyada bilinen, kendini sürekli yenileyen ve müşterileri tarafından öncelikle tercih edilen saygın bir marka olmayı,

Üretim kapasitesini, ürün çeşitliliğini ve ihracat hacmini artırarak ülke ekonomisine bulunan katkılarını her geçen gün artırmayı,

Görev edinmiştir.

Değerlerimiz

Şirketimizi eşsiz kılan inançlar dizisini ve şirketimizin karakterini tanımlayan, kültürel özelliklerini temsil eden değerlerimiz;

- ▶ Ülkemiz ve çalışanlarımız en kıymetli kaynağımızdır,
- ▶ Kalite her alandaki hedefimizdir,
- ▶ İnovasyon geleceğimizin güvencesidir,
- ▶ Sorumluluk ve dürüstlük yaptığımız her işin temelini oluşturur.

3.4-Yönetim Kurulu Üyeleri ve Görev Süreleri Hakkında Bilgiler

Şirketin Yönetim kurulu üyeleri ve görev sürelerine ilişkin bilgiler aşağıdaki gibidir.

Adı Soyadı /Ticaret Unvanı Yetkilisi	Görevi	Süresi
Abdulfatah M R H Marafie	Başkan	01.03.2024
Ahmed Y AA Alsager	Başkan Yardımcısı	01.03.2024
Robert Coleman Wages	Üye	01.03.2024
Bahattin Erten	Üye	01.03.2024
Aslanali Tarım Hayv. Gıda Sanayi Ticaret A.Ş. (Osman Aslanali)	Üye (Genel Müdür)	01.03.2024
Turkey Juice Comp. S.A.R.L. (Mahmood Mohamed Ghuloom Zainal)	Üye	01.03.2024
Ahmed Abdulwahed Ahmed Abdulrahman	Üye	01.03.2024
Jamil Hallak	Üye	01.03.2024
Fahad Abdal'h's Alothaim (Yerine Jamil Hallak seçilmiştir.)	Müstafi	01.03.2024
Mohamed Ahmed Mohamed Jumaan (Yerine Ahmed Abdulwahed Ahmed Abdulrahman seçilmiştir.)	Müstafi	01.03.2024

3.5-Temsile Yetkililer, Görevleri ve Yetki Süreleri Hakkında Bilgiler

Şirketin temsili çıkarılan imza sirküleri ile düzenlenmiştir. İmza sirkülerinde A, B ve C grubu olmak üzere üç farklı imza kategorisi belirlenmiştir.

A Grubu imza yetki kategorisinde olanlar ve unvanları aşağıdaki tabloda verilmiştir.

Adı Soyadı /Ticaret Unvanı Yetkilisi	Ünvanı
Osman Aslanali	Yönetim Kurulu Üyesi ve Genel Müdür

B Grubu imza yetki kategorisinde olanlar ve unvanları aşağıdaki tabloda verilmiştir.

Adı Soyadı /Ticaret Unvanı Yetkilisi	Ünvanı
Abdulfatah M R H Marafie	Yön. Kurulu Başkanı
Ahmed Y AA Alsager	Yön. Kurulu Başkanı Yrd.
Mahmood Mohamed Ghuloom Zainal	Yön. Kurulu Üyesi

C Grubu imza yetki kategorisinde olanlar ve unvanları aşağıdaki tabloda verilmiştir.

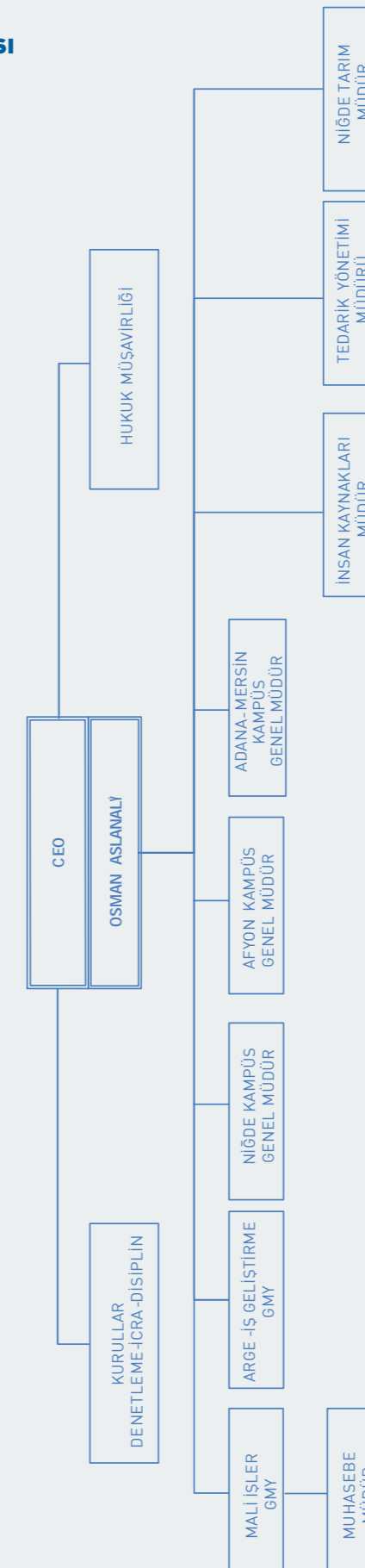
Adı Soyadı /Ticaret Unvanı Yetkilisi	Unvanı
İsmail Hakkı Top	Muhasebe Müdürü
Seyda Ballı	Avukat
Selin Kılınc	Mersin Kampüs Genel Müdürü
Ali Aslanali	Adana Kampüs Genel Müdürü
Orhan Kanur	Afyon Kampüs Genel Müdürü
Haldun Semercioğlu	Niğde Kampüs Genel Müdürü
Feryal Karadeniz	Genel Müdür Yardımcısı
Hamdi Bağcı	İcra Kurulu Üyesi
Bahattin Erten	Yönetim Kurulu Üyesi

3.6-Oy Hakları ve İmtiyazlı Paylara İlişkin Bilgiler

Şirketin A, B ve C grubu olmak üzere 3 grup payı bulunmaktadır. A ve C grubu paylar esas sözleşmede belirtilen yönetim kuruluna üye seçilmesi, oy hakları ve diğer konularda imtiyazları bulunmaktadır. Paylar kar payı dağılımında bir imtiyaza sahip değildir. B grubu payların herhangi bir imtiyazı bulunmamaktadır.

Ticaret Unvanı	Grup	Sermaye Tutarı	Oran	Oy Hakkı Miktar	Oran
Turkey Juice Company SARL	B	189.043.350	54,01	189.043.350	35,51
Al Yasra Investment Company Lim.	A	8.767.790	2,51	43.838.950	8,23
	B	4.570.210	1,31	4.570.210	0,86
Tijaria GG Yatırım Anonim Şirketi	A	14.032.210	4,01	70.161.050	13,18
	B	7.314.290	2,09	7.314.290	1,37
Aslanali Tarım	C	22.800.000	6,51	114.000.000	21,41
	B	24.222.150	6,92	24.222.150	4,55
Halka Açık	B	79.250.000	22,64	79.250.000	14,89
Toplam		350.000.000		532.400.000	

3.7-Organizasyon Yapısı





4

YÖNETİM ORGANI ÜYELERİ İLE ÜST DÜZEY YÖNETİCİLERE SAĞLANAN MALİ HAKLAR

4-YÖNETİM ORGANI ÜYELERİ İLE ÜST DÜZEY YÖNETİCİLERE SAĞLANAN MALİ HAKLAR

Şirketimizde görev alan üst düzey yöneticilere 2022 yılında maaş ve huzur hakkı vb ödemelerin toplam tutarı 8.348.623.-TL dir.



5

ŞİRKET FAALİYETLERİ VE FAALİYETLERE İLİŞKİN ÖNEMLİ GELİŞMELER

Bulunmamaktadır.

5.1-Şirketin faaliyet gösterdiği sektör ve bu sektör içerisindeki yeri hakkında bilgi

1993 yılında kurulan Göknur Gıda, meyve ve sebze suyu ve konsantresi sektöründe faaliyet göstermektedir. Şirket'in faaliyet konusu meyve ve sebzelerin bahçelerde üretilmesi, tesislerinde meyve ve sebze suyu ve konsantresi haline getirilmesi ve çeşitli formlarda işlenmesi, depolanması, bu ürünleri kullanarak nihai tüketici ürünlerinin üretilmesi veya meyve ve sebze suyuna yönelik tüketici ürünleri üreten firmalara hammadde olarak konsantre sağlanarak yurt içinde ve yurt dışında satılmasıdır. Faaliyetlerinin büyük bölümünü oluşturan sayılan kalemler yanında Göknur Gıda, meyve ve sebzeden katma değerli ürünler üretilmesi, hububat ve yem hammaddeleri ticareti, güneş panellerinden elektrik üretilmesi gibi faaliyetleri de yürütmektedir. Bunun yanında Göknur Gıda, bağlı ortaklıkları vasıtasıyla biyogazlardan elektrik üretimi de yapmaktadır.

Şirket faaliyetlerini halihazırda 10 adet üretim tesisi (Niğde'de 4, Adana'da 3, Afyon'da 2 ve Mersin'de 1 tesis olmak üzere), 1 adet AR-GE merkezi, 3 adet yurt dışı lojistik merkezi, 1 adet yurt içi irtibat ofisi ve 1 adet merkez yönetim binasında sürdürmekte olup ürünlerini 85 ülkeye ihraç etmektedir. Şirket, meyve ve sebze değer zincirinin birçok noktasında faaliyet yürütmekte olup sahip olduğu arazilerde kurduğu bahçelerde, fidan ve meyve üretmekte ve ziraat yapmaktadır. Şirket, çeşitli illerde sahip olduğu yaklaşık 10.000 dekar büyüklüğündeki alan üzerinde elma, nar, armut, kayısı ve şeftali yetiştirmekte ve ayrıca bu bölgelerde çilek ve siyah havuç gibi ürünlerin yetiştirme denemelerini yapmaktadır.

Şirket'in üretimde kullandığı hammaddeler, Şirket'in sahip olduğu tarım arazilerinden ve yerel çiftçilerden tedarik edilmektedir. Şirket aynı zamanda yurt dışında yerleşik üreticilerden konsantre ürünleri tedarik ederek birleşik konsantre ürün üretimi de yapmaktadır. Şirket'in faaliyetleri arasında taze meyve depolama ve satışı, konsantre dış ticareti ve bileşik konsantre üretimi de yer almaktadır.

Niğde, Afyon ve Adana'da meyve işleme tesisleri bulunan Şirket, günlük toplam 7.200 ton meyve işleme kapasitesine sahiptir. Mersin tesislerinde ise birleşik konsantre işleme kapasitesi günlük 240 ton olup, Niğde, Adana, Afyonkarahisar tesislerinde üretilen ürünler ve yurt dışından yerleşik üreticilerden tedarik edilen ürünler, global müşterilerin farklı özelliklerdeki ürün taleplerine göre yeniden işlenerek (karışım, dolum, paketleme) yurt dışına satış yapılmaktadır.

Şirket ürünlerinin önemli bir bölümünü ihraç etmektedir. Şirket toplam satışlarının %81'ini (önceki dönem %89) yurtdışına gerçekleştirmiştir.

	1 Ocak – 31 Aralık 2022	1 Ocak –31 Aralık 2021
Yurt dışı satışlar (*)	3.629.399.139	1.769.161.041
Yurt içi satışlar	837.294.847	227.742.438
Diğer satışlar	4.763.775	1.021.808
Toplam Satışlar	4.471.457.762	1.997.925.287
Satışlardan iadeler (-)	(11.842.850)	(579.829)
Satışlardan indirimler (-)	(25.766.519)	(14.874.843)
Net satış	4.433.848.393	1.982.470.615
Satışların maliyeti (-)	(3.100.380.410)	(1.296.813.855)
Brüt Kar	1.333.467.983	685.656.760

5.2-Şirketin üretim birimlerinin nitelikleri, satış miktar ve fiyatlarına ilişkin genel açıklamalar, satış koşulları ve bunlarda yıl içinde görülen gelişmeler, verimlilik oranları ve geçmiş yıllara göre bunlardaki önemli değişikliklerin nedenleri

Şirketin ve bağlı ortaklıklarının Adana, Mersin, Niğde ve Afyon illerimizde 4 kampüste 10 tesisi bulunmaktadır. Bunun yanında ayrıca kampüslerin bulunduğu bölgelere yakın yerlerde 10.000 dekar bahçesi mevcuttur.

Mersin üretim tesisi, Mersin Uluslararası Limanı ile doğrudan bağlantıya sahip denizyolu taşımacılığı, lojistik ve serbest bölge açısından büyük bir öneme sahip olan Mersin Serbest Bölgesi içerisinde ve 18.000 m² kapalı alana sahiptir. Tesiste toplam depolama kapasitesi 42.000 tondur. Söz konusu tesis; normal, soğuk, donmuş depolar ve üretim tesisleriyle, 83 kişilik uzman ve deneyimli kadrosuyla diğer üretim birimlerine lojistik, depolama, üretim ve gümrükleme hizmetlerinin yanında, bünyesinde bulundurduğu uluslararası standartlara sahip laboratuvarı ile şirketin bütününe kalite kontrol hizmeti de vermektedir. Grup'un Mersin tesislerinde Niğde, Adana, Afyonkarahisar tesislerinde üretilen ürünlerle, yurtdışından tedarik edilen ürünler müşterilerin taleplerine göre işlenerek yurtdışına satış yapılmaktadır. Tesisin serbest bölge içerisinde yer alması nedeniyle yurtdışından tedarik edilen ürünler Gümrük Vergisi ve KDV'den muafdir.

Niğde üretim tesisi, Şirketin üretim faaliyetlerine ilk başladığı tesistir. Niğde Türkiye'nin elma, üzüm ve kayısı gibi birçok meyve ve sebze yetiştiriciliğinde önemli payı olan illeri arasında yer almaktadır. Tesis ilk defa 1998 yılında küçük bir kapasite ile faaliyete geçirilmiş, ilerleyen yıllarda kapasite ilaveleri ve modernizasyon yatırımlarıyla bugünkü haline getirilmiştir. Tesis, Kayseri Karayolu üzerinde bulunmakta, Kayseri Havalimanı'na 100 km, Türkiye'nin en büyük limanlarından biri olan Mersin Limanı'na ise 180 km mesafededir. 131.700 m² lik arazi üzerinde 30.000 m² kapalı alana sahip olan tesiste berrak, püre ve kırmızı ürünler olmak üzere aynı anda 3 farklı meyve veya sebze işlenebilmektedir. Tesisteki meyve atıkları Şirketin %100 bağlı ortaklığı konumundaki Mey Biyogaz tarafından değerlendirilerek elektrik ve organik gübre üretilmektedir. Niğde kampüsü içerisinde yer alan başka bir tesis grubu da nihai tüketici ürünleri üreten meyve suyu dolun, meyveli ürünler üretim ve paketleme tesisleridir. Bu kampüste sofralık meyve operasyonun yürütüldüğü depolama ve paketleme tesisleri de bulunmaktadır.

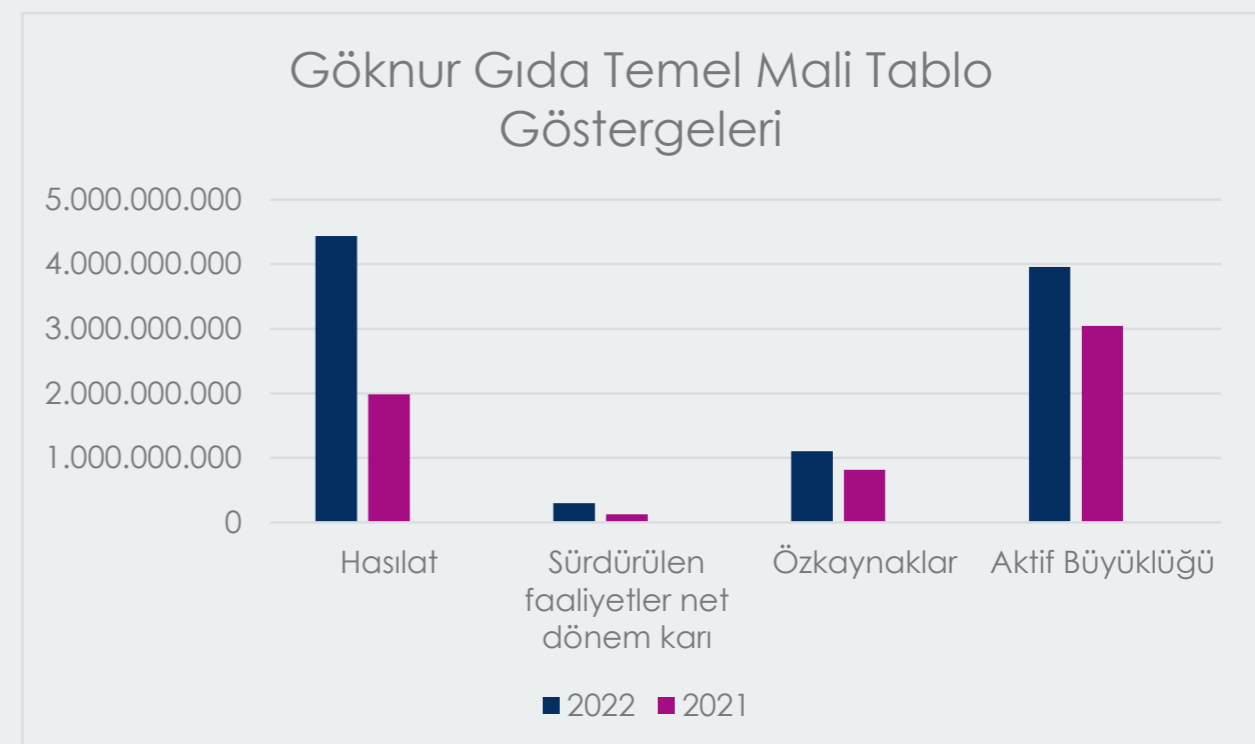
Afyon üretim tesisi, Çivril yolu üzerinde 93.500 m² alan üzerinde 17.000 m² kapalı alan içerisinde bulunan; berrak ürünler, püre, kırmızı ürünler ve narenciye olmak üzere 4 ayrı üretim hattına sahiptir. Tesisin yüksek depolama özelliği sayesinde yaklaşık 10.000-ton nihai ürün depolanabilmektedir. Tesisin bulunduğu Dinar, Türkiye'nin önemli elma yetiştirilen illerinden olan Isparta, Eğridir, Antalya üçgeninde olup vişne üretimi açısından önemli bir il olan Afyon il sınırları içerisinde yer almaktadır. Diğer bütün meyve ve sebzeler, 300 km² lik bir alan içerisinden temin edilebilmektedir. Tesisteki meyve atıkları Şirketin % 100 bağlı ortaklığı olan Dinar Biyogaz tarafından değerlendirilerek elektrik ve organik gübre üretilmektedir.

Adana üretim tesisi, Kozan Organize Sanayi Bölgesi'nde 108.500 m² lik alan üzerinde 17.000 m² lik kapalı alana sahiptir. Tesisin bulunduğu bölge nar ve narenciye yetiştiriciliği açısından Türkiye'nin önemli bölgelerinden biridir. Tesis bünyesinde konsantre üretim bölümünün yanı sıra, soğuk ve donmuş depolar da bulunmaktadır. Üretim bölümü; kırmızı meyveler, narenciye, çekirdek kurutma ve IQF (Donmuş Gıda) üretim hatlarından oluşmaktadır. Meyveler, çeşitlerine göre çok farklı şekillerde işlenmektedir ve farklı işleme ekipmanı kullanılmasını gerektirmektedir. Örneğin, sert çekirdekli ürünlerde çekirdeklerin ayrılması, nar gibi sert kabuklu ürünlerde kabuğun ve çekirdeklerin ayrılması, narenciye grubu meyvelerde kabuğun karışmasını önleyerek meyvenin suyunun alınması gerekmektedir. Grup, portföyde belirtilen çok çeşitli meyveleri işleyecek teknolojiye ve ekipmana sahiptir. Adana Tesisinde ayrıca taze meyve paketleme, depolama ve satış faaliyetleri sürdürülmektedir.

Şirketin bağlı ortaklıkları ve temel faaliyet konuları aşağıda verilmiştir:

Rheifruucht B.V	Depo (Hollanda)
United Juice S.P.C	Depo (Bahreyn Krallığı)
Pegoo Juice Food Technology Co. Ltd.	Meyve suyu üretimi ve ihracatı (Çin)
Mey Biyogaz Enerji Üretimi Sanayi ve Ticaret A.Ş.	Enerji üretimi
Dinar Biyogaz Enerji Üretimi Sanayi ve Ticaret A.Ş.	Enerji üretimi

Şirketin temel bilanço parametreleri aşağıdaki grafikte özetlenmiştir:



2021 yılı ile karşılaştırıldığında hasılat %124, sürdürülen faaliyetler net dönem karı %135, özkaynaklar %35 ve aktif büyüklüğü %30 oranında artmıştır.

1 Ocak- 31 Aralık 2022 tarihinde sona eren hesap dönemi için, raporlanabilir bölümler itibarıyla endüstriyel bölümlere göre gruplanmış bilgiler aşağıdaki gibidir:

	Konsantre Meyve suyu	Elektrik	Petrol İstasyonu	Diğer (*)	Toplam
Hasılat	3.867.775.629	31.476.108	44.293.784	490.302.872	4.433.848.393
Satışların Maliyeti (-)	2.590.623.855	21.131.163	41.569.709	447.055.684	(3.100.380.410)
Brüt Kar	1.277.151.774	10.344.945	2.724.075	43.247.188	1.333.467.983

1 Ocak- 31 Aralık 2021 tarihinde sona eren hesap dönemi için, raporlanabilir bölümler itibarıyla endüstriyel bölümlere göre gruplanmış bilgiler aşağıdaki gibidir:

	Konsantre Meyve suyu	Elektrik	Petrol İstasyonu	Diğer (*)	Toplam
Hasılat	1.871.076.410	10.977.028	13.288.530	87.128.647	1.982.470.615
Satışların maliyeti (-)	(1.216.091.913)	(2.952.664)	(12.727.272)	(65.042.006)	(1.296.813.855)
Brüt kar	654.984.497	8.024.364	561.258	22.086.641	685.656.760

5.3- Yatırımlar ve Teşvikler

Şirketin ilgili dönem yatırımları aşağıdaki gibidir.

Adana Paketleme: Çatı GES

1.648 panel
6 inverter
1 pano

- Gümrük Vergisi İstisnası
- KDV İstisnası
- Vergi İndirimi (%70 YKO %30)
- Sigorta Piriimi İşveren Desteği (6 yıl)

Adana Fabrika: Çatı GES

3.648 panel
14 inverter
2 pano

- Gümrük Vergisi İstisnası
- KDV İstisnası

Afyon Fabrika: Çatı GES

4.080 panel,
18 inverter ve
4 pano

- Gümrük Vergisi İstisnası
- KDV İstisnası
- Vergi İndirimi (% 70 YKO %30)
- Sigorta Piriimi İşveren desteği (6 yıl)

Niğde Fabrika: Fabrika Modernizasyon

- Gümrük Vergisi İstisnası
- KDV İstisnası
- Faiz Desteği
- Vergi İndirimi (% 90 YKO %50)
- Sigorta Piriimi İşveren desteği (10 yıl)

5.4-İç Kontrol Sistemi Çalışmaları

İş akışları içerisinde yer alan standart tanımlar, görev tanımları, yetkilendirme sistemi, politikalar ve yazılı prosedürler, iç kontrol sistemini teşkil etmektedir. İç kontrol mekanizmasının yürütülmesinden şirketin üst yönetimi sorumludur. Şirketin iç kontrol sisteminin etkinliğine yönelik iç denetim faaliyetleri, İç Denetim ekibi tarafından planlanmakta ve icra edilmektedir. Denetim sonuçları, şirket yönetimi ile paylaşılmakta ve planlanan aksiyonlar takip edilmektedir. Şirketin 2022 yılı faaliyetleri ve tüm iş süreçleri iç denetimden geçmiş ve önemli olabilecek herhangi bir usulsüzlüğe rastlanmamıştır.

5.5-Şirketin Doğrudan ve Dolaylı İştirakleri ve Bağlı Ortaklıkları Hakkında Bilgiler

Şirket faaliyetlerini etkin yürütülmesinde fayda sağlayacağını düşündüğü alanlarda ve yerlerde bağlı ortaklıkları bulunmaktadır.

Şirketin dolaylı yoldan sahip olduğu iştiraki ve bağlı ortaklığı bulunmamaktadır. Şirketin bağlı ortaklıklarına ilişkin bilgiler aşağıdaki gibidir:

Unvanı	Ülke	Oran
Rheifruucht B.V.	Hollanda	% 100
United Juice S.P.C.	Bahreyn	% 100
Pegoo Juice Food Technology Co Ltd.	Çin	% 100
Mey Biyogaz Enerji Üretimi Sanayi ve Ticaret A.Ş.	Türkiye	% 100
Dinar Biyogaz Enerji Üretimi Sanayi ve Ticaret A.Ş.	Türkiye	% 100

5.6-Şirketin İktisap Ettiği Kendi Payları Hakkında Bilgi

Bulunmamaktadır.

5.7-Şirket aleyhine açılan ve şirketin mali durumunu ve faaliyetlerini etkileyebilecek nitelikteki davalar ve olası sonuçları hakkında bilgiler nitelikteki davalar ve olası sonuçları hakkında bilgiler

Şirketin mali durumunu ve faaliyetlerini önemli derecede etkileyebilecek Şirket aleyhine açılmış dava bulunmamaktadır.

5.8-Şirketin iktisap ettiği kendi paylarına ilişkin bilgiler

Yoktur

5.9-Hesap Döneminde Yapılan Özel ve Kamu Denetimine İlişkin Açıklamalar

Şirketimiz söz konusu dönemde muhatap olduğu kamu denetimi bulunmamaktadır. Şirketimizin ilgili hesap dönem finansal tabloları Eren Bağımsız Denetim A.Ş. tarafından denetlenmiş olup söz konusu dönem finansal tablolarına ilişkin 20.02.2023 tarihinde "olumlu" görüş verilmiştir.

Ayrıca Şirketimizin Vezin Yeminli Mali Müşavirlik A.Ş. ile 2022 yılına ilişkin tam tasdik sözleşmesi bulunmaktadır. Bu kapsamda ilgili yılda periyodik olarak tam tasdik denetimi yapılmıştır.

5.10-Mevzuat hükümlerine aykırı uygulamalar nedeniyle şirket ve yönetim organı üyeleri hakkında uygulanan idari veya adli yaptırımlara ilişkin açıklamalar

Yoktur

5.11-Geçmiş dönemlerde belirlenen hedeflere ulaşıp ulaşılamadığı, genel kurul kararlarının yerine getirilip getirilmediği, hedeflere ulaşılamamışsa veya kararlar yerine getirilmemişse gerekçelerine ilişkin bilgiler ve değerlendirmeler yerine getirilmemişse gerekçelerine ilişkin bilgiler ve değerlendirmeler

Geçmiş dönemde belirlenen hedeflere ulaşılmıştır. Ayrıca söz konusu dönemde alınan genel kurul kararları yerine getirilmiştir.

5.12-Yıl içinde Yapılan Olağanüstü Genel Kurullar Hakkında Bilgi

16.09.2022 tarihinde yapılan Olağanüstü Genel Kurul Toplantısında Şirket Esas Sözleşmelerinin 3,6,7,8,9,10 sayılı maddeleri değiştirilmiştir. Bu değişikliklerle, yeni pay grupları oluşturulmuş ve ilgili pay gruplarının hakları düzenlenmiştir. Şirket'in amaç ve konusunda yer almakla beraber Şirket'in yapmayı planlamadığı faaliyetler ilgili maddelerden çıkartılmıştır.

5.13-Şirketin Yıl İçerisinde Yapmış Olduğu Bağış Yardımlar ile Sosyal Sorumluluk Projelerine İlişkin Bilgiler

Yıl içerisinde 25.648 TL bağış ve yardım yapılmıştır.

5.14-Şirketler Topluluğuna Bağlılık Durumu:

Şirket bir şirketler topluluğuna bağlı değildir.



6

FİNANSAL DURUM

6.1-Şirket'in finansman kaynakları ve varsa çıkarılmış bulunan sermaye piyasası araçlarının niteliği ve tutarı

Şirket'in ödenmiş sermayesi 2022 yılında 285.000.000 TL'dir. Şirket 2023 yılında 1.400.000.000 TL kayıtlı sermaye tavanı içerisinde 285.000.000 TL olan çıkarılmış sermayesinin tamamının nakden karşılanması ve mevcut pay sahiplerimizin yeni pay alma haklarının tamamen kısıtlanması suretiyle 350.000.000 TL'ye çıkarılması ve bu sermaye artırımını neticesinde ihraç edilen her biri 1 TL nominal değerli olmak üzere 65.000.000 TL nominal değerli 65.000.000 adet B grubu pay ile Şirket'in pay sahibi Turkey Juice Company SARL'in sahip olduğu 14.250.000 TL nominal değerli 14.250.000 adet B grubu pay olmak üzere toplam 79.250.000 TL nominal değerli 79.250.000 adet B Grubu payın halka arz edilmesi kapsamında Sermaye Piyasası Kurulu tarafından onaylanan izahnameye istinaden 1-2-3 Mart 2023 tarihlerinde "Sabit Fiyatla Talep Toplama" yöntemiyle talep toplama işlemleri tamamlanmış ve halka arz edilen 79.250.000 TL nominal değerli payların tamamının halka arz fiyatı olan 11,00 TL/pay üzerinden satışı gerçekleştirilerek Şirketimiz ilk halka arz işlemleri tamamlanmıştır.

Şirket'in faaliyetlerinin önemli bir kısmını oluşturan meyve suyu konsantresi faaliyeti, sezonda meyvelerin işlenmesi ve ürünlerin yıl boyunca satışa hazır halde tutulmasını gerektirmektedir. Bu durum işletme sermayesine olan ihtiyaç da belirleyici olmaktadır. Şirket işletme sermayesi ihtiyacını kısmen özkaynaklarla kısmen de borçlanmalar suretiyle karşılamaktadır.

Şirket'in kısa vadeli yükümlülükleri ağırlıklı olarak, kısa vadeli kredi ile uzun vadeli kredilerin anapara taksitlerinden oluşmaktadır. Şirket, kısa vadeli yükümlülüklerini kısmen faaliyetlerinden yarattığı fonlarla kısmen de yeniden finansman yöntemiyle finanse etmektedir.

31.12.2022 tarihi itibarıyla Şirket'in kaynakları aşağıdaki tabloda yer almaktadır. Şirket'in kaynaklarının %28'ini özkaynaklar oluşturmaktadır (2021-%27). Kısa vadeli borçlanmaların toplam kaynaklar içindeki payı %66 olarak gerçekleşmiştir. (2021-%60).

	31.12.2022	31.12.2021
Kısa Vadeli Yükümlülükler	2.608.947.803	1.826.748.826
Uzun Vadeli Yükümlülükler	247.297.320	400.336.245
Özkaynaklar	1.103.703.543	817.815.656
	3.959.948.666	3.044.900.727

Şirketin 31.12.2022 ve 31.12.2021 tarihleri itibarıyla kullanmış olduğu kredilere ilişkin detay bilgi aşağıdaki gibidir.

Kısa Vadeli Borçlanmalar

	31 Aralık 2022			31 Aralık 2021		
	Yıllık ağırlıklı ortalama etkin faiz oranı (%)	Orijinal Para Cinsi	TL Karşılığı	Yıllık ağırlıklı ortalama etkin faiz oranı (%)	Orijinal Para Cinsi	TL Karşılığı
Avro	5,2	37.340.598	744.381.096	2,55	47.394.432	716.314.704
ABD doları	4,69	2.751.446	51.447.363	0,67	20.595.130	275.006.769
Türk lirası	13,87	986.470.653	986.470.653	12,93	23.209.381	23.209.381
			1.782.299.112			1.014.530.854

Uzun Vadeli Borçlanmaların Kısa Vadeli Kısımları

	31 Aralık 2022			31 Aralık 2021		
	Yıllık ağırlıklı ortalama etkin faiz oranı (%)	Orijinal Para Cinsi	TL Karşılığı	Yıllık ağırlıklı ortalama etkin faiz oranı (%)	Orijinal Para Cinsi	TL Karşılığı
Avro	2,97	4.810.029	95.887.447	3,02	24.380.333	368.481.919
ABD doları	4,53	2.209.615	41.316.054	3,72	1.054.851	14.085.432
Türk lirası	18,06	30.147.869	30.147.869	7,84	2.189.591	2.189.591
			167.351.370			384.756.942

Uzun Vadeli Borçlanmalar

	31 Aralık 2022			31 Aralık 2021		
	Yıllık ağırlıklı ortalama etkin faiz oranı (%)	Orijinal Para Cinsi	TL Karşılığı	Yıllık ağırlıklı ortalama etkin faiz oranı (%)	Orijinal Para Cinsi	TL Karşılığı
Avro	2,8	2.130.256	42.466.436	3,06	18.795.200	284.068.769
ABD doları	4,53	1.035.638	19.364.672	3,72	1.899.877	25.369.059
Türk lirası	17,87	80.136.991	80.136.991	7,84	523.292	523.293
			141.968.099			309.961.121

Şirketin TL kredilerinin toplam kredilere oranı 2022 yılında %52 olarak gerçekleşmiştir. Bu oran bir önceki yılda %1,5 olarak gerçekleşmiştir.

Şirketin toplam finansal borçlarının satışlara oranı 2021 yılında %86 iken, 2022 yılında %47'ye gerilemiştir.

6.2-Şirketin İlgili Dönemde Yaptığı İlişkili Taraflar İşlemleri ve Bakiyeleri

Şirketin ilişkili taraflarla yürüttüğü mal ve hizmet alım ve satışı ve alacaklar ve yükümlülüklerle ilgili bilgiler aşağıdaki tablolarda verilmiştir.

	31.12.2022	31.12.2021
--	------------	------------

a) İlişkili taraflardan kısa vadeli ticari alacaklar

Great Production Ltd.	443.667.539	--
Global Concentrate Inc	330.349.483	542.949.926
Eldinar Gıda Mad.İth.İhr.San. Ve Tic.A.Ş.(*)	--	38.294.955
Naturlink GMBH	43.489.325	59.631.968
Hansin Gıda Amb.Mak.Ener.İth.İhr.San. Ve Tic.A.Ş.	--	40.674.616
Naturlink Rostov	--	23.117.853
Topsu Tar. Hay. Gıda A.Ş. ("Topsu Tarım")	76.849	76.849
Topsu Gıda Tar. Hay. San. Ve Tic. A.Ş. ("Topsu Gıda")	62.860	40.267
Topsu Hay. Gıda Tar. San. Tic. A.Ş. ("Topsu Hayvancılık")	3.711.953	--
Elmas Dış Ticaret A.Ş.	--	1.039
	821.358.009	704.787.473

31.12.2022 31.12.2021

b) İlişkili taraflardan kısa vadeli diğer alacaklar

Osman Aslanali	6.000.000	--
	6.000.000	--

31.12.2022 31.12.2021

c) İlişkili taraflara kısa vadeli ticari borçlar

Global Concentrate Inc	19.707.147	7.938.543
Topsu Tar. Hay. Gıda A.Ş. ("Topsu Tarım")	14.299.166	4.406.079
Elmas Dış Ticaret	--	1.217.603
Eldinar Gıda Mad.İth.İhr.San. Ve Tic.A.Ş.(*)	958.450	704.641
Hansin Gıda Amb.Mak.Ener.İth.İhr.San. Ve Tic.A.Ş.	740.956	--
	35.705.718	14.266.866

31.12.2022 31.12.2021

d) İlişkili taraflara kısa vadeli diğer borçlar

Şahıs İlişkili Taraflara Borçlar (*)	--	16.229.984
	--	16.229.984

a) Mal satışları

	1 Ocak - 31 Aralık 2022	1 Ocak - 31 Aralık 2021
Naturlink Gmbh	156.817.364	91.595.680
Elmas Dış Ticaret - Osman Aslanali	7.661.224	1.214.317
Great Production Ltd.	457.384.274	--
Global Concentrate Inc	1.707.521.602	525.266.347
Eldinar Gıda Mad.İth.İhr.San. Ve Tic.A.Ş.(*)	--	404.871.418
Naturlink Rostov	352.524	110.814
Hansin Gıda Amb.Mak.Ener.İth.İhr.San. Ve Tic. A.Ş.	3.402.757	30.387.910
Topsu Tar. Hay. Gıda A.Ş. ("Topsu Tarım")	1.787.097	221.877
	2.334.926.842	1.053.668.363

b) Hizmet satışları

	1 Ocak - 31 Aralık 2022	1 Ocak - 31 Aralık 2021
Global Concentrate Inc	55.066	966.010
Topsu Tar. Hay. Gıda A.Ş. ("Topsu Tarım")	2.236.563	1.179.524
Topsu Gıda Tar. Hay. San. Ve Tic. A.Ş. ("Topsu Gıda")	9.120	7.500
Topsu Hay. Gıda Tar. San. Tic. A.Ş. ("Topsu Hayvancılık")	9.120	7.500
Hansin Gıda Amb.Mak.Ener.İth.İhr.San. Ve Tic.A.Ş.	89.752	--
Naturlink Gmbh	--	2.448
	2.399.621	2.162.982

c) Mal alımları

	1 Ocak - 31 Aralık 2022	1 Ocak - 31 Aralık 2021
Global Concentrate Inc	125.657.026	--
Topsu Tar. Hay. Gıda A.Ş. ("Topsu Tarım")	67.375.634	73.147.452
Naturlink Rostov	18.429.179	--
Eldinar Gıda Mad.İth.İhr.San. Ve Tic.A.Ş. (*)	--	3.541.110
Hansin Gıda Amb.Mak.Ener.İth.İhr.San. Ve Tic. A.Ş.	3.501.237	7.830.498
Naturlink Gmbh	7.296.187	2.227.772
Elmas Dış Ticaret	943.694	1.253.764
	223.202.957	88.000.596

d) Hizmet alımları

	1 Ocak - 31 Aralık 2022	1 Ocak - 31 Aralık 2021
Global Concentrate Inc	196.508.207	20.961.621
Naturlink Gmbh	1.160.729	829.462
Hansin Gıda Amb.Mak.Ener.İth.İhr.San. Ve Tic. A.Ş.	--	2.600.000
Topsu Tar. Hay. Gıda A.Ş. ("Topsu Tarım")	2.385.739	712.059
Elmas Dış Ticaret	1.082.822	--
Eldinar Gıda Mad.İth.İhr.San. Ve Tic. A.Ş. (*)	--	100.175.973
	201.137.497	125.279.115

6.3-Finansal duruma ve faaliyet sonuçlarına ilişkin yönetim organının analizi ve değerlendirmesi, planlanan faaliyetlerin gerçekleşme derecesi, belirlenen stratejik hedefler karşısında şirketin durumu

Şirketimiz söz konusu faaliyet döneminde satışlarını ve net karını artırmıştır. Şirketimizin satışları bir önceki döneme göre %124 oranında artış göstermiştir. Aynı dönemde sürdürülen faaliyetlerden net kar %135 oranında artış göstermiştir.

Şirket geleneksel ihracat pazarında varlığını korumayı sürdürmüştür. Şirket satışlarının %80'den fazlasını ihracat pazarlarına gerçekleştirmiştir. Geleneksel ürünler dışında Şirketin diğer satışlarında güçlü artış devam etmiştir.

2022 yılı dünya piyasalarında ticari faaliyetlerin, şartların zorlaşmaya başladığı bir dönem olmuştur. Önemli ihracat pazarlarımızda faizler ve enflasyon yükselmeye başlamış ve dünya tüketicilerinin alım gücü artan enflasyonla birlikte gerilemiştir. Türkiye'de 2022 yılında döviz kurlarındaki artış enflasyonun gerisinde kalmıştır. Bu durum başta enerji maliyetleri olmak üzere tüm girdilerin döviz cinsinden nispi maliyetlerinin yükselmesine neden olmuştur.

Bu şartlar altında şirketimiz söz konusu dönemde büyümesini artırmayı ve karlılığını korumayı başarmıştır. Bunun neticesinde Şirketimizin özkaynakları artmaya devam etmiş ve bir önceki yıla göre %35 oranında artarak 1.103.703.543 TL'ye ulaşmıştır.

Şirketimiz 2022 bilanço döneminden sonra 2023 Mart ayında halka açılarak sermayesini 285.000.000 TL'den 350.000.000 TL'ye çıkarmış, artırılan 65.000.000 TL'lik kısım 11 TL'den halka arz edilmiştir. Bu işlem sonucunda Şirketin özkaynakları ayrıca güçlendirilmiştir.

6.4-Geçmiş yıllarla karşılaştırmalı olarak şirketin yıl içindeki satışları, verimliliği, gelir oluşturma kapasitesi, kârlılığı ve borç/öz kaynak oranı ile şirket faaliyetlerinin sonuçları hakkında fikir verecek diğer hususlara ilişkin bilgiler ve ileriye dönük beklentiler

Şirketin temel göstergelerinin bir önceki yıllarla karşılaştırılması aşağıda verilmiştir:

	31.12.2022	31.12.2021	Değişim (2022/2021)
Satışlar	4.433.848.393	1.982.470.615	124%
Brüt Karı/(Zararı)	1.333.467.983	685.656.760	94%
Faaliyet Karı/(Zararı)	880.035.000	778.583.714	13%
FAVÖK	928.396.830	806.244.295	15%
Dönen Varlıklar/KVYK	1,17	1,19	-2%
Sürdürülen faaliyetler net dönem karı	297.451.524	126.474.940	135%

6.5-Şirketin sermayesinin karşılıksız kalıp kalmadığına veya borca batık olup olmadığına ilişkin Türk Ticaret Kanunu'nun 376'ncı maddesi kapsamında değerlendirme

Şirket sermayesinin Türk Ticaret Kanunu'nun 376'ncı maddesi kapsamında karşılıksız kalıp kalmadığı değerlendirilmiştir; 350.000.000 TL olan çıkarılmış sermayenin, 31 Aralık 2022 tarihi itibarıyla 1.103.703.543 TL olan ana ortaklığa ait özkaynaklar ile varlığını fazlasıyla koruduğu sonucuna ulaşılmıştır.

6.6-Kâr payı dağıtım politikasına ilişkin bilgiler ve kâr dağıtım yapılmayacaksa gerekçesi ile dağıtılmayan kârın nasıl kullanılacağına ilişkin öneri

Şirketimiz tarafından TTK ve SPK düzenlemeleri çerçevesinde TFRS'ye uyumlu olarak hazırlanan ve Eren Bağımsız Denetim A.Ş. tarafından denetlenen 01.01.2022 - 31.12.2022 hesap dönemine ait finansal tablolarımıza göre 297.451.524 TL "2022 Net Dönem Karı" elde edilmiştir.

Şirketimiz 2023 yılının ilk çeyreğinde halka arz edilmiştir. Dünyada enflasyon yüksek seyretmekte ve bunun neticesinde merkez bankaları faiz artımına gitmektedir. Bu gelişmeleri ve riskler dikkate alınarak Şirketimizin uzun vadeli stratejileri, nakit akışı, finansman ve yatırım politikaları ile ortaklarımızın ve Şirketimizin uzun vadeli menfaatleri dikkate alınarak, mali bünyenin güçlendirilmesi amacıyla 2022 hesap dönemine ait dağıtılabilir kârın dağıtılmayarak, yasal yükümlülükler düşüldükten sonra kalan tutarın olağanüstü yedekler hesabına aktarılmasının uygun olacağı değerlendirilmiş ve Genel Kurula bu yönde teklif sunulmasına karar verilmiştir.



7

DİĞER HUSUSLAR

7-DİĞER HUSUSLAR

7.1-Halka arz

Şirketimiz Sermaye Piyasası Kurulunun 02.02.2023 tarihinde yayımlanan bülteninde açıklanan kayda alma kararı çerçevesinde Mart 2023 ayının başında paylarını halka arz etmiştir.

Söz konusu halka arz neticesinde Şirket sermayesi 285.000.000 TL'den 350.000.000 TL'ye artırılmış ve artırılan 65.000.000 TL ile mevcut hissedarlardan Turkey Juice Company SARL'nin sahip olduğu 14.250.000 TL nominal değerli 14.250.000 adet B grubu toplam 79.250.000 TL B grubu hisse satışı gerçekleştirilmiştir. Satış 11 TL sabit fiyat üzerinden yapılmıştır.

Şirketimiz halka arz neticesinde Borsa İstanbul Yıldız pazarda GOKNR kodu ile işlem görmeye başlamıştır.

7.2-Yönetim Organı Üyelerinin Şirketle Kendisi veya Başkası Adına Yaptığı İşlemler ile Rekabet Yasağı Kapsamındaki Faaliyetler Hakkında Bilgiler

Bulunmamaktadır.



8

ŞİRKETİN ARAŞTIRMA VE GELİŞTİRME FAALİYETLERİ

8-ŞİRKETİN ARAŞTIRMA VE GELİŞTİRME FAALİYETLERİ

Şirket'in Ar-Ge merkezi 11.12.2018 tarihinde T.C. Sanayi ve Teknoloji Bakanlığı tarafından onaylı Türkiye'deki sayılı Ar-Ge merkezleri arasında yerini almıştır. 31.12.2022 itibarıyla 593 m2 ofis alanı, 885 m2 laboratuvar alanı olmak üzere toplam 1478 m2 alanda 25 personel ile araştırma faaliyetlerini yürütmektedir.

Ar-Ge merkezinde mevcut faaliyet alanları olan; meyve ve sebze suyu türevi içeceklerin, meyve ve sebzelerden jöle, pekmez, marmelat, reçel, pestil vb.nin; tuzlu su, sirke, sirkeli su, yağ veya diğer koruyucu çözeltilerle korunarak saklanan sebze ve meyvelerin; sirke ve sirke ikamelerinin, sos ve çeşnilerin; çikolata ve kakao içeren şekerlemelerin imalatı alanındaki çalışmalarının yanı sıra, bağışıklığı destekleyici meyve suları ve benzeri fonksiyonel gıdalar alanında da Ar-Ge faaliyetleri sürdürülmektedir.

Ar-Ge merkezinin misyonu, Şirket'in kendi girdilerinden bazılarını üretilebilecek donanımına sahip bir firma olmasını başarmak ve katma değeri yüksek ürünler üretilip ihraç ederek ülke ekonomisine katkı sağlamaktır. Bu kapsamda mevcut ürünlerin gözden geçirilerek, günümüzde daha çok tercih edilen ürünler haline dönüşümü öncelikli çalışma alanı olarak seçilmiştir. Daha sonraki aşamada ise katma değeri yüksek olan yeni ürünlerin ve proses girdilerinin geliştirilmesi planlanmaktadır.

Ar-Ge merkezinde yapılan Ar-Ge harcama tutarları 2019, 2020, 2021 ve 2022 yıllarında sırasıyla 1.153.077,04 TL, 1.722.732,62 TL, 2.254.833,16 TL ve 3.162.304,97 TL olmuştur.

Şirketin dönem sonu itibarıyla istihdam ettiği Ar-Ge personellerinin detayı aşağıdaki gibidir.

Nitelik	Sayı
Doktora Üstü	1
Yüksek Lisans	3
Yüksek Lisans Öğrenci	1
Lisans	13
Meslek Yüksekokulu	7
Toplam	25



9

FAALİYET RAPORU SORUMLULUK BEYANI

9-FAALİYET RAPORU SORUMLULUK BEYANI

SERMAYE PİYASASI KURULU'NUN II-14.1. SERMAYE PİYASASINDA FİNANSAL RAPORLAMAYA İLİŞKİN ESASLAR TEBLİĞİ'NİN 9'UNCU MADDESİ GEREĞİNCE HAZIRLANAN SORUMLULUK BEYANI

FAALİYET RAPORUNUN KABULÜNE İLİŞKİN YÖNETİM KURULU'NUN

KARAR TARİHİ: 25.07.2023
KARAR SAYISI: 2023/11

Şirketimizce hazırlanan ve Eren Bağımsız Denetim A.Ş. tarafından bağımsız denetime tabi tutulan, 2022 yılına ait, Türk Ticaret Kanunu ve Sermaye Piyasası Kurulu'nun Seri II.14.1. Sermaye Piyasasında Finansal Raporlamaya İlişkin Esaslar Tebliği'ne ("Tebliğ") uyumlu olarak hazırlanan faaliyet raporumuz ekte sunulmuştur.

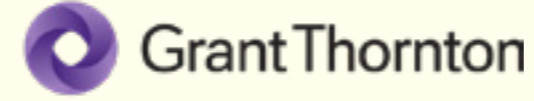
Yıllık Faaliyet Raporu'nun, SPK düzenlemeleri doğrultusunda; Tarafımızca incelendiğini, önemli konularda gerçeğe aykırı bir açıklama veya açıklamanın yapıldığı tarih itibarıyla yanıltıcı olması sonucunu doğurabilecek herhangi bir eksiklik içermediğini, Tebliğ uyarınca hazırlanmış Faaliyet Raporu'nun işin gelişimi ve performansını ve konsolidasyon kapsamındakiyle birlikte işletmenin finansal durumunu, karşı karşıya olunan önemli risk ve belirsizliklerle birlikte, dürüstçe yansıttığını;

Bilgilerinize sunar, yapılan açıklamadan dolayı sorumlu olduğumuzu beyan ederiz.



10

ŞİRKET MALİ TABLOLARI VE DENETÇİ GÖRÜŞÜ

**ÖZEL BAĞIMSIZ DENETÇİ RAPORU**

**Göknur Gıda Maddeleri Enerji İmalat İthalat İhracat Ticaret ve Sanayi Anonim Şirketi
Yönetim Kurulu'na**

Konsolide Finansal Tabloların Bağımsız Denetimi

Eren Bağımsız Denetim A.Ş.
Maslak, Eski Büyükdere Cad.
No.14 Kat:10
34396 Sarıyer/İstanbul, Turkey
T + 90 212 373 00 00
F + 90 212 291 77 97
www.grantthornton.com.tr

Görüş

Göknur Gıda Maddeleri Enerji İmalat İthalat İhracat Ticaret ve Sanayi A.Ş. ("Şirket") ve bağlı ortaklıklarının (hep birlikte "Grup" olarak anılacaktır) 31 Aralık 2022 tarihi itibarıyla konsolide finansal durum tablosu ile aynı tarihte sona eren hesap dönemne ait; konsolide kâr veya zarar ve konsolide diğer kapsamlı gelir tablosu, konsolide öz kaynak değişim tablosu ve konsolide nakit akış tablosu ile önemli muhasebe politikalarının özeti de dahil olmak üzere konsolide finansal tablo dipnotlarından oluşan konsolide finansal tablolarını denetlemiş bulunuyoruz.

Görüşümüze göre, ilişikteki konsolide finansal tablolar Grup'un 31 Aralık 2022 tarihi itibarıyla konsolide finansal durumunu ve aynı tarihte sona eren hesap dönemine ait konsolide finansal performansını ve konsolide nakit akışlarını, Türkiye Finansal Raporlama Standartlarına (TFRS'lere) uygun olarak tüm önemli yönleriyle gerçeğe uygun bir biçimde sunmaktadır.

Görüşün Dayanağı

Yaptığımız bağımsız denetim, Sermaye Piyasası Kurulu'nca yayımlanan bağımsız denetim standartlarına ve Kamu Gözetimi, Muhasebe ve Denetim Standartları Kurumu ("KGK") tarafından yayımlanan Türkiye Denetim Standartlarının bir parçası olan Bağımsız Denetim Standartlarına ("BDS") uygun olarak yürütülmüştür. Bu Standartlar kapsamındaki sorumluluklarımız, raporumuzun Bağımsız Denetçinin Konsolide Finansal Tabloların Bağımsız Denetimine İlişkin Sorumlulukları bölümünde ayrıntılı bir şekilde açıklanmıştır. KGK tarafından yayımlanan Bağımsız Denetçiler için Etik Kurallar ("Etik Kurallar") ile konsolide finansal tabloların bağımsız denetimiyle ilgili mevzuatta yer alan etik hükümlere uygun olarak Grup'tan bağımsız olduğumuzu beyan ederiz. Etik Kurallar ve mevzuat kapsamındaki etiğe ilişkin diğer sorumluluklar da tarafımızca yerine getirilmiştir. Bağımsız denetim sırasında elde ettiğimiz bağımsız denetim kanıtlarının, görüşümüzün oluşturulması için yeterli ve uygun bir dayanak oluşturduğuna inanıyoruz.

**GÖKNUR GIDA MADDELERİ ENERJİ İMALAT
İTHALAT İHRACAT TİCARET VE SANAYİ ANONİM
ŞİRKETİ VE BAĞLI ORTAKLIKLARI**

31 ARALIK 2022 HESAP DÖNEMİNE AİT KONSOLİDE
FİNANSAL TABLOLAR VE ÖZEL BAĞIMSIZ DENETİM
RAPORU

Kilit Denetim Konuları

Kilit denetim konuları, mesleki muhakememize göre cari döneme ait konsolide finansal tabloların bağımsız denetiminde en çok önem arz eden konulardır. Kilit denetim konuları, bir bütün olarak konsolide finansal tabloların bağımsız denetimi çerçevesinde ve konsolide finansal tablolara ilişkin görüşümüzün oluşturulmasında ele alınmış olup, bu konular hakkında ayrı bir görüş bildirmiyoruz. Tarafımızca; aşağıda açıklanan konular kilit denetim konuları olarak belirlenmiş ve raporumuzda bildirilmiştir:

Kilit Denetim Konuları	Kilit denetim konusunun denetimde nasıl ele alındığı
Hasılatın Kaydedilmesi Not 1'de açıklandığı üzere Grup, ağırlıklı olarak meyve suyu konsantreleri, meyve püreleri/püre konsantreleri, meyve suları ve dondurulmuş meyve üretimi ve satışı faaliyetinde bulunmaktadır. Hasılat, satışı gerçekleştirilen ürünlerin kontrolü müşterilere devredildiğinde dolayısıyla edim yükümlülüğü yerine getirildiğinde muhasebeleştirilmektedir. Ürünün satışının gerçekleştirildiği dönemde hasılatın muhasebeleştirilmesi, ürünün satış sözleşmesiyle bağlantılı olup sözleşme koşullarına göre ürünün kontrolünün devrinin uygun bir şekilde değerlendirilmesine bağlıdır. Satış sözleşmeleri karmaşık yapıda olabileceğinden her bir duruma özgü muhasebeleştirme esasları belirlenirken önemli muhakemelerin yapılmasını gerektirdiğinden, hasılatın doğru tutarda ve dönemde muhasebeleştirilmesi kilit denetim konularından biri olarak belirlenmiştir.	Bu alanda uyguladığımız denetim prosedürlerimiz aşağıdakileri içermektedir: - Örneklem ile seçilen satış işlemleri için alınan satış belgeleri aracılığıyla kontrolün devrinin ne zaman gerçekleştiği incelenerek hasılatın muhasebe politikalarına uygunluğunun ve kontrolün devrolduğu raporlama döneminde muhasebeleştirildiğinin değerlendirilmesi. - Müşterilerle yapılan sözleşmelerdeki satış ve sevkiyat koşullarına ilişkin hükümlerin incelenerek; farklı sevkiyat düzenlemeleri için hasılatın finansal tablolara alınma zamanlamasının değerlendirilmesi. - Örneklem ile seçilen ticari alacaklar için dış teyit alınması ve finansal tablolar ile uyumunun kontrol edilmesi. - Olağandışı işlemlerin varlığının tespit edilmesi amacıyla analitik incelemeler yapılması. - Raporlama dönemi sonrasında gerçekleşen iadelerin örneklem yöntemiyle seçilen işlemler için alınan destekleyici belgelerle hasılatın doğru raporlama döneminde muhasebeleştirildiğinin test edilmesi. Gerçekleştirdiğimiz bu çalışmalar neticesinde önemli bir bulgumuz olmamıştır.

Kilit Denetim Konuları (Devamı)

Kilit Denetim Konuları	Kilit denetim konusunun denetimde nasıl ele alındığı
Ticari Alacaklar Grup'un 31 Aralık 2022 tarihli konsolide finansal durum tablosunda sırasıyla muhasebeleştirildiği 1.340.189.321 TL tutarındaki ticari alacaklara ilişkin açıklamalar Dipnot 8'de yer almaktadır. Söz konusu alacaklar ve bu alacaklar üzerinden muhasebeleştirilmesi gereken değer düşüklükleri Grup'un finansal tabloları üzerinde önemli etkiye sahiptir. Konuyla ilgili belirlenen riskler aşağıdaki gibidir: - Ticari alacakların muhasebeleştirilmesi sürecinde ortaya çıkabilecek hata ve yanlışlıklar sonucu mevcut muhasebe standartlarıyla uyumsuzluk durumu önemli bir risktir. - Ticari alacaklarda oluşan ya da oluşması muhtemel olan değer düşüklüklerinin ve beklenen kredi zararlarının tespit edilememesi ve bu değer düşüklüklerine ilişkin ayrılacak karşılıkların muhasebeleştirilmesinde kullanılan tahmin ve varsayımların neden olabileceği hata ve yanlışlıklar Grup Yönetimi için muhtemel bir risk oluşturmaktadır. Yukarıda bahsi geçen sebeplerden dolayı ticari alacaklar ve ticari alacakların geri kazanılabilirliği tarafımızca kilit denetim konusu olarak değerlendirilmiştir.	Mevcut denetim prosedürlerimizin yanı sıra ticari alacaklar ve muhtemel değer düşüklükleriyle ilgili belirlenen risklere ilişkin uyguladığımız denetim prosedürlerimiz aşağıdakileri içermektedir: - Ticari alacakların muhasebeleştirilmesine ilişkin hata ve yanlışlık riskini ortadan kaldırmak için konuyla ilgili Grup'un iç kontrolünün etkin olarak işleyip işlemediği muhakeme edilerek iç kontrol yapısının yeterliliği ve kullanılan bilgi teknolojisi sisteminin güvenilirliği değerlendirilmiştir. Detay test olarak, örneklem yoluyla seçilen hesap bakiyelerinin doğruluğu bağımsız kaynaklardan teyit edilmiştir. Ayrıca hesap dönemi içerisinde gerçekleştirilmiş işlemlerden seçilen örneklem üzerinden işlem bazında alacak ve gelir tutarının uygun olarak muhasebeleştirildiğini doğrulamak üzere ilgili destekleyici belgelerle bu işlem detayları karşılaştırılarak test edilmiştir. - Sürece ilişkin, Grup'un alacak yaşlandırması verilerini kullanarak vadesi geçmiş alacaklar için belirlediği tahsil kabiliyeti oranı hesaplamalarında kullandığı tahmin ve varsayımlar tarafımızca incelenerek finansal tablolara yansıtılan ticari alacaklar değer düşüklüğünün ve beklenen kredi zararlarının TFRS 9'a uygunluğu değerlendirilmiştir. Gerçekleştirdiğimiz bu çalışmalar neticesinde önemli bir bulgumuz olmamıştır.
İlişkili taraf işlemleri İlişkili taraf işlemleri, olağan iş akışı içinde gerçekleşebileceği gibi bazı durumlarda ilişkilitaraf ilişkileri ve işlemlerinin niteliği, ilişkili olmayan taraflarla gerçekleştirilen benzer işlemlere göre konsolide finansal tablolarda daha yüksek "önemli yanlışlık" riskine sebep olabilir. İlişkili taraflarla yapılan işlemler karmaşık olabilir veya ilişkili taraf işlemleri normal piyasa yapısı ve şartlarında gerçekleşmeyebilir. İlişkili taraflarla olan ilişkilerin, işlemlerin ve taahhütler dahil olmak üzere mevcut bakiyelerin bilinmesi, finansal tablo kullanıcılarının işletmenin karşılaştığı riskler ve fırsatlar ile işletmenin faaliyetleri hakkında yapacakları değerlendirmeleri etkileyebilir. Yukarıda bahsi geçen sebeplerden dolayı ilişkili taraf işlemleri tarafımızca kilit denetim konusu olarak değerlendirilmiştir.	Bu alanda uyguladığımız denetim prosedürlerimiz aşağıdakileri içermektedir: İlişkili taraf işlemlerine ilişkin Grup Yönetimi'nin uyguladığı muhasebe politikalarının TMS 24'e ve ilgili mevzuata uygun olup olmadığı değerlendirilmiştir. Bu değerlendirme çerçevesinde Grup'un; - İlişkili taraf ilişkilerini ve işlemlerini anlayarak risk faktörünün bulunup bulunmadığı değerlendirilmiştir. - İlişkili taraf bakiyelerinin doğrulama mektupları gönderilerek test edilmiştir. - İlişkili taraflardan alacak bakiyelerinin tahsil kabiliyetinin olup olmadığı değerlendirilmiştir. - İlişkili taraflara borç bakiyelerinin ödeme kabiliyetinin olup olmadığı değerlendirilmiştir. Gerçekleştirdiğimiz bu çalışmalar neticesinde önemli bir bulgumuz olmamıştır.

Kilit Denetim Konuları (Devamı)

Kilit Denetim Konuları	Kilit denetim konusunun denetimde nasıl ele alındığı
Maddi duran varlıkların yeniden değerlendirilmesi Grup, 31 Aralık 2022 tarihli konsolide finansal tablosunda maddi duran varlıklarını, bağımsız bir değerlendirme kuruluşu tarafından yapılan değerlendirme çalışmalarının sonuçlarına bağlı olarak gerçeğe uygun değerleymuhasebeleştirilmiştir. Söz konusu işlemlerin karmaşıklığı ile önemli muhakeme ve varsayımlar içermesi denetimimiz için önem arz ettiğinden ilgili husus tarafımızca kilit denetim konusu olarak belirlenmiştir. Maddi duran varlıklar ile ilgili detaylı açıklamalar Dipnot 2.8 ve Dipnot 13'de yer almaktadır.	Bu alanda uyguladığımız denetim prosedürlerimiz aşağıdakileri içermektedir: <ul style="list-style-type: none"> - Tarafımızca, Grup yönetimi tarafından atanan gayrimenkul değerlendirme uzmanlarının, ehliyetleri, yetkinlikleri ve tarafsızlıkları değerlendirilmiştir. Denetimimizde yeniden değerlendirme modeline göre ölçülen ilgili maddi duran varlıkların gerçeğe uygun değerlerine esas teşkil eden söz konusu değerlendirme raporlarında değerlendirme uzmanlarınca kullanılan yöntemlerin uygunluğu değerlendirilmiştir. - Bağımsız değerlendirme uzmanlarının değerlendirme sırasında kullandığı varsayımların piyasa verileri ile uygunluğunun kontrolü için piyasa araştırması yapılmış ve değerlendirme raporunda kullanılan tahminlerin ve varsayımların Grup'un bağımsız değerlendirme uzmanlarınca takdir edilen gerçeğe uygun değerinin kabul edilebilir bir aralıkta olup olmadığının tarafımızca değerlendirmesi yapılmıştır. - Kullanılan değerlendirme metodunun doğruluğunu, ilgili arsa, bina ve makine teçhizatlarını kullanım amaçları ile birlikte değerlendirerek kontrol edilmiş ve gerçeğe uygun değer hesaplamasında kullanılan parametreler ile değerlendirme raporundaki parametreler karşılaştırılmıştır. - Arsa ve Binalar için değerlendirme şirketi tarafından metrekare başına hesaplanmış olan ortalama emsal değer hesabında kullanılan veriler örneklem metoduyla seçilerek piyasa şartları ile karşılaştırılmış ve pazarlık payı, lokasyon düzeltilmesi gibi tahminlerin toplam değer üzerindeki hassasiyeti değerlendirilmiştir. Bununla birlikte değerlendirme şirketi tarafından kullanılan maliyet yaklaşımı ile belirlenen gerçeğe uygun değerler için kullanılan bilgilerin ve tahminlerin doğruluğu değerlendirilmiştir. - Ayrıca yukarıda sayılan özellikli muhasebeleştirme kapsamında, finansal tablolarda ve açıklayıcı dipnotlarda yer alan bilgilerin TMS 16 uyarınca uygunluğu tarafımızca sorgulanmıştır. Gerçekleştirdiğimiz bu çalışmalar neticesinde önemli bir bulgumuz olmamıştır.

Yönetimin ve Üst Yönetimden Sorumlu Olanların Konsolide Finansal Tablolara İlişkin Sorumlulukları

Grup yönetimi; konsolide finansal tabloların TFRS'lere uygun olarak hazırlanmasından gerçeğe uygun bir biçimde sunumundan ve hata veya hile kaynaklı önemli yanlışlık içermeyecek şekilde hazırlanması için gerekli gördüğü iç kontrolden sorumludur.

Konsolide finansal tabloları hazırlarken yönetim; Grup'un sürekliliğini devam ettirme kabiliyetinin değerlendirilmesinden, gerektiğinde süreklilikle ilgili hususları açıklamaktan ve Grup'u tasfiye etme yada ticari faaliyeti sona erdirmeye niyeti ya da mecburiyeti bulunmadığı sürece işletmenin sürekliliği esasını kullanmaktan sorumludur.

Üst yönetimden sorumlu olanlar, Grup'un finansal raporlama sürecinin gözetiminden sorumludur.

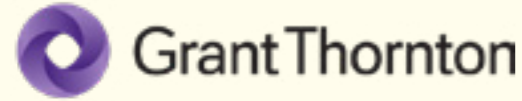
Bağımsız Denetçinin Konsolide Finansal Tabloların Bağımsız Denetimine İlişkin Sorumlulukları

Bir bağımsız denetimde, biz bağımsız denetçilerin sorumlulukları şunlardır:

Amacımız, bir bütün olarak finansal tabloların hata veya hile kaynaklı önemli yanlışlık içerip içermediğine ilişkin makul güvence elde etmek ve görüşümüzü içeren bir bağımsız denetçi raporu düzenlemektir. Sermaye Piyasası Kurulu'nca yayımlanan bağımsız denetim standartlarına ve BDS'lere uygun olarak yürütülen bir bağımsız denetim sonucunda verilen makul güvence; yüksek bir güvence seviyesidir ancak, var olan önemli bir yanlışlığın her zaman tespit edileceğini garanti etmez. Yanlışlıklar hata veya hile kaynaklı olabilir. Yanlışlıkların, tek başına veya toplu olarak, finansal tablo kullanıcılarının bu tablolara istinaden alacakları ekonomik kararları etkilemesi makul ölçüde bekleniyorsa bu yanlışlıklar önemli olarak kabul edilir.

Sermaye Piyasası Kurulu'nca yayımlanan bağımsız denetim standartlarına ve BDS'lere uygun olarak yürütülen bağımsız denetimin gereği olarak, bağımsız denetim boyunca mesleki muhakememizi kullanmakta ve mesleki şüpheciliğimizi sürdürmekteyiz. Tarafımızca ayrıca:

- Konsolide finansal tablolardaki hata veya hile kaynaklı "önemli yanlışlık" riskleri belirlenmekte ve değerlendirilmekte; bu risklere karşılık veren denetim prosedürleri tasarlanmakta ve uygulanmakta ve görüşümüze dayanak teşkil edecek yeterli ve uygun denetim kanıtı elde edilmektedir. (Hile; muvazaa, sahtekârlık, kasıtlı ihmal, gerçeğe aykırı beyan veya iç kontrol ihlali fiillerini içerebildiğinden, hile kaynaklı önemli bir yanlışlığı tespit edememe riski, hata kaynaklı önemli bir yanlışlığı tespit edememe riskinden yüksektir.)
- Grup'un iç kontrolünün etkinliğine ilişkin bir görüş bildirmek amacıyla değil ama duruma uygun denetim prosedürlerini tasarlamak amacıyla denetimle ilgili iç kontrol değerlendirilmektedir.
- Yönetim tarafından kullanılan muhasebe politikalarının uygunluğu ile yapılan muhasebe tahminlerinin ve ilgili açıklamaların makul olup olmadığı değerlendirilmektedir.
- Elde edilen denetim kanıtlarına dayanarak, Grup'un sürekliliğini devam ettirme kabiliyetine ilişkin ciddi şüphe oluşturabilecek olay veya şartlarla ilgili önemli bir belirsizliğin mevcut olup olmadığı hakkında ve yönetimin işletmenin sürekliliği esasını kullanmasının uygunluğu hakkında sonuca varılmaktadır. Önemli bir belirsizliğin mevcut olduğu sonucuna varılmamış halde, raporumuzda, finansal tablolardaki ilgili açıklamalara dikkat çekmemiz ya da bu açıklamaların yetersiz olması durumunda olumlu görüşümüzde bir görüş vermemiz gerekmektedir. Vardığımız sonuçlar, bağımsız denetçi raporu tarihine kadar elde edilen denetim kanıtlarına dayanmaktadır. Bununla birlikte, gelecekteki olay veya şartlar Grup'un sürekliliğini sona erdirebilir.
- Konsolide finansal tabloların açıklamaları dahil olmak üzere, genel sunumu, yapısı ve içeriği ile bu tabloların, temelini oluşturan işlem ve olayları gerçeğe uygun sunum sağlayacak şekilde yansıtıp yansıtmadığı değerlendirilmektedir.
- Konsolide finansal tablolar hakkında görüş vermek amacıyla, Grup içerisindeki işletmelere veya faaliyet bölümlerine ilişkin finansal bilgiler hakkında yeterli ve uygun denetim kanıtı elde edilmektedir. Grup denetiminin yönlendirilmesinden, gözetiminden ve yürütülmesinden sorumluyuz. Verdiğimiz denetim görüşünden de tek başımıza sorumluyuz.



Bağımsız Denetçinin Konsolide Finansal Tabloların Bağımsız Denetimine İlişkin Sorumlulukları (Devamı)

Diğer hususların yanı sıra, denetim sırasında tespit ettiğimiz önemli iç kontrol eksiklikleri dahil olmak üzere, bağımsız denetimin planlanan kapsamı ve zamanlaması ile önemli denetim bulgularını üst yönetimden sorumlu olanlara bildirmekteyiz.

Bağımsızlığa ilişkin ilgili etik hükümlere uygunluk sağladığımızı üst yönetimden sorumlu olanlarabildirmiş bulunmaktayız. Ayrıca bağımsızlık üzerinde etkisi olduğu düşünülebilecek tüm ilişkiler ve diğer hususlar ile varsa, ilgili önlemleri üst yönetimden sorumlu olanlara iletmış bulunmaktayız.

Üst yönetimden sorumlu olanlara bildirilen konular arasından, cari döneme ait konsolide finansal durum tabloların bağımsız denetiminde en çok önem arz eden konuları yani kilit denetim konularını belirlemekteyiz. Mevzuatın konunun kamuya açıklanmasına izin vermediği durumlarda veya konuyu kamuya açıklanmanın doğuracağı olumsuz sonuçların, kamuya açıklanmanın doğuracağı kamu yararını aşacağına makul şekilde beklendiği oldukça istisnai durumlarda, ilgili hususun bağımsız denetçi raporumuzda bildirilmemesine karar verebiliriz.

Bu bağımsız denetimi yürütüp sonuçlandıran sorumlu denetçi Nazım Hikmet'tir.

Eren Bağımsız Denetim A.Ş. Member
Firm of Grant Thornton International



Nazım HİKMET
Sorumlu Ortak Baş Denetçi

İstanbul, 20 Şubat 2023

Göknur Gıda Maddeleri Enerji İmalat İthalat İhracat Ticaret ve Sanayi A.Ş. ve Bağlı Ortaklıkları

31 Aralık 2022 tarihinde sona eren hesap dönemine ait konsolide finansal durum tablosu
(Tutarlar aksi belirtilmedikçe Türk Lirası ("TL") olarak ifade edilmiştir.)

	Dipnot	Bağımsız	Bağımsız
		Denetimden Geçmiş	Denetimden Geçmiş
		Cari	Önceki
		Dönem	Dönem
		31 Aralık	31 Aralık
		2022	2021
VARLIKLAR			
Dönen varlıklar			
Nakit ve nakit benzerleri	5	184.226.906	201.510.324
Finansal yatırımlar	29	--	--
Ticari alacaklar	8	1.340.189.321	1.056.782.760
- <i>İlişkili taraflardan ticari alacaklar</i>	7	821.358.009	704.787.473
- <i>İlişkili olmayan taraflardan ticari alacaklar</i>		518.831.312	351.995.287
Diğer alacaklar	9	128.970.712	136.759.499
- <i>İlişkili taraflardan diğer alacaklar</i>	7	6.000.000	--
- <i>İlişkili olmayan taraflardan diğer alacaklar</i>		122.970.712	136.759.499
Stoklar	10	1.226.446.612	659.652.583
Peşin ödenmiş giderler	11	98.526.572	59.656.852
Cari dönem vergisiyle ilgili varlıklar	26	278.712	2.768.536
Diğer dönen varlıklar	18	77.011.394	64.248.187
Toplam dönen varlıklar		3.055.650.229	2.181.378.741
Duran varlıklar			
Diğer alacaklar	9	--	1.507.956
- <i>İlişkili olmayan taraflardan diğer alacaklar</i>		--	1.507.956
Yatırım amaçlı gayrimenkuller	12	7.707.368	2.960.000
Maddi duran varlıklar	13	869.887.315	814.420.052
Maddi olmayan duran varlıklar	14	6.607.523	7.102.999
- <i>Diğer Maddi Olmayan Duran Varlıklar</i>		6.607.523	7.102.999
Peşin ödenmiş giderler		1.084.842	--
Diğer duran varlıklar	18	19.011.389	37.530.979
Toplam duran varlıklar		904.298.437	863.521.986
TOPLAM VARLIKLAR		3.959.948.666	3.044.900.727

Ekteki dipnotlar, bu konsolide finansal tabloların tamamlayıcısıdır.

Göknur Gıda Maddeleri Enerji İmalat İthalat İhracat Ticaret ve Sanayi A.Ş. ve Bağlı Ortaklıkları

31 Aralık 2022 tarihinde sona eren hesap dönemine ait konsolide finansal durum tablosu
(Tutarlar aksi belirtilmedikçe Türk Lirası ("TL") olarak ifade edilmiştir.)

	Dipnot	Bağımsız	Bağımsız
		Denetimden Geçmiş	Denetimden Geçmiş
		Cari	Önceki
		Dönem	Dönem
		31 Aralık	31 Aralık
		2022	2021
KAYNAKLAR			
Kısa vadeli yükümlülükler			
Kısa vadeli borçlanmalar	15	1.782.299.112	1.014.530.854
Uzun vadeli borçlanmaların kısa vadeli kısımları	15	167.351.370	384.756.942
Ticari borçlar	8	594.591.690	375.040.996
-İlişkili taraflara ticari borçlar	7	35.705.719	14.266.866
-İlişkili olmayan taraflara ticari borçlar		558.885.971	360.774.130
Çalışanlara sağlanan faydalar kapsamında borçlar	17	17.401.558	5.990.699
Diğer borçlar	9	2.208.789	30.197.991
-İlişkili taraflara diğer borçlar	7	--	16.229.984
-İlişkili olmayan taraflara diğer borçlar		2.208.789	13.968.007
Ertelenmiş gelirler	11	25.492.356	8.550.632
Dönem karı vergi yükümlülüğü		--	81.795
Kısa vadeli karşılıklar		15.030.262	4.386.787
- Çalışanlara sağlanan faydalara ilişkin kısa vadeli karşılıklar	17	3.699.108	1.604.147
- Diğer kısa vadeli karşılıklar	16	11.331.154	2.782.640
Diğer kısa vadeli yükümlülükler	18	4.572.666	3.212.130
Toplam kısa vadeli yükümlülükler		2.608.947.803	1.826.748.826
Uzun vadeli yükümlülükler			
Uzun vadeli borçlanmalar	15	141.968.099	309.961.121
Ertelenmiş vergi yükümlülüğü	26	75.631.986	82.350.634
Uzun vadeli karşılıklar	17	29.697.235	8.024.490
- Çalışanlara sağlanan faydalara ilişkin uzun vadeli karşılıklar		29.697.235	8.024.490
Toplam uzun vadeli yükümlülükler		247.297.320	400.336.245
ÖZKAYNAKLAR			
Ödenmiş sermaye	19	285.000.000	285.000.000
Sermaye enflasyon düzeltmesi olumlu farkları		2.483.164	2.483.164
Ortak Kontrolde Tabi Teşebbüs ve İşletmeleri İçeren Birleşmelerin Etkisi	3	(89.835.175)	(89.835.175)
Kar veya zararda yeniden sınıflandırılmayacak birikmiş diğer kapsamlı gelirler veya giderler		418.893.713	430.616.877
- Tanımlanmış Fayda Planları Yeniden Ölçüm Kazanç/Kayıpları		(14.872.065)	(3.148.901)
- Maddi duran varlıklar yeniden değerlendirme artışı		433.765.778	433.765.778
Kar veya zararda yeniden sınıflandırılacak birikmiş diğer kapsamlı gelirler veya giderler		(1.101.347)	(1.260.871)
-Yabancı para çevrim farkları		(1.101.347)	(1.260.871)
Kârdan ayrılan kısıtlanmış yedekler		27.552.108	27.552.108
Geçmiş yıllar karları		163.259.556	36.784.613
Dönem net karı		297.451.524	126.474.940
Ana ortaklığa ait özkaynaklar		1.103.703.543	817.815.656
Toplam özkaynaklar		1.103.703.543	817.815.656
Toplam özkaynaklar ve yükümlülükler		3.959.948.666	3.044.900.727

Ekteki dipnotlar, bu konsolide finansal tabloların tamamlayıcısıdır.

Göknur Gıda Maddeleri Enerji İmalat İthalat İhracat Ticaret ve Sanayi A.Ş. ve Bağlı Ortaklıkları

31 Aralık 2022 tarihinde sona eren hesap dönemine ait konsolide kar veya zarar ve diğer kapsamlı gelir tablosu
(Tutarlar aksi belirtilmedikçe Türk Lirası ("TL") olarak ifade edilmiştir.)

	Dipnot	Bağımsız	Bağımsız
		Denetimden Geçmiş	Denetimden Geçmiş
		Cari	Önceki
		Dönem	Dönem
		1 Ocak 2022-	1 Ocak 2021-
		31 Aralık 2022	31 Aralık 2021
Kar veya zarar kısmı			
Hasılat	20	4.433.848.393	1.982.470.615
Satışların maliyeti (-)	20	(3.100.380.410)	(1.296.813.855)
Brüt kar		1.333.467.983	685.656.760
Pazarlama giderleri (-)	21	(741.552.909)	(333.818.739)
Genel yönetim giderleri (-)	21	(68.072.342)	(28.252.047)
Esas faaliyetlerden diğer gelirler	23	360.101.942	457.260.495
Esas faaliyetlerden diğer giderler (-)	23	(3.909.674)	(2.262.755)
Esas faaliyet karı		880.035.000	778.583.714
Yatırım faaliyetlerinden gelirler	24	8.789.805	4.405.045
Finansman gideri öncesi faaliyet karı		888.824.805	782.988.759
Finansman gelirleri	25	3.192.568	874.307
Finansman giderleri (-)	25	(597.622.309)	(665.505.391)
Sürdürülen faaliyetler vergi öncesi karı		294.395.064	118.357.675
Sürdürülen faaliyetler vergi gideri			
- Dönem vergi gideri (-)		(731.398)	(744.613)
- Ertelenmiş vergi geliri/(gideri)		3.787.858	8.861.878
Sürdürülen faaliyetler net dönem karı		297.451.524	126.474.940
Ana ortaklık payı		297.451.524	126.474.940
Sürdürülen faaliyetlerden pay başına (kayıp)/kazanç		1,04	0,71
Kar veya Zararda Yeniden Sınıflandırılmayacaklar			
-Tanımlanmış Fayda Planları Yeniden Ölçüm Kayıpları		(14.653.956)	(358.118)
-Maddi duran varlık yeniden değerlendirme artışı		--	542.207.223
-Ertelenmiş vergi geliri		2.930.790	(108.369.821)
Kar veya Zararda Yeniden Sınıflandırılacaklar			
-Yabancı para çevrim farkları		159.524	(560.897)
Diğer kapsamlı gelir/ (gider)		(11.563.641)	432.918.387
Toplam kapsamlı gelir/(gider)		285.887.882	559.393.327
Toplam kapsamlı gelirin/(giderin) dağılımı			
Ana ortaklık payları		285.887.882	559.393.327

Ekteki dipnotlar, bu konsolide finansal tabloların tamamlayıcısıdır.

Göknur Gıda Maddeleri Enerji İmalat İhracat Ticaret ve Sanayi A.Ş. ve Bağlı Ortaklıkları

31 Aralık 2022 tarihinde sona eren hesap dönemine ait konsolide özkaynak değişim tablosu
(Tutarlar aksi belirtilmedikçe Türk Lirası ("TL") olarak ifade edilmiştir.)

	Kar veya Zararda Yeniden Sınıflandırılacak Birlikmiş Diğer Kapsamli Gelirler ve Giderler		Kar veya Zararda Yeniden Sınıflandırılacak Birlikmiş Diğer Kapsamli Gelirler ve Giderler		Ortak Kontrolde Tabii Teşebbüs ve İşletmelerin Birleşmelerinin Etkisi		Net dönem karı	Ana ortaklık payları	Kontrol gücü olmayan paylar	Toplam Özkaynaklar
	Tanımlanmış fayda planları	Maddi Duran Varlıklar	Yeni Denetimden	Yeni Denetimden	Ortak Kontrolde Tabii Teşebbüs ve İşletmelerin Birleşmelerinin Etkisi	Ortak Kontrolde Tabii Teşebbüs ve İşletmelerin Birleşmelerinin Etkisi				
1 Ocak 2021	69.000.000	6.109.608	92.100	92.100	68.095.939	68.095.939	68.095.939	292.841.303	--	292.841.303
Transferler	216.000.000	(3.626.444)	(92.100)	(92.100)	(68.095.939)	(68.095.939)	(68.095.939)	--	--	--
Ortak Kontrolde Tabii Teşebbüs ve İşletmelerin Etkisi (Dipnot 3)	--	--	--	--	(89.835.175)	(89.835.175)	--	(89.835.175)	--	(89.835.175)
Bağlı Ortaklıklardan Kontrolün Kaybı Dolayısıyla meydana gelen artış/(azalış) (Dipnot 1)	--	--	--	--	35.567.793	35.567.793	19.848.412	55.416.205	--	55.416.205
Toplam kapsamli gelir	285.000.000	2.483.164	--	--	126.474.940	126.474.940	126.474.940	817.815.661	--	817.815.661
31 Aralık 2021	285.000.000	2.483.164	--	--	126.474.940	126.474.940	126.474.940	817.815.661	--	817.815.661
1 Ocak 2022	285.000.000	2.483.164	--	--	126.474.940	126.474.940	126.474.940	817.815.661	--	817.815.661
Transferler	--	--	--	--	(126.474.940)	(126.474.940)	(126.474.940)	--	--	--
Toplam kapsamli gelir	285.000.000	2.483.164	--	--	297.451.524	297.451.524	297.451.524	1.103.703.543	--	1.103.703.543
31 Aralık 2022	285.000.000	2.483.164	--	--	297.451.524	297.451.524	297.451.524	1.103.703.543	--	1.103.703.543

Göknur Gıda Maddeleri Enerji İmalat İthalat İhracat Ticaret ve Sanayi A.Ş. ve Bağlı Ortaklıkları

31 Aralık 2022 tarihinde sona eren hesap dönemine ait konsolide nakit akış tablosu
(Tutarlar aksi belirtilmedikçe Türk Lirası ("TL") olarak ifade edilmiştir.)

	Bağımsız Denetimden Geçmiş	
	Cari Dönem	Önceki Dönem
Dipnot	1 Ocak-31 Aralık 2022	1 Ocak-31 Aralık 2021
İşletme faaliyetlerinden kaynaklanan nakit akışları		
Vergi öncesi kar	294.395.063	118.357.675
Net dönem karı mutabakatı ile ilgili düzeltmeler		
Amortisman ve itfa payları	48.361.830	27.660.581
Faiz geliri	(3.192.568)	(874.307)
Faiz gideri	102.528.069	31.661.741
Kıdem tazminatı ile ilgili düzeltmeler	7.192.201	3.923.676
Maddi duran varlık satış karı, net	(4.042.437)	--
Şüpheli alacak karşılıkları	(1.015.710)	229.864
Kullanılmamış izin karşılığı	2.094.961	105.758
Dava karşılığı	8.548.514	(12.684.937)
Gerçekleşmemiş Yabancı Para Çevrim Farkları ile İlgili Düzeltmeler	--	--
Gerçeğe Uygun Değer Kayıpları/Kazançları ile İlgili Düzeltmeler	(4.747.368)	(2.455.199)
Stok değer düşüklüğü karşılığı	3.950.412	1.154.681
Krediler ile ilgili kur farkı	472.483.796	623.972.559
Varlık ve yükümlülüklerdeki değişimler öncesi net nakit	926.556.764	791.052.092
İşletme varlık ve yükümlülüklerindeki değişim Net		
Ticari alacaklardaki değişim	(150.523.573)	(177.284.127)
İlişkili taraflardan alacaklardaki değişim	(122.570.536)	(349.362.961)
Diğer dönen ve duran varlıklardaki değişim	(34.196.618)	(79.979.064)
Stoklardaki değişim	(570.744.441)	(352.596.301)
Ticari ve diğer borçlardaki değişim	187.022.636	182.761.274
İlişkili taraflara borçlardaki değişim	5.208.868	7.169.749
Diğer kısa ve uzun vadeli yükümlülüklerdeki değişim	29.043.112	(32.217.193)
Ödenen kıdem tazminatı	2.757.379	(335.151)
Ödenen vergiler	(1.254.159)	(783.466)
İşletme faaliyetlerine ilişkin nakit akışı	271.299.433	(11.575.148)
Yatırım faaliyetlerinden kaynaklanan nakit akışları		
Yatırım harcamaları	(101.836.430)	(107.284.579)
Maddi ve maddi olmayan duran varlıkların satışından kaynaklanan nakit girişleri	2.543.689	162.267
Alınan faiz	3.192.568	874.307
Yatırım faaliyetlerine ilişkin nakit akışı	(96.100.173)	(106.248.006)
Finansman faaliyetlerinden kaynaklanan nakit akışları		
Banka kredilerinden net nakit girişi	(90.114.132)	276.753.267
Ödenen faiz	(102.528.069)	(31.661.741)
Bağlı ortaklıktaki payların kontrol kaybına neden olacak şekilde Elden çıkarılmasından nakit girişleri	--	55.416.205
Bağlı Ortaklık Ediniminden Nakit Çıkışları (-)	--	(89.835.175)
Finansman faaliyetlerine ilişkin nakit akışları	(192.642.201)	210.672.557
Nakit ve nakit benzerlerindeki net artış/(azalış)	(17.442.941)	92.849.400
Yabancı para çevirim farklarının nakit ve nakit benzerleri üzerindeki etkisi	159.524	(560.897)
Dönem başı nakit ve nakit benzerleri	201.510.323	109.221.821
Dönem sonu nakit ve nakit benzerleri	184.226.906	201.510.324

Ekteki dipnotlar, bu konsolide finansal tabloların tamamlayıcısıdır.

Göknur Gıda Maddeleri Enerji İmalat İthalat İhracat Ticaret ve Sanayi A.Ş. ve Bağlı Ortaklıkları**31 Aralık 2022 tarihinde sona eren hesap dönemine ait bağımsız denetimden geçmiş konsolide finansal tablolara ilişkin dipnotlar**

(Tutarlar aksi belirtilmedikçe Türk Lirası ("TL") olarak ifade edilmiştir.)

1. ŞİRKET'İN ORGANİZASYONU VE FAALİYET KONUSU

Göknur Gıda Maddeleri Enerji İmalat İhracat Ticaret ve Sanayi A.Ş. ("Göknur Gıda" veya "Şirket") 1993 yılında kurulmuştur. Şirket ve bağlı ortaklıkları bir bütün olarak elma, armut, havuç, ayva, nar, vişne, kiraz, üzüm, çilek, dut, böğürtlen, limon, portakal, mandalina, üzüm, incir, şeftali, kayısı, erik, siyah havuç, kırmızı havuç, şeker pancarı, kara lahana, gilaburu ve domatesin de dahil olduğu bir yelpazeden oluşan, organik ve konvansiyonel meyve ve sebzeleri işleyerek, berrak ve bulanık meyve ve sebze suyu konsantresi, püresi, püre konsantresi, meyve suyu, dondurulmuş meyve ve soğuk kurutulmuş meyve üretmektedir. Şirket'in üretmekte olduğu ürün çeşitleri, direkt sıkım su, deiyonize ürünler, doğal kabuk yağları, doğal meyve aromaları, IQF donmuş ürünler, konsantre ürünler, kurutulmuş çekirdek, püre konsantre, püre ürünler ve taze meyveden oluşmaktadır.

Şirket, meyve ve sebze değer zincirinin birçok noktasında faaliyet yürütmekte olup; sahip olduğu arazilerde kurduğu bahçelerde fidan ve meyve üretmekte ve ziraat yapmaktadır. Şirket, çeşitli illerde sahip olduğu yaklaşık 10.000 dekar büyüklüğündeki alan üzerinde elma, nar, armut, kayısı ve şeftali yetiştirmekte ve ayrıca bu bölgelerde çilek ve siyah havuç gibi ürünlerin yetiştirme denemelerini yapmaktadır. Şirket'in üretimde kullandığı hammaddeler, Şirket'in sahip olduğu tarım arazilerinden ve yerel çiftçilerden tedarik edilmektedir. Şirket aynı zamanda yurt dışında yerleşik üreticilerden konsantre ürünleri tedarik ederek birleşik konsantre ürün üretimi de yapmaktadır. Şirket tarafından herhangi bir yaş meyve ve sebze ithalatı yapılmamaktadır. Şirket'in faaliyetleri arasında taze meyve depolama ve satışı, konsantre dış ticareti ve bileşik konsantre üretimi de yer almaktadır. Niğde, Afyon ve Adana'da meyve işleme tesisleri bulunan Şirket, günlük toplam 7.200 ton meyve işleme kapasitesine sahiptir.

Şirket, bağlı ortaklıkları vasıtasıyla meyve atıklarını değerlendirmek suretiyle biyogazdan elektrik üretimi de gerçekleştirmektedir.

5746 sayılı Ar-Ge Kanunu kapsamında T.C. Sanayi ve Teknoloji Bakanlığı tarafından 25.12.2018 tarihli yazısı ile Grup firmalarından Drops Gıda San.ve Tic. A.Ş 'nin Ar-Ge Merkezi kapsamına alınmasına karar verilmiştir. Grup Yönetimi, Yeni Hayat Tarım Hayvancılık Gıda İnşaat Sanayi ve Ticaret A.Ş., İntermey İmalat Uluslararası Ticaret A.Ş. ve Drops Gıda Sanayi ve Ticaret A.Ş ile 16.09.2021 2021-12 numaralı Yönetim Kurulu kararı ile birleşme kararı almış olup, 08.10.2021 tarihinde tescil edilmiş, 13.10.2021 tarih ve 10429 sayılı Ticaret Sicil Gazetesi'nde ilan edilmiştir. Bu birleşme sonrası Grup, 5746 sayılı kanun kapsamında sağlanan teşvik ve muafiyetlerden yararlanmaya devam etmektedir.

Şirket'in kayıtlı adresi Erler Mahallesi 2716. Cadde No:11 Etimesgut/ANKARA'dır.

Şirket, bağlı ortaklıklarıyla birlikte "Grup" olarak anılacaktır. 31 Aralık 2022 tarihi itibarıyla Grup bünyesinde çalışan ortalama personel sayısı 884'tür. (31 Aralık 2021 tarihi itibarıyla Grup bünyesinde çalışan ortalama personel sayısı 607'dir).

Grup'un Mersin üretim tesisi, Mersin Uluslararası Limanı ile doğrudan bağlantıya sahip denizyolu taşımacılığı, lojistik ve serbest bölge açısından büyük bir öneme sahip olan Mersin Serbest Bölgesi içerisinde ve 18.000 m² kapalı alana sahiptir. Tesiste toplam depolama kapasitesi 42.000 tondur. Bu tesis; normal, soğuk, donmuş depolar ve üretim tesisleriyle, 83 kişilik uzman ve deneyimli kadrosuyla diğer üretim birimlerine lojistik, depolama, üretim ve gümrükleme hizmetlerinin yanında, bünyesinde bulundurduğu uluslararası standartlara sahip laboratuvarı ile şirketin bütününe kalite kontrol & Ar-Ge hizmeti vermektedir. Grup'un Mersin tesislerinde Niğde, Adana, Afyonkarahisar tesislerinde üretilen ürünlerle, yurtdışından tedarik edilen ürünler müşterilerin taleplerine göre işlenerek yurtdışına satış yapılmaktadır. Tesisin serbest bölge içerisinde yer alması nedeniyle yurtdışından tedarik ürünler Gümrük Vergisi ve KDV'den muafdir.

Göknur Gıda Maddeleri Enerji İmalat İthalat İhracat Ticaret ve Sanayi A.Ş. ve Bağlı Ortaklıkları**31 Aralık 2022 tarihinde sona eren hesap dönemine ait bağımsız denetimden geçmiş konsolide finansal tablolara ilişkin dipnotlar**

(Tutarlar aksi belirtilmedikçe Türk Lirası ("TL") olarak ifade edilmiştir.)

1. ŞİRKET'İN ORGANİZASYONU VE FAALİYET KONUSU (Devamı)

Niğde üretim tesisi, Türkiye'nin elma, üzüm ve kayısı gibi birçok meyve ve sebze yetiştiriciliğinde önemli illeri arasında yer alan Niğde'de kurulu olan üretim tesisi, Grup tarafından açılmış ilk üretim tesisidir. Tesis ilk defa 1998 yılında küçük bir kapasite ile faaliyete geçirilmiş, ilerleyen yıllarda kapasite ilaveleri ve modernizasyon yatırımlarıyla bugünkü haline getirilmiştir. Tesis, Kayseri Karayolu üzerinde bulunmakta, Kayseri Havalimanı'na 100 km, Türkiye'nin en büyük limanlarından biri olan Mersin Limanı'na ise 180 km mesafededir. 131.700 m²'lik arazi üzerinde 30.000 m² kapalı alana sahip olan tesiste berrak, püre ve kırmızı ürünler olmak üzere aynı anda 3 farklı meyve veya sebze işlenebilmektedir. Tesisteki meyve atıkları Mey Biyogaz tarafından değerlendirilerek elektrik üretilmektedir. Konsantre ambalaj malzemesi olarak kullanılan variller sezon dışında işlenerek yeniden kullanıma uygun hale getirilmektedir. Böylelikle "sıfır atık" hedefine ulaşmak için kaynaklar, yüksek verimle kullanılmaktadır. Niğde kampüsü içerisinde yer alan başka bir tesis grubu da nihai tüketici ürünleri üreten meyve suyu dolmuş, meyveli ürünler üretim ve paketleme tesisleridir. Bu faaliyetler daha önce Grup'un %100'üne sahip olduğu bağlı ortaklığı iken 08.10.2021 tarihinde Grup ile birleşerek tüzel kişiliği sona eren Drops Gıda Sanayi ve Ticaret A.Ş tarafından yürütülmektedir.

Afyon üretim tesisi, Çivril yolu üzerinde 93.500 m² alan üzerinde 17.000 m² kapalı alan içerisinde bulunan; berrak ürünler, püre, kırmızı ürünler ve narenciye olmak üzere 4 ayrı üretim hattına sahiptir. Tesisin yüksek depolama özelliği sayesinde yaklaşık 10.000-ton nihai ürün depolanabilmektedir. Tesisin bulunduğu Dinar, Türkiye'nin önemli elma yetiştirilen illerinden olan Isparta, Eğridir, Antalya üçgeninde olup vişne üretimi açısından önemli bir il olan Afyon il sınırları içerisinde yer almaktadır. Diğer bütün meyve ve sebzeler, 300 km²'lik bir alan içerisinde temin edilebilmektedir. Tesisteki meyve atıkları Dinar Biyogaztarafından değerlendirilerek elektrik üretilmektedir.

Adana üretim tesisi, Kozan Organize Sanayi Bölgesinde 108.500 m²'lik alan üzerinde 17.000 m²'lik kapalı alana sahiptir. Tesisin bulunduğu bölge nar ve narenciye yetiştiriciliği açısından Türkiye'nin önemli bölgelerinden biridir. Tesis bünyesinde üretim bölümünün yanı sıra, soğuk ve donmuş depolarda bulunmaktadır. Üretim bölümü; kırmızı meyveler, narenciye, çekirdek kurutma ve IQF (Donmuş Gıda) üretim hatlarından oluşmaktadır. Meyveler, çeşitlerine göre çok farklı şekillerde işlenmektedir ve farklı işleme ekipmanı kullanılmasını gerektirmektedir. Örneğin, sert çekirdekli ürünlerde çekirdeklerin ayrılması, nar gibi sert kabuklu ürünlerde kabuğun ve çekirdeklerin ayrılması, narenciye grubu meyvelerde kabuğun karışmasını önleyerek meyvenin suyunun alınması gerekmektedir. Grup, portföyde belirtilen çok çeşitli meyveleri işleyecek teknolojiye ve ekipmana sahiptir. Adana Tesisinde ayrıca taze meyve paketleme, depolama ve satış faaliyetleri sürdürülmektedir. Bu faaliyetler daha önce Grup'un bağlı ortaklığı iken 08.10.2021 tarihinde Grup ile birleşmek suretiyle tüzel kişiliği sona eren Yeni Hayat Tarım Hayvancılık Gıda İnşaat Sanayi ve Ticaret A.Ş. tarafından yürütülmektedir.

Göknur Gıda Maddeleri Enerji İmalat İthalat İhracat Ticaret ve Sanayi A.Ş. ve Bağlı Ortaklıkları**31 Aralık 2022 tarihinde sona eren hesap dönemine ait bağımsız denetimden geçmiş konsolide finansal tablolara ilişkin dipnotlar**

(Tutarlar aksi belirtilmedikçe Türk Lirası ("TL") olarak ifade edilmiştir.)

1. ŞİRKET'İN ORGANİZASYONU VE FAALİYET KONUSU (Devamı)

Şirket'in bağlı ortaklıkları ve temel faaliyet konuları aşağıda belirtilmiştir:

Temel faaliyet konusu

Drops Gıda Sanayi ve Ticaret A.Ş. (1) (***)	Meyve suyu üretimi ve ihracatı
Intermey İmalat Uluslararası Ticaret A.Ş. (2) (***)	Meyve suyu ihracatı
United Juice Corporation (3) (*)	Depo (Amerika)
Rheinfucht B.V. (4)	Depo (Hollanda)
United Juice S.P.C (5)	Depo (Bahreyn Krallığı)
Pegoo Juice Food Technology Co. Ltd. (6)	Meyve suyu üretimi ve ihracatı (Çin)
Yeni Hayat Tar. Hay. Gıda İnş. San. Tic. A.Ş. (7)(***)	Meyve satışı
Mey Biyogaz Enerji Üretimi Sanayi ve Ticaret Anonim Şirketi (8) (**)	Enerji üretimi
Dinar Biyogaz Enerji Üretimi Sanayi ve Ticaret Anonim Şirketi (9) (**)	Enerji üretimi

(*) İlgili Şirket'in hisselerinin tamamı 30.06.2021 tarihinde 1.700.000 Türk Lirasına şirketin ilişkili taraflarına satılmıştır. İlgili Şirket'in hisselerinin satılması, Grup'un özkaynaklarında 55.416.200 TL'lik etki yaratmıştır.

(**) Detaylı açıklama Dipnot 3'te yapılmıştır.

(***) Yeni Hayat Tarım Hayvancılık Gıda İnşaat Sanayi ve Ticaret A.Ş., Intermey İmalat Uluslararası Ticaret A.Ş. ve Drops Gıda Sanayi ve Ticaret A.Ş. ile 16.09.2021 2021-12 numaralı Yönetim Kurulu kararı ile birleşme kararı almış olup, 08.10.2021 tarihinde tescil edilmiş, 13.10.2021 tarih ve 10429 sayılı Ticaret Sicil Gazetesi'nde ilan edilmiştir. Bahsi geçen birleşmenin Grup'un konsolide finansal tabloları üzerinde bir etkisi bulunmamaktadır.

- (1) 2005 yılında kurulmuş olup Türkiye'de meyve suyu konsantresi ve püresi üretimi ve ihracatı yapmaktadır.
- (2) 1999 yılında kurulmuş olup Türkiye'de meyve suyu konsantresi ve püresi ihracatı yapmaktadır.
- (3) 2010 yılında Amerika'da kurulmuş olup depo olarak kullanılmaktadır.
- (4) 2016 yılında Hollanda'da kurulmuş olup depo olarak kullanılmaktadır.
- (5) 2018 yılında Bahreyn Krallığı'nda kurulmuş olup depo olarak kullanılmaktadır.
- (6) 2018 yılında Çin Halk Cumhuriyeti'nde kurulmuş olup meyve suyu üretimi ve ihracatı yapmaktadır.
- (7) 2020 yılında satın alınmış, Niğde ve Afyonkarahisar'da yer alan meyve bahçeleri bulunan şirkettir.
- (8) 2021 yılında satın alınmış, enerji üretimi faaliyetinde bulunan şirkettir.
- (9) 2021 yılında satın alınmış, enerji üretimi faaliyetinde bulunan şirkettir.

Grup, 1997 yılında Niğde'de üretim tesisi inşaatına başlamış ve 1998 yılında küçük çapta bir konsantre imalatçısı olarak üretim faaliyetine geçmiştir.

2003 yılında Mersin Serbest Bölge'de şube kurulmuştur. Aynı yıl Niğde'de petrol istasyonu ve lokantasatın alınmıştır.

Ayrıca 2005 yılında bağlı ortaklığı Drops Gıda Sanayi ve Ticaret A.Ş. adı altında perakende meyve suyu imalatçılığı, şişelenmiş ve paketlenmiş meyve suyu satışına başlamıştır.

Grup 2010 yılında Amerika Birleşik Devletleri'nde pazarlama ve satış faaliyetlerini artırmak amacı ile New Jersey'de United Juice Corporation firmasını kurmuş ancak, ilgili Şirket'in hisselerinin tamamı 30.06.2021 tarihinde satılmıştır.

2012 ve 2016 yıllarında sırasıyla Adana ve Afyon Dinar'da meyve suyu konsantresi ve püresi üretimlerinin gerçekleştirildiği fabrikalar tamamlanmıştır.

2016 yılında Avrupa'daki pazar payını arttırmak için Hollanda'da Rheinfucht B.V. firması kurulmuştur. 2018 yılında ise Arap Yarımadası'ndaki pazarlama ve satış faaliyetlerini artırmak amacı ile Bahreyn Krallığı'nda United Juice S.P.C firması kurulmuştur.

Aynı sene Asya Kıtası'ndaki pazarlama ve satış faaliyetlerini artırmak amacı ile Çin Halk Cumhuriyeti'nde Pegoo Juice Food Technology Co. Ltd. firması kurulmuştur.

Göknur Gıda Maddeleri Enerji İmalat İthalat İhracat Ticaret ve Sanayi A.Ş. ve Bağlı Ortaklıkları**31 Aralık 2022 tarihinde sona eren hesap dönemine ait bağımsız denetimden geçmiş konsolide finansal tablolara ilişkin dipnotlar**

(Tutarlar aksi belirtilmedikçe Türk Lirası ("TL") olarak ifade edilmiştir.)

2. FİNANSAL TABLOLARIN SUNUMUNA İLİŞKİN ESASLAR**2.1 Sunuma İlişkin Temel Esaslar****Uygulanan Finansal Raporlama Standartları**

İlişkitedeki konsolide finansal tablolar Sermaye Piyasası Kurulu'nun ("SPK") 13 Haziran 2013 tarih ve 28676 sayılı Resmi Gazete'de yayımlanan Seri II, 14.1 No'lu "Sermaye Piyasasında Finansal Raporlamaya İlişkin Esaslar Tebliği" ("Tebliğ") hükümlerine uygun olarak hazırlanmış olup Tebliğin 5. Maddesine istinaden Kamu Gözetimi Muhasebe ve Denetim Standartları Kurumu ("KGGK") tarafından yürürlüğe konulmuş olan Türkiye Finansal Raporlama Standartları ("TFRS") ile bunlara ilişkin ek ve yorumları esas alınmıştır.

Ayrıca konsolide finansal tablolar, KGGK tarafından 15 Nisan 2019 tarihinde yayımlanan "TFRS Taksonomisi Hakkında Duyuru" ile SPK tarafından yayımlanan Finansal Tablo Örnekleri ve Kullanım Rehberi'nde belirlenmiş olan formatlara uygun olarak sunulmuştur.

Konsolide finansal tablolar maddi duran varlıklar, yatırım amaçlı gayrimenkuller ve finansal varlıklar haricinde, tarihi maliyet esasına göre hazırlanmaktadır. Tarihi maliyetin belirlenmesinde, genellikle varlıklar için ödenen tutarın gerçeğe uygun değeri esas alınmaktadır.

İşletmenin sürekliliği

İlişkitedeki konsolide finansal tablolar işletmenin sürekliliği ilkesine dayanarak hazırlanmıştır. Bu ilkeye göre Grup öngörülebilir gelecekte faaliyetlerini devam ettirecek ve normal faaliyet akışında vadeleri geldiğinde varlıklarını kullanabilecek ve yükümlülüklerini yerine getirebilecektir.

Yüksek enflasyon dönemlerinde finansal tabloların düzeltilmesi

SPK'nın 17 Mart 2005 tarih ve 11/367 sayılı kararı uyarınca, Türkiye'de faaliyette bulunan ve Türkiye Muhasebe Standartları'na uygun olarak finansal tablo hazırlayan şirketler için, 1 Ocak 2005 tarihinden itibaren geçerli olmak üzere enflasyon muhasebesi uygulamasına son verilmiştir. Buna istinaden, 1 Ocak 2005 tarihinden itibaren 29 No'lu "Yüksek Enflasyonlu Ekonomilerde Finansal Raporlama" Standardı ("TMS 29") uygulanmamıştır.

Kamu Gözetimi Muhasebe ve Denetim Standartları Kurumu ("KGGK") tarafından 20 Ocak 2022 tarihinde yayımlanan duyuru ile Tüketici Fiyat Endeksi ("TÜFE") oranlarına göre son üç yılın genel satın alım gücündeki kümülatif değişiklik %74,41 olarak gerçekleştiğinden, Türkiye Finansal Raporlama Standartları'nı ("TFRS") uygulayan işletmelerin 2021 yılına ait finansal tablolarında TMS 29 "Yüksek Enflasyonlu Ekonomilerde Finansal Raporlama" standardı kapsamında herhangi bir düzeltme yapmalarına gerek bulunmadığı belirtilmiştir. Bununla birlikte KGGK tarafından enflasyon muhasebesi uygulamasına ilişkin yeni bir duyuru yapılmamış olup 31.12.2022 tarihli ekli konsolide finansal tablolarda TMS 29'a göre enflasyon düzeltilmesi yapılmamıştır.

2.2 TMS'ye Uygunluk Beyanı

Grup, 31 Aralık 2022 ve 2021 tarihinde sona eren döneme ilişkin konsolide finansal tablolarını SPK'nın Seri: II-14.1 No'lu tebliği ve bu tebliğe açıklama getiren duyuruları çerçevesinde, hazırlamıştır. Konsolide finansal tablolar ve notlar, SPK tarafından uygulanması tavsiye edilen formatlara uygun olarak ve zorunlu kılınan bilgiler dahil edilerek sunulmuştur.

Göknur Gıda Maddeleri Enerji İmalat İthalat İhracat Ticaret ve Sanayi A.Ş. ve Bağlı Ortaklıkları**31 Aralık 2022 tarihinde sona eren hesap dönemine ait bağımsız denetimden geçmiş konsolide finansal tablolara ilişkin dipnotlar**

(Tutarlar aksi belirtilmedikçe Türk Lirası ("TL") olarak ifade edilmiştir.)

2. FİNANSAL TABLOLARIN SUNUMUNA İLİŞKİN ESASLAR (Devamı)**2.3 Yabancı para çevrimi**

Grup'un her işletmesinin kendi finansal tabloları faaliyette buldukları temel ekonomik çevrede geçerli olan para birimi (fonksiyonel para birimi) ile sunulmuştur. Her işletmenin finansal durumu ve faaliyet sonuçları, Grup'un geçerli para birimi olan ve konsolide finansal tablolar için sunum para birimi olan Türk lirası cinsinden ifade edilmiştir. Grup'un her işletmesinin finansal tabloları, ekonomik faaliyetlerini sürdürdükleri temel ekonomik ortamdaki para birimi (fonksiyonel para birimi) baz alınarak düzenlenmiştir. TMS 21 ("Kur Değişiminin Etkileri") uyarınca, Grup'un konsolide finansal tabloları hazırlanırken her bir işletmenin Grup'un finansal tablolarının sunum para birimi olan TL'ye çevrilmesinde Türkiye Cumhuriyeti Merkez Bankası tarafından açıklanan döviz alış ve satış kurları kullanılmıştır. Finansal Durum Tablosunda, aktif hesapları için bilanço dönemlerin sonundaki geçerli olan döviz satış kuru; Kar veya Zarar Tablosu için ise, cari yıl ortalama döviz alış kuru baz alınmıştır. Bu çevrimden doğan çevrim farkı, özkaynaklar altında yer alan "yabancı para çevrim farkları" hesabında muhasebeleştirilir.

İşlemler ve bakiyeler

Yabancı para işlemler, işlem tarihlerinde geçerli olan döviz kurları üzerinden çevrilmiştir. Finansal tabloların, fonksiyonel para birimine çevriminde parasal bilanço kalemleri yıl sonundaki döviz kurlarından çevrilir. Gerçeğe uygun değer ile muhasebeleştirilen parasal olmayan bilanço kalemleri, gerçeğe uygun değerlerin tespit edildiği tarihte geçerli olan kurla çevrilmiştir. Tarihi kur ile ölçülen parasal olmayan kalemler ise çevrilmemektedir. Gelir tablosu kalemleri ise işlemin gerçekleştiği tarihin kuruyla TL'ye çevrilir.

31 Aralık 2022 ve 2021 tarihleri itibarıyla kullanılan döviz kurları aşağıdaki gibidir:

	31 Aralık 2022		
	Döviz Alış Kuru	Döviz Satış Kuru	Ortalama Kur
ABD Doları	18,6983	18,7320	16,5638
Avro	19,9349	19,9780	17,3818
	31 Aralık 2021		
	Döviz Alış Kuru	Döviz Satış Kuru	Ortalama Kur
ABD Doları	13,3290	13,3530	8,8854
Avro	15,0867	15,1139	10,4687

İşlemlerden doğan ve yabancı para cinsinden parasal varlık ve yükümlülüklerin dönem sonu döviz kuru çevriminden doğan kur farkı kar ve zararı, bankadaki yabancı para mevduatlarından ve finansal borçlanmalardan kaynaklananlar finansal gelir/gider kalemlerinde ve ticari faaliyetlerden kaynaklananlar esas faaliyetlerden diğer gelir/gider kalemlerinde sınıflanmak üzere, konsolide kar veya zarar tablosunda gösterilmektedir.

2.4 Muhasebe Politikaları ve Tahminlerindeki Değişiklikler

Muhasebe politikalarında yapılan önemli değişiklikler geriye dönük olarak uygulanmakta ve önceki dönem finansal tabloları yeniden düzenlenmektedir. 31 Aralık 2022 tarihinde sona eren döneme ait konsolide finansal tabloların hazırlanması sırasında kullanılan muhasebe politikaları 31 Aralık 2021 tarihinde sona hesap dönemine ait konsolide finansal tabloların hazırlanması sırasında kullanılan muhasebe politikaları ile tutarlıdır.

2.5 Karşılaştırmalı Bilgiler ve Önceki Dönem Tarihli Finansal Tablolarının Düzeltilmesi

Mali durum ve performans trendlerinin tespitine imkan vermek üzere, Grup'un konsolide finansal tabloları önceki dönemle karşılaştırmalı olarak hazırlanmaktadır. Cari dönem konsolide finansal tabloların sunumu ile uygunluk sağlanması açısından karşılaştırmalı bilgiler gerekli görüldüğünde yeniden sınıflandırılır ve önemli farklılıklar açıklanır. Grup sunulan dönemlere ilişkin konsolide finansal tablolarında birbiriyle tutarlı muhasebe politikaları uygulamış olup cari dönem içerisinde muhasebe politika ve tahminlerinde gerçekleşen önemli değişiklikleri bulunmamaktadır.

Göknur Gıda Maddeleri Enerji İmalat İthalat İhracat Ticaret ve Sanayi A.Ş. ve Bağlı Ortaklıkları**31 Aralık 2022 tarihinde sona eren hesap dönemine ait bağımsız denetimden geçmiş konsolide finansal tablolara ilişkin dipnotlar**

(Tutarlar aksi belirtilmedikçe Türk Lirası ("TL") olarak ifade edilmiştir.)

2. FİNANSAL TABLOLARIN SUNUMUNA İLİŞKİN ESASLAR (Devamı)**2.6 Türkiye Finansal Raporlama Standartları'ndaki Değişiklikler****Yeni ve düzeltilmiş standartlar ve yorumlar**

31 Aralık 2022 tarihi itibarıyla sona eren hesap dönemine ait konsolide finansal tabloları hazırlanmasında esas alınan muhasebe politikaları aşağıda özetlenen 1 Ocak 2022 tarihi itibarıyla geçerli yeni ve değiştirilmiş Türkiye Muhasebe Standartları ("TMS")/TFRS ve TMS/TFRS yorumları dışında önceki yılda kullanılanlar ile tutarlı olarak uygulanmıştır. Bu standartların ve yorumların Grup'un mali durumu ve performansı üzerindeki etkileri ilgili paragraflarda açıklanmıştır.

31 Aralık 2022 tarihi itibarıyla yürürlükte olan yeni standartlar ile mevcut önceki standartlara getirilen değişiklikler ve yorumlar:**TFRS 16 'Kiralamalar' COVID 19 kira imtiyazları kolaylaştırıcı uygulamanın uzatılmasına ilişkin değişiklikler (1 Nisan 2021 tarihi itibarıyla yürürlükte);**

COVID-19 salgını sebebiyle kiracılara kira ödemelerinde bazı imtiyazlar sağlanmıştır. Mayıs 2020'de, UMSK TFRS 16 Kiralamalar standardında yayımladığı değişiklik ile kiracıların kira ödemelerinde COVID-19 sebebiyle tanınan imtiyazların, kiralamada yapılan bir değişiklik olup olmadığını değerlendirmeleri konusunda isteğe bağlı kolaylaştırıcı bir uygulama getirmiştir. 31 Mart 2021 tarihinde, UMSK kolaylaştırıcı uygulamanın tarihini 30 Haziran 2021'den 30 Haziran 2022'ye uzatmak için ilave bir değişiklik yayınlamıştır. Kiracılar, bu tür kira imtiyazlarını kiralamada yapılan bir değişiklik olmaması durumunda geçerli olan hükümlerle uyarınca muhasebeleştirmeyi seçebilirler. Bu uygulama kolaylığı çoğu zaman kira ödemelerinde azalmayı tetikleyen olay veya koşulun ortaya çıktığı dönemlerde kira imtiyazının değişken kira ödemesi olarak muhasebeleştirilmesine neden olur.

TFRS 3, TMS 16, TMS 37'de yapılan dar kapsamlı değişiklikler ve TFRS 1, TFRS 9, TMS 41 ve TFRS 16'da yapılan bazı yıllık iyileştirmeler; 1 Ocak 2022 tarihinde veya bu tarihten sonra başlayan yıllık raporlama dönemlerinde geçerlidir.

- **TFRS 3 "İşletme birleşmelerinde yapılan değişiklikler;** bu değişiklik işletme birleşmeleri içi muhasebe gerekliliklerini değiştirmeden TFRS 3'te Finansal Raporlama için Kavramsal Çerçeveyle yapılan bir referansı güncellemektedir
- **TMS 16 "Maddi duran varlıklarda yapılan değişiklikler;** bir şirketin, varlık kullanıma hazır hale gelene kadar üretilen ürünlerin satışından elde edilen gelirin maddi duran varlığın tutarından düşülmesini yasaklamaktadır. Bunun yerine, şirket bu tür satış gelirlerini ve ilgili maliyeti kar veya zarara yansıtacaktır.
- **TMS 37, "Karşılıklar, Koşullu Borçlar ve Koşullu Varlıklar" da yapılan değişiklikler'** bu değişiklik bir sözleşmeden zarar edilip edilmeyeceğine karar verirken şirketin hangi maliyetleri dahil edeceğini belirtir.

Yıllık iyileştirmeler, TFRS 1 "Uluslararası Finansal Raporlama Standartlarının ilk kez uygulanması", TFRS 9 "Finansal Araçlar", TMS 41 "Tarımsal Faaliyetler" ve TFRS 16'nın açıklayıcı örneklerinde küçük değişiklikler yapmaktadır.

31 Aralık 2022 tarihi itibarıyla yayımlanmış ancak henüz yürürlüğe girmemiş olan standartlar, değişiklikler ve yorumlar:

TMS 1, Uygulama Bildirimi 2 ve TMS 8'deki dar kapsamlı değişiklikler, 1 Ocak 2023 tarihinde veya bu tarihten sonra başlayan yıllık raporlama dönemlerinde geçerlidir. Bu değişiklikler muhasebe politikası açıklamalarını iyileştirmeyi ve finansal tablo kullanıcılarının muhasebe tahminlerindeki değişiklikler ile muhasebe politikalarındaki değişiklikleri ayırt etmelerine yardımcı olmayı amaçlamaktadır.

Göknur Gıda Maddeleri Enerji İmalat İthalat İhracat Ticaret ve Sanayi A.Ş. ve Bağlı Ortaklıkları**31 Aralık 2022 tarihinde sona eren hesap dönemine ait bağımsız denetimden geçmiş konsolide finansal tablolara ilişkin dipnotlar**

(Tutarlar aksi belirtilmedikçe Türk Lirası ("TL") olarak ifade edilmiştir.)

2. FİNANSAL TABLOLARIN SUNUMUNA İLİŞKİN ESASLAR (devamı)**2.7 Konsolidasyon Esasları (devamı)**

Aşağıdaki tablo 31 Aralık 2022 ve 2021 tarihleri itibarıyla Göknur Gıda'nın konsolidasyon kapsamına dahil edilen bağlı ortaklıkları üzerindeki etkin ortaklık oranlarını göstermektedir:

	31 Aralık 2022 (%)	31 Aralık 2021 (%)
Drops Gıda Sanayi ve Ticaret A.Ş.(**)	--	--
İntermey İmalat Uluslar arası Ticaret A.Ş.(**)	--	--
United Juice Corporation (*)	--	--
Rheinfucht B.V.	100	100
United Juice S.P.C	100	100
Pegoo Juice Food Technology Co., Ltd	100	100
Yeni Hayat Tar. Hay. Gıda İnş. San. Tic. A.Ş. (**)	--	--
Mey Biyogaz Enerji Üretimi Sanayi ve Ticaret A.Ş. (***)	100	100
Dinar Biyogaz Enerji Üretimi Sanayi ve Ticaret A.Ş. (***)	100	100

(*) Şirket'in hisseleri 2021 yılında devredilmiş ve konsolidasyon kapsamından çıkarılmıştır.

(**) Yeni Hayat Tarım Hayvancılık Gıda İnşaat Sanayi ve Ticaret A.Ş., Intermey İmalat Uluslararası Ticaret A.Ş. ve Drops Gıda Sanayi ve Ticaret A.Ş. ile 16.09.2021 2021-12 numaralı Yönetim Kurulu kararı ile birleşme kararı almış olup, 08.10.2021 tarihinde tescil edilmiş, 13.10.2021 tarih ve 10429 sayılı Ticaret Sicil Gazetesi'nde ilan edilmiştir. Bahsi geçen birleşmenin Grup'un konsolide finansal tabloları üzerinde bir etkisi bulunmamaktadır.

(***) Mey Biyogaz ve Dinar Biyogaz şirketleri 30 Haziran 2021 tarihinde satın alınmış ve bu tarihten itibaren konsolidasyona dahil edilmiştir. Bu satın alma işlemi "Ortak kontrol altındaki işletme birleşmesi" olarak değerlendirilmiş olup ilgili şirketlerin önceki dönem finansal tabloları, konsolide mali tablolar üzerinde önemli bir etkisi olmaması sebebiyle sadece cari dönemde konsolidasyona dahil edilmiş, karşılaştırmalı olarak sunulan dönemler başı itibarıyla birleşme gerçekleşmiş gibi önceki döneme ait finansal tablolar düzeltilerek sunulmamıştır.

Göknur Gıda Maddeleri Enerji İmalat İthalat İhracat Ticaret ve Sanayi A.Ş. ve Bağlı Ortaklıkları**31 Aralık 2022 tarihinde sona eren hesap dönemine ait bağımsız denetimden geçmiş konsolide finansal tablolara ilişkin dipnotlar**

(Tutarlar aksi belirtilmedikçe Türk Lirası ("TL") olarak ifade edilmiştir.)

2. FİNANSAL TABLOLARIN SUNUMUNA İLİŞKİN ESASLAR (Devamı)**2.8 Önemli Muhasebe Politikalarının Özeti**

Konsolide finansal tabloların hazırlanmasında uygulanan temel muhasebe politikaları aşağıda belirtilmiştir. Bu politikalar aksi belirtilmedikçe sunulan yıllar için tutarlı bir şekilde uygulanmıştır.

Hasılat

Grup, taahhüt edilmiş bir mal veya hizmeti müşterisine devrederek edim yükümlülüğünü yerine getirdiğinde veya getirdikçe hasılatı finansal tablolara kaydeder. Bir varlığın kontrolü müşterinin eline geçtiğinde (veya geçtikçe) varlık devredilmiş olur (Dipnot 20).

Grup aşağıda yer alan temel prensipler doğrultusunda hasılatı konsolide finansal tablolara kaydetmektedir:

- Müşteriler ile sözleşmeleri belirlenmesi,
- Sözleşmedeki performans yükümlülüklerini belirlenmesi,
- Sözleşmedeki işlem fiyatını saptanması,
- İşlem fiyatını sözleşmedeki performans yükümlülüklerine bölüştürülmesi,
- Her performans yükümlülüğü yerine getirildiğinde hasılatın muhasebeleştirilmesi.

Grup aşağıdaki şartların tamamının karşılanması durumunda müşterisi ile yaptığı bir sözleşmeyi hasılat olarak muhasebeleştirir:

- Sözleşmenin tarafları sözleşmeyi (yazılı, sözlü ya da diğer ticari teamüllere uyarınca) onaylamış ve kendi edimlerini ifa etmeyi taahhüt etmektedir,
- Grup her bir tarafın devredeceği mal veya hizmetlerle ilgili hakları tanımlayabilmektedir,
- Grup devredilecek mal veya hizmetlerle ilgili ödeme koşulları tanımlayabilmektedir,
- Sözleşme özü itibarıyla ticari niteliktedir,
- Grup'un müşteriye devredilecek mal veya hizmetler karşılığı bedel tahsil edecek olması muhtemeldir. Bir bedelin tahsil edilebilirliğinin muhtemel olup olmadığını değerlendirirken işletme, sadece müşterinin bu bedeli vadesinde ödeyebilmesini ve buna ilişkin niyetini dikkate alır. İlgili dönemde tahakkuk ettirilir.

Mal satışları

Grup'un mal satışları genel olarak meyve suyu, meyve püresi ve püre konsantrelerini kapsamaktadır. Bu malların satışından elde edilen gelir, aşağıdaki şartlar karşılandığında muhasebeleştirilir:

- Grup'un mülkiyetle ilgili tüm önemli riskleri ve kazanımları alıcıya devretmesi,
- Grup'un mülkiyetle ilişkilendirilen ve süregelen bir idari katılımının ve satılan mallar üzerinde etkin bir kontrolünün olmaması,
- Gelir tutarının güvenilir bir şekilde ölçülmesi,
- İşleme ilişkili olan ekonomik faydaların Grup'a akışının olağan olması.

Faiz geliri

Faiz geliri, kalan anapara bakiyesi ve ilgili finansal varlıktan beklenen ömür boyunca elde edilecek tahmini nakit girişlerini söz konusu varlığın net defter değerine getiren etkin faiz yöntemi esas alınarak ilgili dönemde tahakkuk ettirilir.

Ticari alacaklar ve değer düşüklüğü

Grup tarafından bir alıcıya ürün veya hizmet sağlanması sonucunda oluşan ticari alacaklar ertelenen finansman gelirinden netleştirilmiş olarak gösterilirler (Dipnot 8). Belirlenmiş faiz oranı olmayan kısa vadeli alacaklar, faiz tahakkuk etkisinin çok büyük olmaması durumunda, orijinal fatura değerleri üzerinden gösterilmiştir.

Göknur Gıda Maddeleri Enerji İmalat İthalat İhracat Ticaret ve Sanayi A.Ş. ve Bağlı Ortaklıkları**31 Aralık 2022 tarihinde sona eren hesap dönemine ait bağımsız denetimden geçmiş konsolide finansal tablolara ilişkin dipnotlar**

(Tutarlar aksi belirtilmedikçe Türk Lirası ("TL") olarak ifade edilmiştir.)

2. FİNANSAL TABLOLARIN SUNUMUNA İLİŞKİN ESASLAR (Devamı)**2.8 Önemli Muhasebe Politikalarının Özeti (devamı)**

Grup tahsil imkanının kalmadığına dair objektif bir delil olduğu takdirde ilgili ticari alacak için şüpheli alacak karşılığı ayırmaktadır. Objektif deliller, alacağın dava veya icra safhasında veya hazırlığında olması, alıcının, önemli finansal zorluk içine düşmesi, alıcının temerrüde düşmesi veya önemli ve süresi öngörülemez bir gecikme yaşanacağına muhtemel olması gibi durumlardır. Söz konusu bu karşılığın tutarı, alacağın kayıtlı değeri ile tahsili mümkün tutar arasındaki farktır. Tahsili mümkün tutar, teminatlardan ve güvencelerden tahsil edilebilecek meblağlar dahil olmak üzere tüm nakit akışlarının, oluşan ticari alacağın orijinal etkin faiz oranı esas alınarak iskonto edilen değeridir. Ayrıca Grup, finansal tablolarda yer alan itfa edilmiş maliyet bedelinden muhasebeleştirilen ticari alacaklarının değer düşüklüğü hesaplamaları için kolaylaştırılmış uygulamayı seçerek karşılık matrisi kullanmaktadır. Bu uygulama ile Grup, ticari alacaklar belirli sebeplerle değer düşüklüğüne uğramadığı durumlarda, beklenen kredi zarar karşılığını ömür boyu beklenen kredi zararlarına eşit bir tutardan ölçmektedir.

Beklenen kredi zararlarının hesaplamasında, geçmiş kredi zararı deneyimleri ile birlikte, Grup'un geleceğe yönelik tahminleri de dikkate alınmaktadır (Dipnot 8).

Şüpheli alacak tutarına karşılık ayrılmasını takiben, şüpheli alacak tutarının tamamının veya bir kısmının tahsil edilmesi durumunda, tahsil edilen tutar ayrılan şüpheli alacak karşılığından düşülerek kar veya zarar tablosuna gelir olarak kaydedilir.

Nakit ve nakit benzerleri

Nakit ve nakit benzerleri, kasada tutulan nakit, banka mevduatları ile tutarı belirli, nakde kolayca çevrilebilen kısa vadeli ve yüksek likiditeye sahip, değerindeki değişim riski önemsiz olan ve vadesi üç aydan daha kısa olan yatırımları içermektedir (Dipnot 5). Türk Lirası mevduatları maliyet değerleriyle, döviz tevdiat hesapları ise bilanço tarihinde Türkiye Cumhuriyeti Merkez Bankası döviz alış kuru kullanılmak suretiyle Türk Lirası'na çevrilmiş değerleriyle gösterilmektedir. Vadeli mevduat hesapları, bilanço tarihi itibarıyla, tahakkuk etmiş faizlerini de içermektedir. Grup, nakit ve nakit benzerleri belirli sebeple değer düşüklüğüne uğramadığı durumlarda beklenen kredi zararı modelini kullanarak değer düşüklüğü değerlendirmesi için gözden geçirilmektedir. Beklenen kredi zararı hesaplamasında geçmiş kredi zararı deneyimleri ile birlikte Grup'un geleceğe yönelik tahminleri de dikkate alınmaktadır.

Göknur Gıda Maddeleri Enerji İmalat İthalat İhracat Ticaret ve Sanayi A.Ş. ve Bağlı Ortaklıkları**31 Aralık 2022 tarihinde sona eren hesap dönemine ait bağımsız denetimden geçmiş konsolide finansal tablolara ilişkin dipnotlar**

(Tutarlar aksi belirtilmedikçe Türk Lirası ("TL") olarak ifade edilmiştir.)

2. FİNANSAL TABLOLARIN SUNUMUNA İLİŞKİN ESASLAR (Devamı)**2.8 Önemli muhasebe politikalarının özeti (devamı)****İlişkili taraflar**

Bu konsolide finansal tabloların amacı doğrultusunda, ortaklar, üst düzey yönetici personeli ve Yönetim Kurulu Üyeleri, bunların yakın aile üyeleri ve kendileri tarafından kontrol edilen veya onlara bağlı şirketler ve ortaklıklar ve ilişkili taraflar olarak kabul edilip gösterilmiştir (Dipnot 7).

Aşağıdaki kriterlerden birinin varlığında, taraf Şirket ile ilişkili sayılır:

- (a) Bir kişi veya bu kişinin yakın ailesinin bir üyesi, aşağıdaki durumlarda Şirket ile ilişkili sayılır: Söz konusu kişinin,
- (i) Şirket üzerinde kontrol veya müşterek kontrol gücüne sahip olması durumunda,
 - (ii) Şirket üzerinde önemli etkiye sahip olması durumunda,
 - (iii) Şirket veya Şirket'in bir ana ortaklığının kilit yönetici personelinin bir üyesi olması durumunda.
- (b) Aşağıdaki koşullardan herhangi birinin mevcut olması halinde işletme Şirket ile ilişkili sayılır:
- (i) İşletme ve Şirket'in aynı grubun üyesi olması halinde.
 - (ii) İşletmenin, diğer işletmenin (veya diğer işletmenin de üyesi olduğu bir grubun üyesinin) iştiraki ya da iş ortaklığı olması halinde.
 - (iii) Her iki işletmenin de aynı bir üçüncü tarafın iş ortaklığı olması halinde.
 - (iv) İşletmelerden birinin üçüncü bir işletmenin iş ortaklığı olması ve diğer işletmenin söz konusu üçüncü işletmenin iştiraki olması halinde.
 - (v) İşletmenin, Şirket'in ya da Şirket ile ilişkili olan bir işletmenin çalışanlarına ilişkin olarak işten ayrılma sonrasında sağlanan fayda planlarının olması halinde. Şirket'in kendisinin böyle bir planının olması halinde, sponsor olan işverenler de Şirket ile ilişkilidir.
 - (vi) İşletmenin (a) maddesinde tanımlanan bir kişi tarafından kontrol veya müştereken kontrol edilmesi halinde.
 - (vii) (a) maddesinin (i) bendinde tanımlanan bir kişinin işletme üzerinde önemli etkisinin bulunması veya söz konusu işletmenin (ya da bu işletmenin ana ortaklığının) kilit yönetici personelinin bir üyesi olması halinde.

İlişkili taraflarla yapılan işlem, ilişkili taraflar arasında kaynaklarının, hizmetlerin ya da yükümlülüklerin bir bedel karşılığı olup olmadığına bakılmaksızın transferidir.

Yatırım Amaçlı Gayrimenkuller

Yatırım amaçlı gayrimenkuller, kira ve/veya değer artış kazancı elde etmek amacıyla elde tutulan gayrimenkuller olup ilk olarak maliyet değerleri ve buna dahil olan işlem maliyetleri ile ölçülürler. Yatırım amaçlı gayrimenkuller, kira ve/veya değer artış kazancı elde etmek amacıyla elde tutulan gayrimenkuller olup, konsolide finansal durum tablosunda yatırım amaçlı gayrimenkulleri gerçeğe uygun değer yöntemi ile ölçmeyi tercih etmiştir.

Yatırım amaçlı gayrimenkullerin 31 Aralık 2021 tarihi itibarıyla gerçeğe uygun değeri, SPK tarafından yetkilendirilmiş bir bağımsız değerlendirme şirketi tarafından hazırlanan 30 Haziran 2021 tarihli değerlendirme raporu ile belirlenmiş olup 31 Aralık 2022 tarihi itibarıyla güncellemesi ise Grup yönetiminin en iyi tahmin yöntemine göre belirlenmiştir.

Yatırım amaçlı gayrimenkulün gerçeğe uygun değerindeki değişimden kaynaklanan kazanç veya kayıp, oluşturduğu dönemde kar veya zarara dahil edilir.

Yatırım amaçlı gayrimenkuller, satılmaları veya kullanılamaz hale gelmeleri ve satışından gelecekte herhangi bir ekonomik yarar sağlanamayacağına belirlenmesi durumunda bilanço dışı bırakılırlar.

Yatırım amaçlı gayrimenkulün kullanım süresini doldurmasından veya satışından kaynaklanan kar/zarar, oluşturduğu dönemde kar veya zarar tablosuna dahil edilir.

Göknur Gıda Maddeleri Enerji İmalat İthalat İhracat Ticaret ve Sanayi A.Ş. ve Bağlı Ortaklıkları**31 Aralık 2022 tarihinde sona eren hesap dönemine ait bağımsız denetimden geçmiş konsolide finansal tablolara ilişkin dipnotlar**

(Tutarlar aksi belirtilmedikçe Türk Lirası ("TL") olarak ifade edilmiştir.)

2. FİNANSAL TABLOLARIN SUNUMUNA İLİŞKİN ESASLAR (Devamı)**2.8 Önemli muhasebe politikalarının özeti (devamı)****Maddi duran varlıklar**

Grup yönetimi, konsolide finansal durum tablosunda maddi duran varlıklarının tamamını gerçeğe uygun değer yöntemi ile ölçmeyi tercih etmiştir.

Maddi duran varlıkların 31 Aralık 2021 tarihi itibarıyla gerçeğe uygun değeri, SPK tarafından yetkilendirilmiş bir bağımsız değerlendirme şirketi tarafından hazırlanan 30 Haziran 2021 tarihli değerlendirme raporu ile belirlenmiştir (Dipnot 13). 2022 yılındaki girişler ise gerçeğe uygun değerleri yansıttığından hareketle maliyet bedellerinden muhasebeleştirilmiştir.

Grup'un maddi duran varlıkları yeniden değerlendirme işlemine tabi tutulduğunda, maddi duran varlıkların defter değeri yeniden değerlendirilmiş tutara göre düzeltilir. Yeniden değerlendirme tarihinde, birikmiş amortisman söz konusu binaların brüt defter değeri ile netleştirilir. Söz konusu varlıkların yeniden değerlendirilmesinden kaynaklanan artış, ertelenmiş vergi etkisi de dikkate alınarak özkaynaktaki yeniden değerlendirme fonuna kaydedilir. Yeniden değerlendirme sonucu oluşan değer artışı, maddi duran varlıkla ilgili daha önceden kar veya zarar tablosunda gösterilen bir değer düşüklüğünün olması durumunda öncelikle söz konusu değer düşüklüğü nispetinde kar veya zarar tablosuna kaydedilir. Bahse konu arazi ve binaların yeniden değerlendirilmesinden oluşan defter değerindeki azalış, söz konusu varlığın daha önceki yeniden değerlendirilmesine ilişkin yeniden değerlendirme fonunda bulunan bakiyesini aşması durumunda kar veya zarar tablosuna kaydedilir.

Yeniden değerlendirilen maddi duran varlıkların amortismanı kar veya zarar tablosunda yer alır. Yeniden değerlendirilen maddi duran varlıklar satıldığında veya hizmetten çekildiğinde yeniden değerlendirme fonunda kalan bakiye doğrudan dağıtılmamış karlara transfer edilir. Varlık finansal durum tablosu dışında bırakılmadıkça, yeniden değerlendirme fonundan dağıtılmamış karlara transfer yapılmaz.

Maddi duran varlıklar için amortisman tábî tutar, maddi duran varlığın maliyet bedelinden ya da yeniden değerlendirme sonrası bulunan tutarından kalıntı değerinin indirilmesi suretiyle belirlenir. Maddi duran varlığın amortisman tábî tutarı faydalı ömrü süresince sistematik bir şekilde dağıtılır. Arazi ve arsalar için, sınırsız ömürleri olması sebebiyle amortisman ayrılmamaktadır. Maddi duran varlıkların amortisman sürelerini gösteren tahmini faydalı ömürleri aşağıda belirtilmiştir:

Cinsi	2022	2021
	Süre (Yıl)	Süre (Yıl)
Yer altı yerüstü düzenlemeleri	8-15	8-15
Taşıyıcı bitkiler	20-35	20-35
Binalar	40-50	40-50
Makina ve teçhizatlar	4-40	4-40
Motorlu taşıtlar	5	5
Mobilya ve mefruşat	4-15	4-15

Göknur Gıda Maddeleri Enerji İmalat İthalat İhracat Ticaret ve Sanayi A.Ş. ve Bağlı Ortaklıkları**31 Aralık 2022 tarihinde sona eren hesap dönemine ait bağımsız denetimden geçmiş konsolide finansal tablolara ilişkin dipnotlar**

(Tutarlar aksi belirtilmedikçe Türk Lirası ("TL") olarak ifade edilmiştir.)

2. FİNANSAL TABLOLARIN SUNUMUNA İLİŞKİN ESASLAR (Devamı)**2.8 Önemli muhasebe politikalarının özeti (devamı)****Maddi duran varlıklar (devamı)**

Grup'un beş çeşit meyve ağacı (nar, armut, kayısı, şeftali ve elma) taşıyıcı bitki olarak sınıflandırılmaktadır. Grup, ekonomik faydalarına göre taşıyıcı bitkileri olgunlaşmış ve olgunlaşmamış olarak ikiye ayırmaktadır.

Olgunlaşmış taşıyıcı bitkiler düzenli hasat sağlayıp satışa konu olmaktadır. Olgunlaşmamış taşıyıcı bitkiler ise olgunlaşmış taşıyıcı bitkilerin haricindeki bitkilerdir.

Bütün taşıyıcı bitkiler için olgunlaşma süresi Grup tarafından üç yıl olarak belirlenmiştir ve olgunlaşmış taşıyıcı bitkiler 20 ile 35 yıl arasında değerlendirilen tahmini faydalı ömürleri üzerinden doğrusal amortisman yöntemi ile itfa edilir.

Olgunlaşmamış taşıyıcı bitkiler de maddi duran varlıklar altında muhasebeleştirilmektedir ve olgunlaşma süresi boyunca amortisman tabi tutulmamaktadır, üç yıl olgunlaşma süresinin sonunda faydalı ömürlerine göre doğrusal amortisman yöntemi ile itfa edilir.

Maddi varlıkların elden çıkartılması sonucu oluşan kar veya zarar, ilgili varlıkların kayıtlı değerleri ile tahsil edilen tutarların karşılaştırılması ile belirlenir ve konsolide kar veya zarar ve diğer kapsamlı gelir tablosunda yatırım faaliyetlerinden gelirler altında gösterilir.

Bir varlığın kayıtlı değeri varlığın geri kazanılabilir değerinden daha yüksekse, kayıtlı değer derhal geri kazanılabilir değerine indirilir. Geri kazanılabilir değer ilgili varlığın net satış fiyatı ya da kullanımdaki değerinin yüksek olanıdır. Net satış fiyatı, varlığın makul değerinden satış gerçekleştirilmek için katlanılacak maliyetlerin düşülmesi suretiyle tespit edilir. Kullanımdaki değer ise ilgili varlığın kullanılmasına devam edilmesi suretiyle gelecekte elde edilecek tahmini nakit akımlarının bilanço tarihi itibarıyla indirgenmiş tutarlarına artık değerlerinin eklenmesi ile tespit edilir.

Maddi duran varlığa yapılan normal bakım ve onarım harcamaları, gider olarak muhasebeleştirilmektedir. Maddi duran varlığın kapasitesini genişleterek kendisinden gelecekte elde edilecek faydayı artıran nitelikteki yatırım harcamaları, maddi duran varlığın maliyetine eklenmektedir.

Maddi olmayan duran varlıklar

Maddi olmayan duran varlıklar, üst yapı kullanım hakları ve diğer haklardan oluşmaktadır. Maddi olmayan duran varlıklar maliyet üzerinden kaydedilir ve 5-10 yıl olarak belirlenen varlıkların tahmini faydalı ömürleri süresince doğrusal amortisman yöntemi kullanılarak amorti edilir. Her bilanço tarihinde, varlıkların kayıtlı değerleri gözden geçirilir ve kayıtlı değeri varlığın geri kazanılabilir değerinden daha yüksekse, kayıtlı değer derhal geri kazanılabilir değerine indirilir. Maddi olmayan duran varlıkların elden çıkartılması ya da değer düşüklüğü sonucu oluşan kazanç ve kayıplar ilgili kar veya zarar hesabı altında gösterilir (Dipnot 14).

Göknur Gıda Maddeleri Enerji İmalat İthalat İhracat Ticaret ve Sanayi A.Ş. ve Bağlı Ortaklıkları**31 Aralık 2022 tarihinde sona eren hesap dönemine ait bağımsız denetimden geçmiş konsolide finansal tablolara ilişkin dipnotlar**

(Tutarlar aksi belirtilmedikçe Türk Lirası ("TL") olarak ifade edilmiştir.)

2. FİNANSAL TABLOLARIN SUNUMUNA İLİŞKİN ESASLAR (Devamı)**2.8 Önemli muhasebe politikalarının özeti (devamı)****İşletme birleşmeleri ve şerefiye**

İşletme birleşmeleri, TFRS 3 "İşletme Birleşmeleri" standardı kapsamında satın alma yöntemi ile muhasebeleştirilir. Satın alma bedeli ile satın alınan işletmenin (i) TFRS 3 hükümlerine göre alım tarihinde düzenlenen finansal durum tablosundaki net tanımlanabilir varlıkların ve şarta bağlı yükümlülüklerin değeri, (ii) kontrol gücü olmayan payların değeri ve (iii) daha önceden elde bulunan paylarının gerçeğe uygun değeri arasındaki fark, şerefiye olarak muhasebeleştirilir. Bu farkın negatif olması durumunda şerefiye oluşmaz, aradaki fark pazarlıklı satın alımdan kaynaklanan kazanç olarak "Yatırım faaliyetlerinden gelirler" hesabında muhasebeleştirilir.

Bu yöntemde, satın alma bedeli, alım tarihinde verilen nakit veya diğer varlıkların, çıkarılan sermaye araçlarının veya üstlenilen yükümlülüklerinin gerçeğe uygun değerlerinden ölçülür. İşletme birleşmesi sözleşmesi, gelecekte ortaya çıkacak olaylara bağlı olarak satın alma bedelinin düzeltilebileceğini öngören hükümler içerirse; bu düzeltmenin muhtemel olması ve değerinin tespit edilebilmesi durumunda, birleşme tarihinde satın alma bedeline bu düzeltme dâhil edilir. Satın alma işlemine ilişkin maliyetler oluştuğu dönemde giderleştirilir.

Satın alınan işletmenin, satın alma tarihi itibarıyla ve TFRS 3 hükümleri uyarınca oluşturulan finansal durum tablosunda, satın alınan işletmeye ait tanımlanabilir varlıklar, yükümlülükler ve şarta bağlı yükümlülükler gerçeğe uygun değerlerinden ölçülür.

İşletme birleşmesi sırasında oluşan şerefiye amortismanına tabi tutulmaz, bunun yerine yılda bir kez (31 Aralık tarihi itibarıyla) veya şartların değer düşüklüğünü işaret ettiği durumlarda daha sık aralıklarla değer düşüklüğü testine tabi tutulur. Şerefiye üzerinden hesaplanan değer düşüklüğü zararları takip eden dönemlerde söz konusu değer düşüklüğünün ortadan kalkması durumunda dahi gelir tablosu ile ilişkilendirilmez. Şerefiye, değer düşüklüğü testi sırasında nakit üreten birimler ile ilişkilendirilir.

Şirket tarafından kontrol edilen işletmeler arasında gerçekleşen yasal birleşmeler TFRS 3 kapsamında değerlendirilmemektedir. Dolayısıyla bu tip işlemlerde şerefiye muhasebeleştirilmemektedir. Ortak kontrol altında gerçekleşen işletme birleşmelerinin muhasebeleştirilmesinde ise hakların birleştirilmesi yöntemi uygulanmış ve işletme birleşmesine konu olan varlık ve yükümlülükler kayıtlı değerleri ile finansal tablolara alınmıştır. Gelir tabloları ise işletme birleşmesinin gerçekleştiği mali yılın başlangıcından itibaren edilmiştir. Önceki dönem finansal tabloları da karşılaştırılabilirlik amacıyla aynı şekilde yeniden düzenlenmiştir. Bu işlemler sonucunda herhangi bir şerefiye veya negatif şerefiye hesaplanmamıştır.

İştirak tutarı ile satın alınan şirketin sermayesindeki payı nispetindeki tutarın netleştirilmesi sonucu oluşan fark doğrudan özkaynaklar içerisinde "ortak kontrol altındaki işletme birleşmeleri etkisi" olarak "Ortak Kontrolde Tabi Teşebbüs ve İşletmeleri Çeren Birleşmelerin Etkisi" kalemi altında muhasebeleştirilmiştir. (Dipnot 3).

Göknur Gıda Maddeleri Enerji İmalat İthalat İhracat Ticaret ve Sanayi A.Ş. ve Bağlı Ortaklıkları**31 Aralık 2022 tarihinde sona eren hesap dönemine ait bağımsız denetimden geçmiş konsolide finansal tablolara ilişkin dipnotlar**

(Tutarlar aksi belirtilmedikçe Türk Lirası ("TL") olarak ifade edilmiştir.)

2. FİNANSAL TABLOLARIN SUNUMUNA İLİŞKİN ESASLAR (Devamı)**2.8 Önemli muhasebe politikalarının özeti (devamı)****Finansal olmayan duran varlıklarda değer düşüklüğü**

Grup, tüm maddi ve maddi olmayan duran varlıkları için, her finansal durum tablosu tarihinde söz konusu varlığa ilişkin değer düşüklüğü olduğuna dair herhangi bir gösterge olup olmadığını değerlendirir. Eğer böyle bir gösterge mevcutsa, o varlığın taşınmakta olan değeri, kullanım veya satış yoluyla elde edilecek olan tutarlardan yüksek olanı ifade eden net gerçekleşebilir değer ile karşılaştırılır. Eğer söz konusu varlığın veya o varlığın ait olduğu nakit üreten herhangi bir birimin kayıtlı değeri, kullanım veya satış yoluyla geri kazanılacak tutardan yüksekse, değer düşüklüğü meydana gelmiştir. Bu durumda oluşan değer düşüklüğü zararları konsolide kar veya zarar tablosunda muhasebeleştirilir.

Değer düşüklüğünün iptali nedeniyle varlığın (veya nakit üreten birimin) kayıtlı değerinde meydana gelen artış, önceki yıllarda değer düşüklüğünün konsolide finansal tablolara alınmamış olması halinde oluşacak olan defter değerini (amortismanına tabi tutulduktan sonra kalan net tutar) aşmamalıdır. Değer düşüklüğünün iptali konsolide kar veya zarar tablosunda muhasebeleştirilir.

Stoklar

Stoklar, maliyetinin veya satışı gerçekleştirme maliyetlerinden arındırılmış makul değerinin düşük olanı ile değerlendirilir. Stoklara dahil edilen maliyeti oluşturan unsurlar malzeme, direkt işçilik ve genel üretim giderleridir. Stokların maliyetleri aylık ağırlıklı ortalama maliyet metoduna göre hesaplanmaktadır. Satışı gerçekleştirme maliyetlerinden arındırılmış makul değer, normal piyasa şartlarındaki tahmini satış fiyatından ürünün tamamlanma ve satış giderlerinin çıkarılması sonucu hesaplanmaktadır (Dipnot 10).

Krediler

Krediler, alındıkları tarihlerde, alınan kredi tutarından işlem masrafları çıkartıldıktan sonraki değerleriyle kaydedilir. Krediler, sonradan etkin faiz yöntemi kullanılarak iskonto edilmiş maliyet değeri üzerinden belirtilir. İşlem masrafları düşüldükten sonra kalan tutar ile iskonto edilmiş maliyet değeri arasındaki fark, konsolide kar veya zarar tablosuna kredi dönemi süresince finansman maliyeti olarak yansıtılır (Dipnot 15).

Kredilerden kaynaklanan finansman maliyetleri, özellikli varlıkların iktisabı veya inşası ile ilişkilendirildikleri takdirde, özellikli varlıkların maliyet bedeline dahil edilirler. Özellikli varlıklar amaçlandığı şekilde kullanıma veya satışa hazır hale getirilmesi uzun bir süreyi gerektiren varlıkları ifade eder. Diğer kredi maliyetleri oluştuğu dönemde konsolide kar veya zarar tablosuna kaydedilir.

Göknur Gıda Maddeleri Enerji İmalat İthalat İhracat Ticaret ve Sanayi A.Ş. ve Bağlı Ortaklıkları**31 Aralık 2022 tarihinde sona eren hesap dönemine ait bağımsız denetimden geçmiş konsolide finansal tablolara ilişkin dipnotlar**

(Tutarlar aksi belirtilmedikçe Türk Lirası ("TL") olarak ifade edilmiştir.)

2. FİNANSAL TABLOLARIN SUNUMUNA İLİŞKİN ESASLAR (Devamı)**2.8 Önemli muhasebe politikalarının özeti (devamı)****Karşılıklar, koşullu varlık ve yükümlülükler**

Grup'un geçmiş olaylardan kaynaklanan mevcut bir hukuki veya zımni yükümlülüğünün bulunduğu, bu yükümlülüğün yerine getirilmesi için kaynakların işletmeden çıkmasının muhtemel olduğu ve söz konusu yükümlülük tutarının güvenilir bir biçimde tahmin edilebildiği durumlarda, karşılık tutarı konsolide finansal tablolara alınmaktadır. Paranın zaman değerinin etkisinin önemli olduğu durumlarda, karşılık tutarı; yükümlülüğün yerine getirilmesi için gerekli olması beklenen giderlerin bugünkü değeri olarak belirlenir. Karşılıkların bugünkü değerlerine indirgenmesinde kullanılacak iskonto oranının belirlenmesinde, ilgili piyasalarda oluşan faiz oranı ile söz konusu yükümlülükle ilgili risk dikkate alınır. Söz konusu iskonto oranı vergi öncesi orandır.

Geçmiş olaylardan kaynaklanan ve mevcudiyeti Grup'un tam olarak kontrolünde bulunmayan gelecekteki bir veya daha fazla kesin olmayan olayın gerçekleşip gerçekleşmemesi ile teyit edilmesi mümkün yükümlülükler ve varlıklar, şarta bağlı yükümlülükler ve varlıklar olarak değerlendirilmekte ve konsolide finansal tablolara dahil edilmemektedir (Dipnot 16).

Finansal varlıklar*İlk muhasebeleştirme ve ölçüm*

Grup, finansal varlıklarını ilk muhasebeleştirme sırasında, itfa edilmiş maliyet bedelinden muhasebeleştirilen, gerçeğe uygun değer farkı diğer kapsamlı gelir tablosuna yansıtılan ve gerçeğe uygundeğer farkı kar veya zarara yansıtılan finansal varlıklar olarak üç sınıfta muhasebeleştirmektedir.

Sınıflandırma, finansal varlıkların yönetimi için işletmenin kullandığı iş modeli ve finansal varlığın sözleşmeye bağlı nakit akışlarının özellikleri esas alınarak yapılmaktadır.

Sonraki ölçüm ve sınıflandırma

Grup'un finansal varlıkların yönetiminde kullandığı iş modelinin değiştiği durumlar hariç, finansal varlıklar ilk muhasebeleştirilmelerinden sonra yeniden sınıflanmazlar; iş modeli değişikliği durumunda ise, değişikliğin akabinde takip eden raporlama döneminin ilk gününde finansal varlıklar yeniden sınıflanırlar.

a. İtfa edilmiş maliyeti üzerinden ölçülen finansal varlıklar

Bir finansal varlık, aşağıda belirtilen koşulların her iki şartı birden sağlaması durumunda ve gerçeğe uygun değer değişimi kar ya da zarara yansıtılan finansal varlık kategorisinde tanımlanmamışsa, itfa edilmiş maliyeti üzerinden ölçülür:

- Finansal varlığın, sözleşmeye bağlı nakit akışlarının tahsil edilmesini amaçlayan bir iş modeli kapsamında elde tutulması,
- Finansal varlığa ilişkin sözleşme şartlarının, belirli tarihlerde sadece anapara ve anapara bakiyesinden kaynaklanan faiz ödemelerini içeren nakit akışlarına yol açması.

İtfa edilmiş maliyeti üzerinden ölçülen finansal varlıklar etkin faiz yöntemi (EFY) ile ölçülür ve değer düşüklüğüne tabidir. Finansal varlıkların finansal durum tablosu dışı bırakılması, değiştirilmesi veya değer düşüklüğüne uğraması durumunda, kazanç ve kayıplar kar veya zararda muhasebeleştirilir.

Grup'un itfa edilmiş maliyeti üzerinden ölçülen finansal varlıkları, nakit ve nakit benzerleri, ticari alacakları ile diğer alacakları içerir.

Göknur Gıda Maddeleri Enerji İmalat İthalat İhracat Ticaret ve Sanayi A.Ş. ve Bağlı Ortaklıkları**31 Aralık 2022 tarihinde sona eren hesap dönemine ait bağımsız denetimden geçmiş konsolide finansal tablolara ilişkin dipnotlar**

(Tutarlar aksi belirtilmedikçe Türk Lirası ("TL") olarak ifade edilmiştir.)

2. FİNANSAL TABLOLARIN SUNUMUNA İLİŞKİN ESASLAR (Devamı)**2.8 Önemli muhasebe politikalarının özeti (devamı)****Finansal varlıklar (devamı)***b. Gerçeğe uygun değer değişimi diğer kapsamlı gelire yansıtılarak ölçülen finansal varlıklar*

Grup bir finansal varlığı aşağıdaki her iki şartın birden sağlanması durumunda gerçeğe uygun değer değişimi diğer kapsamlı gelire yansıtılarak ölçmektedir:

- Finansal varlığın, sözleşmeye bağlı nakit akışlarının tahsil edilmesini ve finansal varlığın satılmasını amaçlayan bir iş modeli kapsamında elde tutulması,
- Finansal varlığa ilişkin sözleşme şartlarının, belirli tarihlerde sadece anapara ve anapara bakiyesinden kaynaklanan faiz ödemelerini içeren nakit akışlarına yol açması.

Grup, ticari amaçla elde tutulmayan bir özkaynak yatırımının ilk defa finansal tablolara alınmasında, gerçeğe uygun değerindeki sonraki değişikliklerin diğer kapsamlı gelirden sunulması konusunda, geri dönülemeyecek bir tercihte bulunulabilir. Bu seçim her bir yatırım için ayrı ayrı yapılır.

Aşağıdaki muhasebe politikaları sonraki ölçümlerinden oluşan kazanç ve kayıplar için geçerlidir:

Gerçeğe uygun değer farkı diğer kapsamlı gelire yansıtılarak ölçülen borçlanma araçları	Bu varlıklar sonraki dönemlerde gerçeğe uygun değeri üzerinden ölçülür. Etkin faiz yöntemi kullanılarak hesaplanan faiz geliri, yabancı para kazanç ve kayıpları ve değer düşüklükleri kar veya zararda muhasebeleştirilir. Diğer kazanç ve kayıplar ise diğer kapsamlı gelirden muhasebeleştirilir. Finansal varlıklar finansal durum tablosu dışı bırakıldığında daha önceden diğer kapsamlı gelire yansıtılan toplam kazanç veya kayıplar kar veya zararda yeniden sınıflandırılır.
Gerçeğe uygun değer farkı diğer kapsamlı gelire yansıtılan özkaynak araçları	Bu varlıklar sonraki dönemlerde gerçeğe uygun değeri üzerinden ölçülür. Temettüler, açıkça yatırımın maliyetinin bir kısmının geri kazanılması niteliğinde olmadıkça kar veya zararda muhasebeleştirilir. Diğer net kazanç ve kayıplar diğer kapsamlı gelirden muhasebeleştirilir ve kar veya zararda yeniden sınıflandırılmazlar.

c. Gerçeğe uygun değer değişimi kar veya zarara yansıtılan finansal varlıklar

İtfa edilmiş maliyetinden veya yukarıda açıklandığı şekilde gerçeğe uygun değer değişimi diğer kapsamlı gelire yansıtılarak ölçülmeyen bütün finansal varlıklar gerçeğe uygun değer değişimi kar veya zarara yansıtılarak ölçülür.

Bu kategori, türev araçları içermektedir. Yatırımlardan elde edilen temettüler, ödeme hakkı oluştuğunda kar veya zarar tablosunda diğer gelir olarak muhasebeleştirilir.

Göknur Gıda Maddeleri Enerji İmalat İthalat İhracat Ticaret ve Sanayi A.Ş. ve Bağlı Ortaklıkları

31 Aralık 2022 tarihinde sona eren hesap dönemine ait bağımsız denetimden geçmiş konsolide finansal tablolara ilişkin dipnotlar
(Tutarlar aksi belirtilmedikçe Türk Lirası ("TL") olarak ifade edilmiştir.)

2. FİNANSAL TABLOLARIN SUNUMUNA İLİŞKİN ESASLAR (Devamı)**2.8 Önemli muhasebe politikalarının özeti (devamı)****Finansal yükümlülükler****İlk muhasebeleştirme ve ölçüm**

Finansal yükümlülükler başlangıçta, gerçeğe uygun değeri kar veya zarara yansıtılan finansal yükümlülükler, banka kredileri, borçlar veya etkin bir finansal riskten korunma aracı olarak belirlenen türevler olarak sınıflandırılır.

Tüm finansal yükümlülükler ilk olarak gerçeğe uygun değerleri ile banka kredileri ve borçlar söz konusu olduğunda doğrudan ilişkilendirilebilen işlem maliyetleri düşüldükten sonraki değerleriyle kaydedilir.

Grup'un finansal yükümlülükleri arasında ticari ve diğer borçlar yanı sıra banka kredileri ve türev finansal araçlar bulunmaktadır.

Sonraki ölçüm ve sınıflandırma

Finansal yükümlülükler sonraki muhasebeleştirmede iki kategoride sınıflandırılır:

- Gerçeğe uygun değer değişimi kar veya zarara yansıtılan finansal yükümlülükler

Bu kategori, TFRS 9'da tanımlanan riskten korunma ilişkilerinde riskten korunma aracı olarak tanımlanmayan, Grup tarafından girilen türev finansal araçları içerir. Kazançlar ve kayıplar, kar veya zarar tablosunda muhasebeleştirilir.

- İtfa edilmiş maliyetinden ölçülen olarak

İlk muhasebeleştirmeden sonra, borçlanmalar ile ticari ve diğer borçlar daha sonra etkin faiz oranı yöntemi kullanılarak itfa edilmiş maliyet bedeli üzerinden ölçülür. Kazançlar ve kayıplar, kar veya zarar tablosunda muhasebeleştirilir.

Finansal yükümlülüklerin kayıtlardan çıkartılması

Finansal yükümlülükler, bu yükümlülüklerden doğan borçların ortadan kalkması, iptal edilmesi ve süresinin dolması durumlarında kayıtlardan çıkartılır. Mevcut bir borçlu ile alacaklı arasında önemli ölçüde farklı şartlara sahip borçlanma araçlarının takas edilmesi veya mevcut bir finansal yükümlülüğün şartlarında önemli bir değişiklik yapılması, eski finansal yükümlülüğün ortadan kalktığını ve yeni bir finansal yükümlülüğün finansal tablolara alınması gerektiğini gösterir.

Finansal varlık yükümlülüklerin netleştirilmesi

Finansal varlık ve yükümlülükler, netleştirmeye yönelik yasal bir hakka ve yaptırım gücüne sahip olunması ve söz konusu varlık ve yükümlülükleri net bazda tahsil etme/ödeme veya eş zamanlı sonuçlandırma niyetinin olması durumunda finansal durum tablosunda netleştirilerek gösterilmektedir.

Göknur Gıda Maddeleri Enerji İmalat İthalat İhracat Ticaret ve Sanayi A.Ş. ve Bağlı Ortaklıkları

31 Aralık 2022 tarihinde sona eren hesap dönemine ait bağımsız denetimden geçmiş konsolide finansal tablolara ilişkin dipnotlar
(Tutarlar aksi belirtilmedikçe Türk Lirası ("TL") olarak ifade edilmiştir.)

2. FİNANSAL TABLOLARIN SUNUMUNA İLİŞKİN ESASLAR (Devamı)**2.8 Önemli muhasebe politikalarının özeti (devamı)****Ticari borçlar**

Ticari borçlar, Grup'un olağan faaliyetleri kapsamında tedarikçilerden sağlanan mal ve hizmetlere ilişkin yükümlülüğü ifade etmektedir. Ticari borçların vadeleri raporlama tarihinden itibaren 12 aydan kısa ise kısa vadeli ticari borçlar içerisinde, 12 aydan fazla ise uzun vadeli ticari borçlar olarak sınıflandırılırlar.

Ticari borçlar, makul değerleriyle deftere alınır ve müteakip dönemlerde etkin faiz oranı yöntemi kullanılarak iskonto edilmiş tutarlardan muhasebeleştirilir. Ticari borçlarla ilgili vade farkları ile kur farkı gelir/giderleri esas faaliyetlerden diğer gelirler/giderler hesap kaleminde gösterilir (Dipnot 8).

Çalışanlara sağlanan faydalar

Kıdem tazminatı karşılıkları, Türk İş Kanunu'nun gerekliliği olarak, Grup'un çalışanlarının emekliye ayrılmasından doğacak gelecekteki muhtemel yükümlülüklerinin tahmini toplam tutarının bugünkü değerini ifade etmektedir. Tanımlanmış emeklilik ödemelerinin bugünkü değerini kullanarak aktüeryal tahminlere göre ayrılan karşılık, tahmini yükümlülük metodu kullanılarak hesaplanır. Aktüeryal varsayımla gerçekleşen arasındaki fark düzeltmeleri ile aktüeryal varsayım değişikliklerinden doğan aktüeryal kazanç ve kayıplar, oluştukları dönem içinde diğer kapsamlı gelir/ gider olarak özkaynaklarayansıtılır. İş Kanunu'na göre, iş sözleşmesinin, herhangi bir nedenle sona ermesi halinde, işçinin hak kazanıp da kullanmadığı yıllık izin sürelerine ait ücretinin, sözleşmenin sona erdiği tarihteki ücreti üzerinden kendisine veya hak sahiplerine ödenmesi gerekmektedir. Kullanılmamış izin karşılığı bu çerçevede hesaplanarak finansal tablolara yansıtılmıştır (Dipnot 17).

Devlet teşvikleri

Teşviğin alınacağına dair ve Grup'un teşviğe bağlı tüm koşullara uyacağına dair makul bir güvence oluşuncaya dek devletten alınan teşvikler muhasebeleştirilmezler. Grup, Destekleme ve Fiyat İstikrar Fonu ("DFIF") adı altında devlet teşvik programının bir parçası olarak Ekonomi Bakanlığı'nın ihracat yapan şirketlere fon sağladığı bir uygulamadan yararlanmaktadır. Söz konusu teşvikler satışların maliyeti hesabı içerisinde muhasebeleştirilmektedir.

Kurum kazancı üzerinden hesaplanan vergiler

Dönemin kar veya zararı üzerindeki vergi yükümlülüğü, cari dönem vergisi ve ertelenmiş vergiyi içermektedir. Cari yıl vergi yükümlülüğü, dönem karının vergiye tabi olan kısmı üzerinden ve bilanço tarihi itibarıyla geçerli olan vergi oranları ile yürürlükteki vergi mevzuatı uyarınca hesaplanan vergi yükümlülüğünü ve geçmiş yıllardaki vergi yükümlülüğü ile ilgili düzeltme kayıtlarını içermektedir.

Ertelenmiş vergi, yükümlülük yöntemi kullanılarak, varlık ve yükümlülüklerin bilançodaki kayıtlı değerleri ile vergi değerleri arasında oluşan geçici farklar üzerinden hesaplanır. Varlık ve yükümlülüklerin vergideğeri, vergi mevzuatı çerçevesinde söz konusu varlık ve yükümlülükler ile ilgili gelecek dönemlerde vergi matrahını etkileyecek tutarları ifade eder. Ertelenmiş vergi, yürürlükte olan veya bilanço tarihi itibarıyla yürürlüğe giren vergi oranları ve vergi mevzuatı dikkate alınarak, vergi varlığının gerçekleşeceği veya yükümlülüğünün ifa edileceği dönemde uygulanması beklenen vergi oranları üzerinden hesaplanır.

Ertelenmiş vergi varlığı veya yükümlülüğü, söz konusu geçici farkların ortadan kalkacağı ilerideki dönemlerde ödenecek vergi tutarlarında yapacakları tahmin edilen artış ve azalış oranlarında finansal tablolara yansıtılmaktadırlar. Ertelenmiş vergi yükümlülüğü, tüm vergilendirilebilir geçici farklar için hesaplanırken ertelenmiş vergi varlığı gelecekte vergiye tabi kar elde etmek suretiyle indirilebilir geçici farklardan yararlanmanın kuvvetle muhtemel olması şartıyla finansal tablolara alınır. Ertelenmiş vergi varlığının bir kısmının veya tamamının sağlayacağı faydanın elde edilmesine imkan verecek düzeydemali kar elde etmenin muhtemel olmadığı ölçüde, ertelenmiş vergi varlığının kayıtlı değeri azaltılır. Aynı ülkenin vergi mevzuatına tabi olunması ve cari vergi varlıklarının cari vergi yükümlülüklerinden mahsup edilmesi konusunda yasal olarak uygulanabilir bir hakkın bulunması şartlarıyla ertelenmiş vergi varlıkları ve ertelenmiş vergi yükümlülükleri, karşılıklı olarak birbirinden mahsup edilir (Dipnot 26).

Göknur Gıda Maddeleri Enerji İmalat İthalat İhracat Ticaret ve Sanayi A.Ş. ve Bağlı Ortaklıkları

31 Aralık 2022 tarihinde sona eren hesap dönemine ait bağımsız denetimden geçmiş konsolide finansal tablolara ilişkin dipnotlar
(Tutarlar aksi belirtilmedikçe Türk Lirası ("TL") olarak ifade edilmiştir.)

2. FİNANSAL TABLOLARIN SUNUMUNA İLİŞKİN ESASLAR (Devamı)**2.8 Önemli muhasebe politikalarının özeti (devamı)****Kurum kazancı üzerinden hesaplanan vergiler (devamı)****Yatırım teşviği**

Grup, kurumlar vergisi istisnası sağlayan yatırım teşvik belgelerine sahiptir. Grup, kullanılmamış yatırım teşvikleri üzerinden ertelenmiş vergi varlığı hesaplamaktadır. Kullanılan yatırım teşviği, Grup'un raporlama dönemi itibarıyla ilgili alacağı talep edebilme hakkı bulunduğu durumlarda cari dönem vergigiderinden indirim olarak gösterilir.

Nakit akışın raporlanması

Konsolide nakit akış tablosunda, döneme ilişkin nakit akışları işletme, yatırım ve finansman faaliyetlerine göre sınıflandırılarak raporlanır.

İşletme faaliyetleriyle ilgili nakit akışları, Grup'un Dipnot 5'te belirtilen esas faaliyetlerinde kullandığı ve elde ettiği nakit akışlarını gösterir.

Yatırım faaliyetleriyle ilgili nakit akışları, Grup'un yatırım faaliyetlerinde (duran varlık yatırımları ve finansal yatırımlar) kullandığı ve elde ettiği nakit akışlarını gösterir.

Finansman faaliyetlerine ilişkin nakit akışları, Grup'un finansman faaliyetlerinde kullandığı kaynakları ve bu kaynakların geri ödemelerini gösterir.

Nakit ve nakit benzeri değerler, nakit ve banka mevduatı ile tutarı belirli nakde kolayca çevrilebilen kısa vadeli, yüksek likiditeye sahip ve vadesi üç ay veya daha kısa olan yatırımları içermektedir (Dipnot 5).

Sermaye ve temettü

Adi hisseler, sermaye olarak sınıflandırılır. Adi hisseler üzerinden dağıtılan temettü, beyan edildiği dönemde birikmiş karlardan indirilerek kaydedilir.

Netleştirme

Çerik ve tutar itibarıyla önemlilik arz eden her türlü kalem, benzer nitelikte dahi olsa, konsolide finansal tablolarda ayrı gösterilir. Önemli olmayan tutarlar, esasları ve fonksiyonları açısından birbirine benzeyen kalemler itibarıyla toplanarak gösterilir. Varlık ve yükümlülükler, gerekli kanuni hak olması, söz konusu varlık ve yükümlülükleri net olarak değerlendirmeye niyet olması veya varlıkların elde edilmesi ile yükümlülüklerin yerine getirilmesinin eş zamanlı olduğu durumlarda net olarak gösterilirler.

Raporlama döneminden sonraki olaylar

Grup, bilanço tarihinden sonraki düzeltme gerektiren olayların ortaya çıkması durumunda, konsolide finansal tablolara alınan tutarları bu yeni duruma uygun şekilde düzeltir. Bilanço tarihinden sonra ortaya çıkan düzeltme gerektirmeyen hususlar, finansal tablo kullanıcılarının ekonomik kararlarını etkileyen hususlar olmaları halinde konsolide finansal tablo dipnotlarında açıklanır.

Göknur Gıda Maddeleri Enerji İmalat İthalat İhracat Ticaret ve Sanayi A.Ş. ve Bağlı Ortaklıkları

31 Aralık 2022 tarihinde sona eren hesap dönemine ait bağımsız denetimden geçmiş konsolide finansal tablolara ilişkin dipnotlar
(Tutarlar aksi belirtilmedikçe Türk Lirası ("TL") olarak ifade edilmiştir.)

2. FİNANSAL TABLOLARIN SUNUMUNA İLİŞKİN ESASLAR (Devamı)**2.9 Önemli Muhasebe Tahmin ve Varsayımları**

Konsolide finansal tabloların hazırlanmasında, Grup yönetiminin, finansal durum tablosu tarihi itibarıyla raporlanan varlık ve yükümlülüklerin tutarlarını, şarta bağlı varlık ve yükümlülüklerin açıklanmasını ve hesap dönemi boyunca raporlanan gelir ve giderlerin tutarlarını etkileyebilecek tahmin ve varsayımların kullanılmasını gerektirmektedir. Muhasebe değerlendirme, tahmin ve varsayımları, geçmiş tecrübe, diğer faktörler ile o günün koşullarıyla gelecekteki olaylar hakkında makul beklentiler dikkate alınarak sürekli olarak değerlendirilmekte, gerekli düzeltmeler yapılmakta ve bilinen hale geldiği dönemde kar veya zarar tablosuna yansıtılmaktadırlar. Bu tahmin ve varsayımlar, yönetimin mevcut olaylar ve işlemlere ilişkin en iyi bilgilerine dayanmasına rağmen, fiili sonuçlar, varsayımlarından farklılık gösterebilir.

Yapılan değerlendirme, tahmin ve varsayımların başlıcaları aşağıdaki gibidir:

a) Kıdem tazminatı yükümlülüğü aktüeryal varsayımlar (iskonto oranları, gelecek maaş artışları ve çalışan ayrılma oranları) kullanılarak belirlenir (Dipnot 17).

b) Grup, sabit kıymetlerini doğrusal amortisman metoduyla faydalı ömür esasına uygun bir şekilde amortisman tabii tutmuştur. Beklenen faydalı ömür kalıntı değer ve amortisman yöntemi, tahminlerde ortaya çıkan değişikliklerin olası etkileri için her yıl gözden geçirilir ve tahminlerde bir değişiklik varsa ileriye dönük olarak muhasebeleştirilir (Dipnot 13,14).

c) Grup, yeniden değerlendirme modeline göre ölçmekte olduğu taşınmazların gerçeğe uygun değerlerinin tespitinde kullanılan gayrimenkul değerlendirme raporlarında bağımsız ve SPK lisanslı değerlendirme uzmanları tarafından takdir edilen değerler ağırlıklı olarak arsa ve araziler, taşıyıcı bitkiler, motorlu araçlar ile mobilya ve mefruşatlar Pazar yaklaşımı modeline makineler ise maliyet yaklaşımı modeline göre belirlenmiştir (Dipnot 12,13).

d) Şüpheli alacak karşılıkları, Grup yönetiminin bilanço tarihi itibarıyla var olan ancak cari ekonomik koşullar çerçevesinde tahsil edilemeyecek riskli olan alacaklara ait gelecekteki zararları karşılayacağına inandığı tutarları yansıtmaktadır. Alacakların değer düşüklüğüne uğrayıp uğramadığı değerlendirilirken borçluların geçmiş performansları, piyasadaki kredibiliteleri ve bilanço tarihinden konsolide finansal tabloların onaylanma tarihine kadar olan performansları ile yeniden görüşülen koşullar da dikkate alınmaktadır. Bilanço tarihi itibarıyla ilgili karşılıklara ait bilgiler Dipnot 8' de verilmiştir.

e) Grup, ertelenmiş vergi hesabını TMS ve TFRS'ye uygun olarak yapmış ve konsolide finansal tablolara yansıtmıştır (Dipnot 26).

f) Stok değer düşüklüğü hesaplanırken stokların iskonto sonrası liste fiyatlarına ilişkin veriler kullanılır. Öngörülen net gerçekleştirilebilir değerlerin maliyet bedelinin altında kaldığı durumlarda stokdeğer düşüklüğü karşılığı ayrılır (Dipnot 10).

g) Davalara ilişkin karşılık ayırırken davaların kaybedilme olasılıkları ve kaybedilme durumunda ortaya çıkacak yükümlülükler Grup Hukuk Müşaviri ve uzman görüşleri alınarak Grup yönetimi tarafından değerlendirilir. Grup yönetimi en iyi tahminlere dayanarak dava karşılık tutarını belirler (Dipnot 16).

Göknur Gıda Maddeleri Enerji İmalat İthalat İhracat Ticaret ve Sanayi A.Ş. ve Bağlı Ortaklıkları**31 Aralık 2022 tarihinde sona eren hesap dönemine ait bağımsız denetimden geçmiş konsolide finansal tablolara ilişkin dipnotlar**

(Tutarlar aksi belirtilmedikçe Türk Lirası ("TL") olarak ifade edilmiştir.)

3. İŞLETME BİRLEŞMELERİ

Grup, 30 Haziran 2021 tarihinde imzalanan hisse alım sözleşmesi ile Mey Biyogaz Enerji Üretimi Sanayi ve Ticaret Anonim Şirketi ile Dinar Biyogaz Enerji Üretimi Sanayi ve Ticaret Anonim Şirketi'nin paylarının %100'ünü ilişkili taraflardan satın almıştır. Söz konusu payların Grup'a devrine ilişkin tüm işlemler, sırasıyla 7 Eylül 2021 ve 27 Eylül 2021 tarihlerinde ticaret sicilde tescil edilerek tamamlanmıştır.

Bu satın alma işlemi "Ortak kontrol altındaki işletme birleşmesi" olarak değerlendirilmiş ve satın alma bedeli ile satın alım tarihindeki net özkaynakları arasındaki fark Grup'un konsolide finansal durum tablosunda özkaynaklar altında "Ortak Kontrole Tabi Teşebbüs ve İşletmeleri İçeren Birleşmelerin Etkisi" altında sınıflandırılmıştır.

Satın alınan net varlıklara ilişkin bilgiler aşağıdaki gibidir:

	Mey Biyogaz	Dinar Biyogaz	Toplam
Toplam Satın Alma Tutarı	51.000.000	51.000.000	102.000.000
Satın Alınan Net Varlıklar	(7.652.280)	(4.512.545)	(12.164.825)
Ortak Kontrole Tabi Teşebbüs ve İşletmeleri İçeren Birleşmelerin Etkisi	43.347.720	46.487.455	89.835.175
	Mey Biyogaz	Dinar Biyogaz	
Nakit ve Nakit Benzerleri	730.893	450.927	
Ticari Alacaklar	114.524	70.789	
Diğer Alacaklar	42.665	141.021	
Stoklar	1.008.638	1.092.352	
Peşin ödenmiş giderler	715.728	1.245.451	
Cari Dönem Vergisiyle İlgili Varlıklar	--	64.544	
Diğer Dönen Varlıklar	1.858.197	1.589.750	
Maddi Duran Varlıklar (*)	31.974.001	26.468.000	
Ticari Borçlar	(26.856.555)	(25.477.989)	
Çalışanlara Sağlanan Faydalar Kapsamında Borçlar	(33.792)	(32.561)	
Diğer Borçlar	--	(4.999)	
Ertelenmiş Gelirler	(61.177)	--	
Dönem Karı Vergi Yükümlülüğü	(81.795)	(113.990)	
Kısa vadeli Karşılıklar	(13.441)	(21.541)	
Diğer Kısa Vadeli Yükümlülükler	(4.110)	(20.372)	
Uzun Vadeli Karşılıklar	(10.235)	(23.908)	
Ertelenmiş Vergi Yükümlülüğü	(1.731.261)	(914.929)	
Net Özkaynak	7.652.280	4.512.545	
Ortaklık oranı	%100	%100	
Satın alınan net varlıklar	7.652.280	4.512.545	
Toplam Satın Alma Tutarı	(51.000.000)	(51.000.000)	
Nakit ve Nakit Benzeri - Satın Alınan	730.893	450.927	
İlişkili taraflara borçlar	25.248.657	23.995.725	
Satın Alım Nedeniyle Net Nakit Çıkışı	(25.020.450)	(26.553.348)	

(*) Maddi duran varlıkların 31 Aralık 2021 tarihi itibarıyla gerçeğe uygun değeri, SPK tarafından yetkilendirilmiş bir bağımsız değerlendirme şirketi tarafından hazırlanan 30 Haziran 2021 tarihli değerlendirme raporu ile belirlenmiş olup Pazar yaklaşımı yöntemi kullanılarak yapılan değer tespitinde maddi duran varlıkların gerçeğe uygun değeri 58.442.000 Türk lirası olarak belirlenmiştir. Bununla birlikte aynı tarihli Gelir yaklaşımı yönetimi kullanılarak yapılan değer tespitinde maddi duran varlıkların gerçeğe uygun değeri 110.158.000 Türk lirası olarak belirlenmiştir. Eğer Grup Yönetimi, Gelir Yaklaşımı yöntemini tercih etseydi bu durumda Ortak Kontrole Tabi Teşebbüs ve İşletmeleri İçeren Birleşmelerin Etkisi 41.372.800 TL daha düşük olacaktı (%20 ertelenmiş vergi etkisi 10.343.200 TL olup etki hesaplamasında dikkate alınmıştır). Grup Yönetimi, ihtiyatlı bir yaklaşım göstererek gerçeğe uygun değer olarak Pazar yaklaşımını kullanmayı tercih etmiştir.

Göknur Gıda Maddeleri Enerji İmalat İthalat İhracat Ticaret ve Sanayi A.Ş. ve Bağlı Ortaklıkları**31 Aralık 2022 tarihinde sona eren hesap dönemine ait bağımsız denetimden geçmiş konsolide finansal tablolara ilişkin dipnotlar**

(Tutarlar aksi belirtilmedikçe Türk Lirası ("TL") olarak ifade edilmiştir.)

4. FAALİYET BÖLÜMLERİ

Grup yönetimi, Göknur'un raporlanabilir bölümlerini, meyve suyu, elektrik ve akaryakıt olarak organize etmiştir. Meyve suyu, organik ve konvansiyonel meyvelerden berrak ve bulanık meyve suyu konsantresi, meyve püresi/püre konsantrelerini, paketlenmiş meyve suyu ürünlerini ve taze meyve/sebze ürünlerini içermektedir. Elektrik satışları ise, Mey ve Dinar Biyogaz'ın EPDK lisansına göre ilgili satışlarını kapsamaktadır. Petrol istasyonu satışları bölümü ise Niğde'de bulunan petrol istasyonuna ait satışları içermektedir. Diğer bölümü ise yukarıdaki bölümlere girmeyen satışları ifade etmektedir.

Göknur'un raporlanabilir bölümleri farklı ürün ve hizmetler sunan stratejik iş birimleridir. Her biri farklı teknoloji ve pazarlama stratejileri gerektirdiği için ayrı olarak yönetilmektedir.

Her bir bölüm ile ilgili bilgiler aşağıda yer almaktadır. Bölümlerin performansında brüt karlılık dikkate alınmaktadır.

- a) 1 Ocak- 31 Aralık 2022 tarihinde sona eren hesap dönemi için, raporlanabilir bölümler itibarıyla endüstriyel bölümlere göre gruplanmış bilgiler aşağıdaki gibidir:

	Konsantre Meyve suyu	Elektrik	Petrol İstasyonu	Diğer (*)	Toplam
Hasılat	3.867.775.629	31.476.108	44.293.784	490.302.872	4.433.848.393
Satışların Maliyeti (-)	2.590.623.855	21.131.163	41.569.709	447.055.684	(3.100.380.410)
Brüt Kar	1.277.151.774	10.344.945	2.724.075	43.247.188	1.333.467.983

- b) 1 Ocak- 31 Aralık 2021 tarihinde sona eren hesap dönemi için, raporlanabilir bölümler itibarıyla endüstriyel bölümlere göre gruplanmış bilgiler aşağıdaki gibidir:

	Konsantre Meyve suyu	Elektrik	Petrol İstasyonu	Diğer (*)	Toplam
Hasılat	1.871.076.410	10.977.028	13.288.530	87.128.647	1.982.470.615
Satışların maliyeti (-)	(1.216.091.913)	(2.952.664)	(12.727.272)	(65.042.006)	(1.296.813.855)
Brüt kar	654.984.497	8.024.364	561.258	22.086.641	685.656.760

(*) 31 Aralık 2021 tarihinde sona eren hesap dönemi için söz konusu bakiyenin 13.288.530 TL'si Niğde ilinde bulunan Petrol istasyonu satışlarından 10.977.028 TL'si ise biyogaz tesislerinden üretilen elektrik satışlarından kaynaklanmakta olup geriye kalan kısım etiket, kapak, cam şişe vb. malzemeler ile maske, eldiven, karkas et gibi Grup'un fırsat gördüğü ürünlere ilişkin gerçekleştirdiği ticari alım-satımlar ile ilgilidir.

Göknur Gıda Maddeleri Enerji İmalat İthalat İhracat Ticaret ve Sanayi A.Ş. ve Bağlı Ortaklıkları**31 Aralık 2022 tarihinde sona eren hesap dönemine ait bağımsız denetimden geçmiş konsolide finansal tablolara ilişkin dipnotlar**

(Tutarlar aksi belirtilmedikçe Türk Lirası ("TL") olarak ifade edilmiştir.)

5. NAKİT VE NAKİT BENZERLERİ

	31.12.2022	31.12.2021
Kasa	447.795	160.177
Bankalar	183.478.109	201.350.147
- Vadesiz mevduat	182.255.252	198.512.410
- Vadeli mevduat (*)	1.222.857	2.837.737
Diğer Hazır Değerler	301.002	--
	184.226.906	201.510.324

(*) 31 Aralık 2022 tarihi itibarıyla TL vadeli mevduatlara uygulanan yıllık ortalama etkin faiz oranı %13,7'dir (31 Aralık 2021: Faiz oranları: %12,63)

31 Aralık 2022 tarihi itibarıyla, Grup'un bloke mevduatı bulunmamaktadır. (31 Aralık 2021: bulunmamaktadır)

Grup'un nakit ve nakit benzerlerine ilişkin kredi ve kur riskine ilişkin detaylar Dipnot 29'da açıklanmıştır.

6. FİNANSAL YATIRIMLAR

Bulunmamaktadır.

Göknur Gıda Maddeleri Enerji İmalat İthalat İhracat Ticaret ve Sanayi A.Ş. ve Bağlı Ortaklıkları**31 Aralık 2022 tarihinde sona eren hesap dönemine ait bağımsız denetimden geçmiş konsolide finansal tablolara ilişkin dipnotlar**

(Tutarlar aksi belirtilmedikçe Türk Lirası ("TL") olarak ifade edilmiştir.)

7. İLİŞKİLİ TARAF AÇIKLAMALARI

İlişkili taraflarla işlemler aşağıdaki gruplara göre sınıflandırılmış olup, bu nottaki tüm ilişkili taraf açıklamalarını içermektedir:

i.İlişkili tarafların bakiyeleri:

	31.12.2022	31.12.2021
a) İlişkili taraflardan kısa vadeli ticari alacaklar		
Great Production Ltd.	443.667.539	--
Global Concentrate Inc	330.349.483	542.949.926
Eldinar Gıda Mad.İth.İhr.San. Ve Tic.A.Ş.(*)	--	38.294.955
Naturlink GMBH	43.489.325	59.631.968
Hansin Gıda Amb.Mak.Ener.İth.İhr.San. Ve Tic.A.Ş.	--	40.674.616
Naturlink Rostov	--	23.117.853
Topsu Tar. Hay. Gıda A.Ş. ("Topsu Tarım")	76.849	76.849
Topsu Gıda Tar. Hay. San. Ve Tic. A.Ş. ("Topsu Gıda")	62.860	40.267
Topsu Hay. Gıda Tar. San. Tic. A.Ş. ("Topsu Hayvancılık")	3.711.953	--
Elmas Dış Ticaret A.Ş.	--	1.039
	821.358.009	704.787.473

İlişkili taraflarla olan bakiyelere ilişkin açıklamalar aşağıdaki gibidir;

Naturlink GMBH: Konsantre ticareti yapılmaktadır. Naturlink Gmbh, Grup'un Avrupa satışları için lojistik, ürün teslimatı ve tedariki konularında destek vermekte, gerektiğinde Avrupa ülkelerinden Türkiye'ye ürün tedariki konusunda da destek olmaktadır.

Topsu Tar. Hay. Gıda A.Ş. ("Topsu Tarım"): Topsu Tarım sahip olduğu meyve bahçelerinde yetiştirdiği meyvelerin büyük bir kısmını Grup'a satmaktadır. Oluşan bakiyeler ticari nitelikte olup son dönemde görülen artış meyve bahçelerinde oluşan verim artışından kaynaklanmıştır.

Topsu Hay. Gıda Tar. San. Tic. A.Ş. ("Topsu Hayvancılık"): Topsu Hayvancılık sahip olduğu meyve bahçelerinde yetiştirdiği meyvelerin büyük bir kısmını Grup'a satmaktadır.

Elmas Dış Ticaret: Elmas Dış Ticaret ile Mersin Serbest Bölgeden ürün tedariki ve satışı konusunda ticari boyutta işlemler gerçekleştirilmektedir. Ayrıca zaman zaman depolama hizmeti de alınmaktadır. (*) İlgili firmanın, 25.05.2022 tarihinde gerçekleşen hisse devri sebebiyle Grup ile ilişkisi kalmamıştır.

Eldinar Gıda Mad.İth.İhr.San. Ve Tic.A.Ş.: Eldinar ağırlıklı olarak A.B.D pazarı için distbürütör aracı firma konsantre satışları yapılmaktadır.

Global Concentrate Inc: Global A.B.D Kanada pazarlarında distbürütör, lojistik depolama operasyonları ve Doğrudan ithalat yapma yeteneği olmayan küçük ve orta ölçekli müşterilere lojistik ve fatura hizmetlerini sunmaktadır

Naturlink Rostov: Ticari amaçlı satışlar yapılmaktadır.

Hansin Gıda Amb.Mak.Ener.İth.İhr.San. Ve Tic.A.Ş.: Ticari amaçlı satışlar yapılmaktadır.

Great Production Ltd. : Ticari amaçlı konsantre satışları yapılmaktadır.

Göknur Gıda Maddeleri Enerji İmalat İthalat İhracat Ticaret ve Sanayi A.Ş. ve Bağlı Ortaklıkları**31 Aralık 2022 tarihinde sona eren hesap dönemine ait bağımsız denetimden geçmiş konsolide finansal tablolara ilişkin dipnotlar**

(Tutarlar aksi belirtilmedikçe Türk Lirası ("TL") olarak ifade edilmiştir.)

7. İLİŞKİLİ TARAF AÇIKLAMALARI (Devamı)**i.İlişkili tarafların bakiyeleri: (devamı)**

	31.12.2022	31.12.2021
b) İlişkili taraflardan kısa vadeli diğer alacaklar		
Osman Aslanali	6.000.000	--
	6.000.000	--

Osman Aslanali : Grup işlemleri ile ilgili olarak tevdi edilen tutarları göstermektedir.

	31.12.2022	31.12.2021
c) İlişkili taraflara kısa vadeli ticari borçlar		
Global Concentrate Inc	19.707.147	7.938.543
Topsu Tar. Hay. Gıda A.Ş. ("Topsu Tarım")	14.299.166	4.406.079
Elmas Dış Ticaret	--	1.217.603
Eldinar Gıda Mad.İth.İhr.San. Ve Tic.A.Ş.(*)	958.450	704.641
Hansin Gıda Amb.Mak.Ener.İth.İhr.San. Ve Tic.A.Ş.	740.956	--
	35.705.718	14.266.866

Elmas Dış Ticaret: Elmas Dış Ticaret ile Mersin Serbest Bölgeden ürün tedariki ve satışı konusunda ticari boyutta işlemler gerçekleştirilmektedir**Topsu Tar. Hay. Gıda A.Ş. ("Topsu Tarım"):** Topsu Tarım sahip olduğu meyve bahçelerinde yetiştirdiği meyvelerin büyük bir kısmını Şirket'e satmaktadır. Oluşan bakiyeler ticari nitelikte olup son dönemde görülen artış meyve bahçelerinde oluşan verim artışından kaynaklanmıştır.**Eldinar Gıda Mad.İth.İhr.San. Ve Tic.A.Ş.:** Eldinar ağırlıklı olarak A.B.D pazarı için distbütör aracı firma konsantre satışları yapılmaktadır.

(*) İlgili firmanın, 25.05.2022 tarihinde gerçekleşen hisse devri sebebiyle Grup ile ilişkisi kalmamıştır.

Global Concentrate Inc: Global A.B.D, Kanada pazarlarında distbütör, lojistik depolama operasyonları ve Doğrudan ithalat yapma yeteneği olmayan küçük ve orta ölçekli müşterilere lojistik ve fatura hizmetlerini sunmaktadır.**Göknur Gıda Maddeleri Enerji İmalat İthalat İhracat Ticaret ve Sanayi A.Ş. ve Bağlı Ortaklıkları****31 Aralık 2022 tarihinde sona eren hesap dönemine ait bağımsız denetimden geçmiş konsolide finansal tablolara ilişkin dipnotlar**

(Tutarlar aksi belirtilmedikçe Türk Lirası ("TL") olarak ifade edilmiştir.)

7. İLİŞKİLİ TARAF AÇIKLAMALARI (Devamı)**i.İlişkili tarafların bakiyeleri: (devamı)**

	31.12.2022	31.12.2021
d) İlişkili taraflara kısa vadeli diğer borçlar		
Şahıs İlişkili Taraflara Borçlar (*)	--	16.229.984
	--	16.229.984

(*) İlgili tutar Mey Biyogaz ve Dinar Biyogaz satın alımlarına ilişkin bakiyeden oluşmaktadır.

ii) İlişkili taraflar ile olan işlemler:

İlişkili taraflar ile olan işlemlere ait tutarlar ve işlemlerin mahiyetlerine ilişkin açıklamalar aşağıdaki gibidir;

a) Mal satışları

	1 Ocak - 31 Aralık 2022	1 Ocak - 31 Aralık 2021
Naturlink Gmbh	156.817.364	91.595.680
Elmas Dış Ticaret - Osman Aslanali	7.661.224	1.214.317
Great Production Ltd.	457.384.274	--
Global Concentrate Inc	1.707.521.602	525.266.347
Eldinar Gıda Mad.İth.İhr.San. Ve Tic.A.Ş.(*)	--	404.871.418
Naturlink Rostov	352.524	110.814
Hansin Gıda Amb.Mak.Ener.İth.İhr.San. Ve Tic. A.Ş.	3.402.757	30.387.910
Topsu Tar. Hay. Gıda A.Ş. ("Topsu Tarım")	1.787.097	221.877
	2.334.926.842	1.053.668.363

Naturlink GMBH: Naturlink GMBH şirketine ticari mal satışları neticesinde oluşan masrafların yansıtmasıdır.**Global Concentrate Inc:** Global A.B.D Kanada pazarlarında distbütör, lojistik depolama operasyonları ve doğrudan ithalat yapma yeteneği olmayan küçük ve orta ölçekli müşterilere lojistik ve fatura hizmetlerini sunmaktadır.**Hansin Gıda Amb.Mak.Ener.İth.İhr.San. Ve Tic.A.Ş.:** Ticari amaçlı satışlar yapılmaktadır.**Great Production Ltd. :** İngiltere'de faaliyet gösteren firmaya yapılan konsantre satışlarından kaynaklanmaktadır.**Eldinar Gıda Mad.İth.İhr.San. Ve Tic.A.Ş.:** Eldinar ağırlıklı olarak A.B.D pazarı için distbütör aracı firma konsantre satışları yapılmaktadır.

(*) İlgili firmanın, 25.05.2022 tarihinde gerçekleşen hisse devri sebebiyle Grup ile ilişkisi kalmamıştır.

Göknur Gıda Maddeleri Enerji İmalat İthalat İhracat Ticaret ve Sanayi A.Ş. ve Bağlı Ortaklıkları

31 Aralık 2022 tarihinde sona eren hesap dönemine ait bağımsız denetimden geçmiş konsolide finansal tablolara ilişkin dipnotlar
(Tutarlar aksi belirtilmedikçe Türk Lirası ("TL") olarak ifade edilmiştir.)

7. İLİŞKİLİ TARAF AÇIKLAMALARI (devamı)**i. İlişkili taraflar ile olan işlemler: (devamı)****b) Hizmet satışları**

	1 Ocak - 31 Aralık 2022	1 Ocak - 31 Aralık 2021
Global Concentrate Inc	55.066	966.010
Topsu Tar. Hay. Gıda A.Ş. ("Topsu Tarım")	2.236.563	1.179.524
Topsu Gıda Tar. Hay. San. Ve Tic. A.Ş. ("Topsu Gıda")	9.120	7.500
Topsu Hay. Gıda Tar. San. Tic. A.Ş. ("Topsu Hayvancılık")	9.120	7.500
Hansin Gıda Amb.Mak.Ener.İth.İhr.San. Ve Tic.A.Ş.	89.752	--
Naturlink Gmbh	--	2.448
	2.399.621	2.162.982

Topsu Tar. Hay. Gıda A.Ş.: Topsu Tarım şirketine yapılan hizmet satışları ofis kullanım bedellerinden oluşmaktadır.

Topsu Gıda ve Topsu Tarım A.Ş.: İlgili şirketlere yapılan hizmet satışları ise ofis kullanım bedellerinden oluşmaktadır.

c) Mal alımları

	1 Ocak - 31 Aralık 2022	1 Ocak - 31 Aralık 2021
Global Concentrate Inc	125.657.026	--
Topsu Tar. Hay. Gıda A.Ş. ("Topsu Tarım")	67.375.634	73.147.452
Naturlink Rostov	18.429.179	--
Eldinar Gıda Mad.İth.İhr.San. Ve Tic.A.Ş. (*)	--	3.541.110
Hansin Gıda Amb.Mak.Ener.İth.İhr.San. Ve Tic. A.Ş	3.501.237	7.830.498
Naturlink Gmbh	7.296.187	2.227.772
Elmas Dış Ticaret	943.694	1.253.764
	223.202.957	88.000.596

Topsu Tar. Hay. Gıda A.Ş. ("Topsu Tarım"): Topsu Tarım sahip olduğu meyve bahçelerinde yetiştirdiği meyvelerin büyük bir kısmını Grup'a satmaktadır.

Eldinar Gıda Mad.İth.İhr.San. Ve Tic.A.Ş.: Ticari amaçlı alımlar yapılmaktadır.

(*) İlgili firmanın, 25.05.2022 tarihinde gerçekleşen hisse devri sebebiyle Grup ile ilişkisi kalmamıştır.

Hansin Gıda Amb.Mak.Ener.İth.İhr.San. Ve Tic.A.Ş.: Ticari amaçlı alımlar yapılmaktadır.

Göknur Gıda Maddeleri Enerji İmalat İthalat İhracat Ticaret ve Sanayi A.Ş. ve Bağlı Ortaklıkları

31 Aralık 2022 tarihinde sona eren hesap dönemine ait bağımsız denetimden geçmiş konsolide finansal tablolara ilişkin dipnotlar
(Tutarlar aksi belirtilmedikçe Türk Lirası ("TL") olarak ifade edilmiştir.)

7. İLİŞKİLİ TARAF AÇIKLAMALARI (Devamı)**ii) İlişkili taraflar ile olan işlemler: (devamı)****d) Hizmet alımları**

	1 Ocak - 31 Aralık 2022	1 Ocak - 31 Aralık 2021
Global Concentrate Inc	196.508.207	20.961.621
Naturlink Gmbh	1.160.729	829.462
Hansin Gıda Amb.Mak.Ener.İth.İhr.San. Ve Tic. A.Ş		2.600.000
Topsu Tar. Hay. Gıda A.Ş. ("Topsu Tarım")	2.385.739	712.059
Elmas Dış Ticaret	1.082.822	--
Eldinar Gıda Mad.İth.İhr.San. Ve Tic. A.Ş. (*)	--	100.175.973
	201.137.497	125.279.115

Naturlink GMBH: Naturlink GMBH şirketinden alınan hizmetler komisyon, satış fiyat farkları ve depolama giderlerinden oluşmaktadır.

Global Concentrate Inc: İlgili bakiyenin büyük kısmı ağırlıklı olarak depoloma ve navlun giderlerinden oluşmaktadır.

Eldinar Gıda Mad.İth.İhr.San. Ve Tic.A.Ş.: İlgili bakiyenin büyük kısmı ağırlıklı olarak depoloma ve navlun giderlerinden oluşmaktadır.

(*) İlgili firmanın, 25.05.2022 tarihinde gerçekleşen hisse devri sebebiyle Grup ile ilişkisi kalmamıştır.

e) Diğer

	1 Ocak - 31 Aralık 2022	1 Ocak - 31 Aralık 2021
Mey Biyogaz A.Ş. ("Mey Biyogaz") (1) (*)	--	--
Dinar Biyogaz A.Ş. (Dinar Biyogaz) (1) (*)	--	--
	--	--

(*) Göknur fabrikalardan çıkan meyve posası atıklarını ilgili firmalara satmaktadır. Mey Biyogaz ve Dinar Biyogaz şirketleri 2021 yılında satın alınmış ve konsolidasyona dahil edilmiştir.

f) Üst düzey yöneticilere yapılan ödemeler

Üst düzey yöneticiler, genel müdür ve genel müdür yardımcısından oluşmakta olup bu yöneticilere sağlanan faydalar aşağıdaki gibidir:

	1 Ocak - 31 Aralık 2022	1 Ocak - 31 Aralık 2021
Maaşlar ve diğer kısa vadeli faydalar	8.348.623	997.501
	8.348.623	997.501

Göknur Gıda Maddeleri Enerji İmalat İthalat İhracat Ticaret ve Sanayi A.Ş. ve Bağlı Ortaklıkları**31 Aralık 2022 tarihinde sona eren hesap dönemine ait bağımsız denetimden geçmiş konsolide finansal tablolara ilişkin dipnotlar**

(Tutarlar aksi belirtilmedikçe Türk Lirası ("TL") olarak ifade edilmiştir.)

8. TİCARİ ALACAK VE BORÇLAR**a) Kısa vadeli ticari alacaklar**

	31.12.2022	31.12.2021
İlişkili olmayan taraflardan ticari alacaklar (**)	502.785.635	364.743.042
İlişkili taraflardan ticari alacaklar (**)	821.358.009	704.787.473
Gelir Tahakkukları (*)	2.673.482	2.394.430
Alacak senetleri	28.058.170	559.500
	1.354.875.296	1.072.484.445
Şüpheli alacak karşılıkları (-)	(14.685.975)	(15.701.685)
	1.340.189.321	1.056.782.760

(*) İlgili bakiye Mey Biyogaz ve Dinar Biyogaz'ın ilişkin elektrik satışlarından oluşmaktadır.

(**) İlgili tutarların 380.719.727 TL'si distribütörler ile olan bakiyelerden oluşmaktadır. (31 Aralık 2021: 674.381.020) (Dipnot 31)

31 Aralık 2022 tarihi itibarıyla TL, ABD Doları ve Avro cinsinden olan ticari alacakların vadeleri 111 gündür (31 Aralık 2021:196 gün).

Grup'un kısa vadeli ticari alacaklarına ilişkin kredi riski, kur riski ve değer düşüklüğüne ilişkin detaylar Dipnot 29'da açıklanmıştır.

31 Aralık 2022 ve 2021 tarihlerinde sonra eren dönemler itibarıyla şüpheli alacak karşılığı hareket tablosu aşağıdaki gibidir:

	1 Ocak – 31 Aralık 2022	1 Ocak – 31 Aralık 2021
1 Ocak itibarıyla açılış bakiyesi	15.701.685	15.471.821
Dönem içerisinde iptal/tahsil edilen	(1.015.710)	--
Dönem içerisinde ayrılan karşılık	--	229.864
Dönem sonu kapanış bakiyesi	14.685.975	15.701.685

31 Aralık 2022 tarihi itibarıyla vadesi 3-12 ay geçmiş olan ticari alacaklara ilişkin Grup muhasebe politikalarına uygun olarak 14.685.975 TL karşılık ayrılmıştır (31 Aralık 2021:15.701.685 TL).

Göknur Gıda Maddeleri Enerji İmalat İthalat İhracat Ticaret ve Sanayi A.Ş. ve Bağlı Ortaklıkları**31 Aralık 2022 tarihinde sona eren hesap dönemine ait bağımsız denetimden geçmiş konsolide finansal tablolara ilişkin dipnotlar**

(Tutarlar aksi belirtilmedikçe Türk Lirası ("TL") olarak ifade edilmiştir.)

8. TİCARİ ALACAK VE BORÇLAR (Devamı)**a) Kısa vadeli ticari alacaklar (devamı)**

Ticari alacakların yaşlandırması aşağıdaki gibidir:

	1 Ocak – 31 Aralık 2022	1 Ocak – 31 Aralık 2021
Vadesi geçmemiş	1.194.920.494	903.684.064
Vadesi üzerinden 1-30 gün geçmiş	78.169.065	92.492.793
Vadesi üzerinden 1-3 ay geçmiş	38.294.147	43.918.297
Vadesi üzerinden 3-12 ay geçmiş	28.805.615	16.687.606
Toplam ticari alacaklar	1.340.189.321	1.056.782.760

-Aracı/Distribütör alacaklarının yaşlandırması aşağıdaki gibidir:

	1 Ocak – 31 Aralık 2022	1 Ocak – 31 Aralık 2021
Vadesi geçmemiş	374.547.908	649.508.971
Vadesi üzerinden 1-30 gün geçmiş	5.489.518	9.800.457
Vadesi üzerinden 1-3 ay geçmiş	682.301	10.006.124
Vadesi üzerinden 3-12 ay geçmiş	--	5.065.468
Toplam alacaklar	380.719.727	674.381.020

b) Kısa vadeli ticari borçlar

	31.12.2022	31.12.2021
İlişkili olmayan taraflara ticari borçlar (*)	558.215.958	360.104.117
İlişkili taraflara ticari borçlar	35.705.718	14.266.866
Gider tahakkukları	670.013	670.013
Ticari borçlar, net	594.591.690	375.040.996

(*) İlgili tutarın 20.665.597 TL'si distribütörler ile ilgili bakiyelerden oluşmaktadır (31 Aralık 2021: 11.725.315 TL) (Dipnot 31).

31 Aralık 2022 tarihi itibarıyla TL, ABD Doları ve Avro cinsinden olan ticari borçların vadeleri 70 gündür (31 Aralık 2021: 30 gün).

Grup'un kısa vadeli ticari borçlarına ilişkin kredi ve kur riskine ilişkin detaylar Dipnot 29'da açıklanmıştır.

Göknur Gıda Maddeleri Enerji İmalat İthalat İhracat Ticaret ve Sanayi A.Ş. ve Bağlı Ortaklıkları**31 Aralık 2022 tarihinde sona eren hesap dönemine ait bağımsız denetimden geçmiş konsolide finansal tablolara ilişkin dipnotlar**

(Tutarlar aksi belirtilmedikçe Türk Lirası ("TL") olarak ifade edilmiştir.)

9. DİĞER ALACAKLAR VE DİĞER BORÇLAR**a) Kısa vadeli diğer alacaklar**

	31.12.2022	31.12.2021
Verilen depozito ve teminatlar (*)	37.352.966	92.657.282
Vergi idaresinden alacaklar (**)	65.418.857	26.794.848
İlişkili taraflardan diğer alacaklar (dipnot 7)	6.000.000	--
Gelir tahakkukları (***)	20.198.889	17.307.369
	128.970.712	136.759.499

(*) İlgili bakiye kredi kullanımları için bankalara verilen nakdi teminatlardan oluşmaktadır. İlgili bakiyedeki azalış, Grup'un kredi kullanımı sırasında nakdi teminat yerine teminat mektubu vermeye başlamasıyla azalış göstermiştir.

(**) Yıllara göre sırasıyla ilgili bakiyenin 59.554.423 TL ve 21.749.122 TL'si KDV iade alacaklarından oluşmaktadır.

(***) İlgili bakiye TMS 20 Devlet Teşviklerinin Muhasebeleştirilmesi standardında yer alan koşulları sağladığından muhasebeleştirilmiştir.

Grup'un kısa vadeli diğer alacaklarına ilişkin kredi ve kur riskine ilişkin detaylar Dipnot 29'da açıklanmıştır.

b) Uzun vadeli diğer alacaklar

	31.12.2022	31.12.2021
Kamu kurumlarından alacaklar (**)	--	886.272
Verilen depozito ve teminatlar (*)	--	621.684
	--	1.507.956

(*) Bakiye ağırlıklı olarak Türkiye İhracat Kredi Bankası A.Ş.'ye kısa vadeli reeskont kredilerine ilişkin verilen nakdi teminatlardan oluşmaktadır.

(**) Bakiye ağırlıklı olarak Türkiye Cumhuriyeti Merkez Bankası'ndan olan DFIF alacaklarından ve Grup'un yurtdışı satışlarına istinaden doğan KDV iadelerinden oluşmaktadır. DFIF, devlet teşvik programının bir parçası olarak Ekonomi Bakanlığı'nın ihracat yapan şirketlere fon sağladığı bir uygulamadır.

c) Kısa vadeli diğer borçlar

	31.12.2022	31.12.2021
İlişkili olmayan taraflardan diğer borçlar	2.208.789	13.968.007
İlişkili taraflardan diğer borçlar (dipnot 7)	--	16.229.984
	2.208.789	30.197.991

Göknur Gıda Maddeleri Enerji İmalat İthalat İhracat Ticaret ve Sanayi A.Ş. ve Bağlı Ortaklıkları**31 Aralık 2022 tarihinde sona eren hesap dönemine ait bağımsız denetimden geçmiş konsolide finansal tablolara ilişkin dipnotlar**

(Tutarlar aksi belirtilmedikçe Türk Lirası ("TL") olarak ifade edilmiştir.)

10. STOKLAR

	31.12.2022	31.12.2021
İlk madde ve malzemeler	227.822.261	139.733.187
Mamuller	952.187.330	487.451.988
Ticari mallar	28.307.486	29.585.064
Yedek parça ve diğer malzemeler	24.283.337	5.085.734
	1.232.600.414	661.855.973
Stok değer düşüklüğü karşılığı (-)	(6.153.802)	(2.203.390)
	1.226.446.612	659.652.583

31 Aralık 2022 tarihi itibarıyla stoklar üzerinde bulunan sigorta teminat tutarı 262.390.640 TL'dir (31 Aralık 2021:197.136.175 TL).

İlk Madde ve malzemelerin detayı aşağıdaki gibidir:

	31.12.2022	31.12.2021
Meyveler	14.227.470	8.919.481
Yardımcı Malzemeler	167.926.019	77.149.643
Konsantreler	32.781.472	51.906.818
Diğer	12.887.300	1.757.245
Toplam	227.822.261	139.733.187

Mamullerin detayı aşağıdaki gibidir:

	31.12.2022	31.12.2021
Konsantreler	896.697.132	456.065.133
Paketli Meyve Suları	44.586.804	27.010.879
Ambalajlı Meyve	1.403.363	3.588.742
Diğer	9.500.031	787.234
Toplam	952.187.330	487.451.988

Stok değer düşüklüğünün dönemler içindeki hareketleri aşağıdaki gibidir:

	1 Ocak- 31 Aralık 2022	1 Ocak- 31 Aralık 2021
1 Ocak itibarıyla açılış bakiyesi	(2.203.390)	(1.048.709)
Dönem içindeki (artış)/ azalış, net	(3.950.412)	(1.154.681)
Dönem sonu kapanış bakiyesi	(6.153.802)	(2.203.390)

31 Aralık 2022 ve 2021 tarihleri itibarıyla, stok değer düşüklüğü karşılığının tamamı satılan malın maliyetine dahil edilmiştir.

Göknur Gıda Maddeleri Enerji İmalat İthalat İhracat Ticaret ve Sanayi A.Ş. ve Bağlı Ortaklıkları

31 Aralık 2022 tarihinde sona eren hesap dönemine ait bağımsız denetimden geçmiş konsolide finansal tablolara ilişkin dipnotlar

(Tutarlar aksi belirtilmedikçe Türk Lirası ("TL") olarak ifade edilmiştir.)

11. PEŞİN ÖDENMİŞ GİDERLER VE ERTELENMİŞ GELİRLER

a) Kısa vadeli peşin ödenmiş giderler

	31.12.2022	31.12.2021
Verilen sipariş avansları (*)	98.316.571	57.176.728
Gelecek aylara ait giderler	210.001	2.480.124
	98.526.572	59.656.852

(*) İlgili bakiye; meyve, püre ve konsantre alımları için verilen sipariş avansları ile ilişkilidir.

b) Kısa vadeli ertelenmiş gelirler

	31.12.2022	31.12.2021
Alınan sipariş avansları (*)	15.941.286	8.497.699
Gelecek yıllara ait gelirler ve giderler (**)	9.551.070	52.933
	25.492.356	8.550.632

(*) Bakiye ağırlıklı olarak konsantre satışına istinaden müşterilerden alınan avanslardan oluşmaktadır. (**) İlgili bakiye, yurt dışı yerleşik bir firma ile gerçekleştirilen satış sözleşmesine istinaden faturası önden kesilen ürünlerin tutarından oluşmaktadır.

12. YATIRIM AMAÇLI GAYRİMENKULLER

	1 Ocak 2022	İlaveler	Çıkışlar	Gerçeğe Uygun Değer Artışı	31 Aralık 2022
Maliyet Değeri					
Bina (*)	2.960.000	--	--	4.747.368	7.707.368
					7.707.368

Net defter değeri

7.707.368

Yatırım amaçlı gayrimenkullerin 31 Aralık 2021 tarihi itibarıyla gerçeğe uygun değeri, SPK tarafından yetkilendirilmiş bir bağımsız değerlendirme şirketi tarafından hazırlanan 30 Haziran 2021 tarihli değerlendirme raporu ile belirlenmiş olup 31 Aralık 2022 tarihi itibarıyla güncellemesi ise Grup yönetiminin en iyi tahmin yöntemine göre belirlenmiştir. Grup, söz konusu binasını maliyet bedeli üzerinden izlemeye devam etseydi ilgili binanın maliyet değeri 463.708 TL olacaktı.

	1 Ocak 2021	İlaveler	Çıkışlar	Yeniden Değerleme	31 Aralık 2021
Maliyet Değeri					
Bina (*)	542.472	--	--	2.417.528	2.960.000
	542.472	--	--	2.417.528	2.960.000
Eksi: Birikmiş Amortismanlar					
Bina	(39.232)	--	--	39.232	--
	(39.232)	--	--	39.232	--
Net defter değeri	503.240				2.960.000

(*) Yatırım amaçlı gayrimenkullerin 31 Aralık 2021 tarihi itibarıyla gerçeğe uygun değeri, SPK tarafından yetkilendirilmiş bir bağımsız değerlendirme şirketi tarafından hazırlanan 30 Haziran 2021 tarihli değerlendirme raporu ile belirlenmiştir. Grup, söz konusu binasını maliyet bedeli üzerinden izlemeye devam etseydi ilgili binanın maliyet değeri 474.556 TL olacaktı.

Grup'un yatırım amaçlı gayrimenkulleri üzerinde teminat, rehin ve ipotek bulunmamaktadır.

Göknur Gıda Maddeleri Enerji İmalat İthalat İhracat Ticaret ve Sanayi A.Ş. ve Bağlı Ortaklıkları

31 Aralık 2022 tarihinde sona eren hesap dönemine ait bağımsız denetimden geçmiş konsolide finansal tablolara ilişkin dipnotlar

(Tutarlar aksi belirtilmedikçe Türk Lirası ("TL") olarak ifade edilmiştir.)

13. MADDİ DURAN VARLIKLAR

	1 Ocak 2022	İlaveler	Çıkışlar	Transferler (**)	Yeniden Değerleme	31 Aralık 2022
Maliyet Değeri						
Arsa	202.689.821	--	--	--	--	202.689.821
Yer altı ve yerüstü düzenlemeleri	14.031.070	732.100	--	6.405.662	--	21.168.832
Taşıyıcı bitkiler	228.524.758	--	--	--	--	228.524.758
Binalar	72.222.014	798.518	--	14.543.775	--	87.564.307
Makina ve teçhizat	209.260.224	23.033.797	(2.064.421)	64.923.160	--	295.152.760
Motorlu taşıtlar	18.294.485	1.751.725	(122.901)	--	--	19.923.309
Mobilya ve mefruşat	11.390.879	2.578.057	--	--	--	13.968.936
Yapılmakta olan yatırımlar (*)	82.825.801	75.849.902	--	(85.872.597)	--	72.803.106
	839.239.051	104.744.099	(2.187.322)	--	--	941.795.829

Eksi: Birikmiş

Amortismanlar

Yer altı ve yerüstü düzenlemeleri	348.818	2.083.258	--	--	--	2.432.077
Taşıyıcı bitkiler	4.164.437	8.333.034	--	--	--	12.497.471
Binalar	2.999.546	2.094.497	--	--	--	5.094.044
Makina ve teçhizat	10.387.171	31.492.286	(565.673)	--	--	41.313.783
Motorlu taşıtlar	1.270.168	3.225.438	(122.901)	--	--	4.372.705
Mobilya ve mefruşat	5.648.860	549.575	--	--	--	6.198.435
	24.819.000	47.778.088	(688.574)	--	--	71.908.515

Net defter değeri

814.420.052

869.887.315

(*)Yapılmakta olan yatırımlar, tüketici ürünleri üretim hatlarında kapasite artışı sağlayacak 2 adet pet şişe dolum makinası, 1 adet pouch dolum hattı ve ek depo binası yatırımı ile verimliliği artırmaya yönelik yatırım harcamalarından ve Grup'un elektrik üretim faaliyetlerini artırmak için yapmış olduğu GES yatırımlarından oluşmaktadır.

(**) Yapılmakta olan yatırımlar hesabından, yapımı tamamlanan maddi duran varlıklar, kullanım alanlarına göre ilgili maddi duran varlıklar hesabına yapılan transferlerden oluşmaktadır.

Göknur Gıda Maddeleri Enerji İmalat İthalat İhracat Ticaret ve Sanayi A.Ş. ve Bağlı Ortaklıkları

31 Aralık 2022 tarihinde sona eren hesap dönemine ait bağımsız denetimden geçmiş konsolide finansal tablolara ilişkin dipnotlar
(Tutarlar aksi belirtilmedikçe Türk Lirası ("TL") olarak ifade edilmiştir.)

13. MADDİ DURAN VARLIKLAR (Devamı)

	1 Ocak 2021	İlaveler	Çıkışlar	Transferler	Yeniden Değerleme	Konsolidasyon Kapsamında Giriş (**)	Konsolidasyon Kapsamında Çıkış	31 Aralık 2021
Maliyet Değeri								
Arsa	16.436.552	2.711.491	--	--	178.491.778	5.050.000	--	202.689.821
Yer altı ve yerüstü düzenlemeleri	12.737.547	946.220	--	347.303	--	--	--	14.031.070
Taşıyıcı bitkiler	6.924.757	--	--	--	221.600.001	--	--	228.524.758
Binalar	54.548.990	3.740.694	--	3.741.330	--	10.191.000	--	72.222.014
Makina ve teçhizat	156.114.983	13.153.875	(200.847)	3.106.395	37.085.818	--	--	209.260.224
Motorlu taşıtlar	9.265.547	3.526.456	--	--	5.684.067	208.000	(389.585)	18.294.485
Mobilya ve mefruşat	9.755.100	1.849.364	--	--	--	--	(213.585)	11.390.879
Yapılmakta olan yatırımlar (*)	23.748.175	23.279.652	--	(7.195.028)	--	42.993.002	--	82.825.801
	289.531.651	49.207.752	(200.847)	--	442.861.664	58.442.002	(603.170)	839.239.052
Eksi: Birikmiş Amortismanlar								
Yer altı ve yerüstü düzenlemeleri	4.477.908	1.333.537	--	--	(5.462.627)	--	--	348.818
Taşıyıcı bitkiler	1.627.461	4.397.376	--	--	(1.860.400)	--	--	4.164.437
Binalar	7.132.129	1.187.520	--	--	(5.320.103)	--	--	2.999.546
Makina ve teçhizat	73.311.102	17.178.584	(38.580)	--	(80.063.935)	--	--	10.387.171
Motorlu taşıtlar	5.062.530	2.085.766	--	--	(5.878.128)	--	--	1.270.168
Mobilya ve mefruşat	5.757.820	651.407	--	--	(760.367)	--	--	5.648.860
	97.368.950	26.834.190	(38.580)	--	(99.345.560)	--	--	24.819.000
Net defter değeri	192.162.701							814.420.052

(*)Yapılmakta olan yatırımlar, tüketici ürünleri üretim hatlarında kapasite artışı sağlayacak 2 adet pet şişe dolm makinası, 1 adet pouch dolm hattı ve ek depo binası yatırımı ile verimliliği artırmaya yönelik yatırım harcamalarından oluşmaktadır.

(**) Söz konusu girişler 2021 yılında satın alınarak konsolidasyona dahil edilen 1,2 MW kurulu güçte sahip Mey Biyogaz Santrali ve 1,2 MW kurulu güçte sahip Dinar Biyogaz Santrali ile ilgilidir. Grup'un üretim faaliyetleri sonucu oluşan meyve-sebze atıklarını kullanarak elektrik üreten bu biyogaz santrallerinin tamamlanmasına ilişkin yatırım harcamalarından oluşmaktadır (Dipnot 3).

Göknur Gıda Maddeleri Enerji İmalat İthalat İhracat Ticaret ve Sanayi A.Ş. ve Bağlı Ortaklıkları

31 Aralık 2022 tarihinde sona eren hesap dönemine ait bağımsız denetimden geçmiş konsolide finansal tablolara ilişkin dipnotlar
(Tutarlar aksi belirtilmedikçe Türk Lirası ("TL") olarak ifade edilmiştir.)

13. MADDİ DURAN VARLIKLAR (Devamı)

Amortisman giderlerinin fonksiyonel kırılımı aşağıdaki gibidir:

	1 Ocak - 31 Aralık 2022	1 Ocak - 31 Aralık 2021
Satışların maliyeti (Dipnot 20)	42.503.113	23.511.494
Pazarlama giderleri (Dipnot 21)	827.046	1.095.205
Genel yönetim giderleri (Dipnot 21)	4.447.929	2.227.492
	47.778.088	26.834.191

31 Aralık 2022 tarihi itibarıyla Grup'un maddi duran varlıkları üzerindeki toplam sigorta tutarı 1.259.951.220 TL'dir (31 Aralık 2021: 963.504.397 TL)

31 Aralık 2022 tarihi itibarıyla Grup'un arsa ve binaları üzerinde ipotek bulunmamaktadır (31 Aralık 2021:1.400.000 TL)

Grup'un maddi duran varlıklarının gerçeğe uygun değer ölçümleri

Grup'un sahip olduğu tüm maddi duran varlıklar 31 Aralık 2022 tarihi itibarıyla gerçeğe uygun değerinden birikmiş amortisman ve birikmiş değer düşüklüğü karşılığı düşülmüş tutar olan yeniden değerlendirilmiş tutarlarıyla gösterilmiştir.

31 Aralık 2022 tarihi itibarıyla Grup'un mülkiyetinde bulunan maddi duran varlıkların gerçeğe uygun değeri, Grup'tan bağımsız bir değerlendirme şirketi olan Aden Gayrimenkul Değerleme ve Danışmanlık A.Ş.'nin tarafından hazırlanan 30.06.2021 tarihli bağımsız değerlendirme raporlarıyla belirlenmiştir.

Aden Gayrimenkul Değerleme ve Danışmanlık A.Ş. SPK tarafından yetkilendirilmiş olup sermaye piyasası mevzuatı uyarınca değerlendirme hizmeti vermektedir ve ilgili bölgelerdeki emlakların gerçeğe uygun değer ölçümlemesinde yeterli tecrübeye ve niteliğe sahiptir.

Sahip olunan arsa ve binaların gerçeğe uygun değeri belirlenirken mevki, kullanım maksadı, büyüklüğü ve çevre emsalleri göz önüne alınarak değerlendirme yapılmıştır. **Pazar yaklaşımı** yöntemi kullanılarak değer tespiti yapılmıştır.

Gayrimenkuller üzerinde yer alan taşıyıcı bitkiler **Pazar yaklaşımı** yöntemi kullanılarak değer tespiti yapılmıştır.

Sahip olunan makinelerin gerçeğe uygun değeri belirlenirken mikro kimliklendirmesi yapılması sonucu elde edilen marka, model, yaş, kapasite vb. teknik özellikleri dikkate alınarak varlıkların aynı veya benzerine ilişkin pazar araştırmaları yapılmıştır. **Maliyet yaklaşımı** yöntemi kullanılarak değer tespiti yapılmıştır.

Motorlu araçların gerçeğe uygun değeri belirlenirken **Pazar yaklaşımı** yöntemi kullanılarak değer tespiti yapılmıştır.

Mobilya ve mefruşatların gerçeğe uygun değeri belirlenirken **Pazar yaklaşımı** yöntemi kullanılarak değer tespiti yapılmıştır.

Değerlemeler güncel piyasa koşulları dikkate alınarak yapılmıştır. Ertelenmiş vergi ile netleştirilmiş yeniden değerlendirme fonu, diğer kapsamlı gelir tablosunda gösterilmektedir.

Göknur Gıda Maddeleri Enerji İmalat İthalat İhracat Ticaret ve Sanayi A.Ş. ve Bağlı Ortaklıkları

31 Aralık 2022 tarihinde sona eren hesap dönemine ait bağımsız denetimden geçmiş konsolide finansal tablolara ilişkin dipnotlar
(Tutarlar aksi belirtilmedikçe Türk Lirası ("TL") olarak ifade edilmiştir.)

14. MADDİ OLMAYAN DURAN VARLIKLAR

	1 Ocak 2022	İlaveler	Çıkışlar	31 Aralık 2022
Maliyet Değeri				
Haklar	1.090.283	88.267	--	1.178.550
Üst yapı kullanım hakları	7.419.648	--	--	7.419.648
	8.509.931	88.267	--	8.598.198
Eksi: Birikmiş İtfa Payları				
Haklar	788.628	89.099	--	877.727
Üst yapı kullanım hakları	618.304	494.643	--	1.112.947
	1.406.932	583.742	--	1.990.674
Net defter değeri	7.102.999			6.607.523
	1 Ocak 2021	İlaveler	Çıkışlar	31 Aralık 2021
Maliyet Değeri				
Haklar	852.289	237.994	--	1.090.283
Üst yapı kullanım hakları	7.419.648	--	--	7.419.648
	8.271.937	237.994	--	8.509.931
Eksi: Birikmiş İtfa Payları				
Haklar	456.880	331.748	--	788.628
Üst yapı kullanım hakları	123.661	494.643	--	618.304
	580.541	826.391	--	1.406.932
Net defter değeri	7.691.396			7.102.999

İtfa payı giderlerinin fonksiyonel kırılımı aşağıdaki gibidir:

	1 Ocak – 31 Aralık 2022	1 Ocak – 31 Aralık 2021
Genel yönetim giderleri (Dipnot 21)	583.742	826.391
	583.742	826.391

Göknur Gıda Maddeleri Enerji İmalat İthalat İhracat Ticaret ve Sanayi A.Ş. ve Bağlı Ortaklıkları

31 Aralık 2022 tarihinde sona eren hesap dönemine ait bağımsız denetimden geçmiş konsolide finansal tablolara ilişkin dipnotlar
(Tutarlar aksi belirtilmedikçe Türk Lirası ("TL") olarak ifade edilmiştir.)

15. BORÇLANMALAR**a) Kısa vadeli borçlanmalar**

	31.12.2022	31.12.2021
Banka kredileri	1.782.299.112	1.014.530.854
	1.782.299.112	1.014.530.854

b) Uzun vadeli borçlanmaların kısa vadeli kısımları

	31.12.2022	31.12.2021
Banka kredileri	167.351.370	384.756.942
	167.351.370	384.756.942

c) Uzun vadeli borçlanmalar

	31.12.2022	31.12.2021
Banka kredileri	141.968.099	309.961.121
	141.968.099	309.961.121

Göknur Gıda Maddeleri Enerji İmalat İthalat İhracat Ticaret ve Sanayi A.Ş. ve Bağlı Ortaklıkları

31 Aralık 2022 tarihinde sona eren hesap dönemine ait bağımsız denetimden geçmiş konsolide finansal tablolara ilişkin dipnotlar

(Tutarlar aksi belirtilmedikçe Türk Lirası ("TL") olarak ifade edilmiştir.)

15. BORÇLANMALAR (Devamı)

d) Kısa vadeli borçlanmalar

	31 Aralık 2022			31 Aralık 2021		
	Yıllık ortalama etkin faiz oranı (%)	Yıllık ağırlıklı Orijinal Para cinsi	TL karşılığı	Yıllık ortalama etkin faiz oranı (%)	Yıllık ağırlıklı Orijinal Para cinsi	TL karşılığı
Avro	5,20	37.340.598	744.381.096	2,55	47.394.432	716.314.704
ABD Doları	4,69	2.751.446	51.447.363	0,67	20.595.130	275.006.769
Türk Lirası	13,87	986.470.653	986.470.653	12,93	23.209.381	23.209.381
			1.782.299.112			1.014.530.854

e) Uzun vadeli borçlanmaların kısa vadeli kısımları

	31 Aralık 2022			31 Aralık 2021		
	Yıllık ortalama etkin faiz oranı (%)	Yıllık ağırlıklı Orijinal Para cinsi	TL karşılığı	Yıllık ortalama etkin faiz oranı (%)	Yıllık ağırlıklı Orijinal Para cinsi	TL karşılığı
Avro	2,97	4.810.029	95.887.447	3,02	24.380.333	368.481.919
ABD Doları	4,53	2.209.615	41.316.054	3,72	1.054.851	14.085.432
Türk Lirası	18,06	30.147.869	30.147.869	7,84	2.189.591	2.189.591
			167.351.370			384.756.942

f) Uzun vadeli borçlanmalar

	31 Aralık 2022			31 Aralık 2021		
	Yıllık ortalama etkin faiz oranı (%)	Yıllık ağırlıklı Orijinal Para cinsi	TL karşılığı	Yıllık ortalama etkin faiz oranı (%)	Yıllık ağırlıklı Orijinal Para cinsi	TL karşılığı
Avro	2,80	2.130.256	42.466.436	3,06	18.795.200	284.068.769
ABD Doları	4,53	1.035.638	19.364.672	3,72	1.899.877	25.369.059
Türk Lirası	17,87	80.136.991	80.136.991	7,84	523.292	523.293
			141.968.099			309.961.121

Grup'un uzun vadeli banka kredilerinin vadeleri aşağıdaki gibidir:

	31.12.2022	31.12.2021
1- 2 yıl	86.797.798	293.480.123
2- 3 yıl	19.886.186	16.480.998
3- 4 yıl	15.748.928	--
4-5 yıl	12.440.828	--
5 yıl ve daha uzun	7.094.359	--
	141.968.099	309.961.121

31 Aralık 2022 tarihi itibarıyla değişken faizli finansal borçlanmaların etkin faiz oranı dokuz aylık Avro libor +%2,97 ve altı aylık Avro libor +%5,20 arasında değişmektedir (31 Aralık 2021: altı aylık Avro libor +%2,76 ve altı aylık Avro libor +%4,00)

Göknur Gıda Maddeleri Enerji İmalat İthalat İhracat Ticaret ve Sanayi A.Ş. ve Bağlı Ortaklıkları

31 Aralık 2022 tarihinde sona eren hesap dönemine ait bağımsız denetimden geçmiş konsolide finansal tablolara ilişkin dipnotlar

(Tutarlar aksi belirtilmedikçe Türk Lirası ("TL") olarak ifade edilmiştir.)

15. BORÇLANMALAR (Devamı)

31 Aralık 2022 ve 2021 tarihleri itibarıyla finansal borçların hareketi aşağıdaki gibidir.

	1 Ocak - 31 Aralık 2022	1 Ocak - 31 Aralık 2021
1 Ocak itibarıyla açılış Bakiyesi	1.709.248.917	808.523.091
Alınan yeni finansal borçlar	2.508.809.112	1.398.124.310
Anapara ödemeleri	(2.600.493.409)	(1.124.641.342)
Faiz tahakkuku değişimi	1.570.165	3.270.299
Kur farkı değişimi	472.483.796	623.972.559
Dönem sonu kapanış bakiyesi	2.091.618.581	1.709.248.917

16. KARŞILIKLAR, KOŞULLU VARLIK VE YÜKÜMLÜLÜKLER

a) Kısa vadeli borç karşılıkları

	31.12.2022	31.12.2021
Dava karşılıkları (*)	11.331.154	2.782.640
	11.331.154	2.782.640

Grup, yıl içerisinde normal faaliyetleri çerçevesinde birden fazla davada davacı veya davalı olarak yer almaktadır. 31 Aralık 2022 tarihi itibarıyla Grup'un hukuk danışmanlarının görüşü neticesinde, Grup bu davalarına ilişkin olarak 11.331.154TL (31 Aralık 2021:2.782.640 TL) tutarında karşılık ayırmıştır.

(*) İlgili tutardaki artış Grup'un Hollanda'da süregelen 250.000 Avro tutarındaki davasından kaynaklanmaktadır. Söz konusu dava Grup'un Hollanda'da mukim firmaya teslim etmiş olduğu organik üzüm konsantresinin talep edilen özelliklerle uyummadığı iddiası üzerine açılmıştır.

Göknur Gıda Maddeleri Enerji İmalat İthalat İhracat Ticaret ve Sanayi A.Ş. ve Bağlı Ortaklıkları**31 Aralık 2022 tarihinde sona eren hesap dönemine ait bağımsız denetimden geçmiş konsolide finansal tablolara ilişkin dipnotlar**

(Tutarlar aksi belirtilmedikçe Türk Lirası ("TL") olarak ifade edilmiştir.)

16. KARŞILIKLAR, KOŞULLU VARLIK VE YÜKÜMLÜLÜKLER (Devamı)**a) Kısa vadeli borç karşılıkları (devamı)**

31 Aralık 2022 ve 2021 tarihleri itibarıyla dava karşılıklarının hareketleri aşağıdaki gibidir:

	1 Ocak - 31 Aralık 2022	1 Ocak - 31 Aralık 2021
1 Ocak itibarıyla açılış bakiyesi	2.782.640	15.467.577
Dönem içerisindeki değişim – net	8.548.514	(12.684.937)
Dönem sonu kapanış bakiyesi	11.331.154	2.782.640

b) Verilen teminatlar

31 Aralık 2022 ve 2021 tarihleri itibarıyla Grup'un verilen teminat/ rehin/ ipotek ("TR") pozisyonuna ilişkin tabloları aşağıdaki gibidir:

	31.12.2022	31.12.2021
Verilen teminat mektupları	1.166.491.773	557.414.143
Verilen akreditifler	9.914.773	67.978
TOPLAM	1.176.406.546	557.482.121

Göknur Gıda Maddeleri Enerji İmalat İthalat İhracat Ticaret ve Sanayi A.Ş. ve Bağlı Ortaklıkları**31 Aralık 2022 tarihinde sona eren hesap dönemine ait bağımsız denetimden geçmiş konsolide finansal tablolara ilişkin dipnotlar**

(Tutarlar aksi belirtilmedikçe Türk Lirası ("TL") olarak ifade edilmiştir.)

16. KARŞILIKLAR, KOŞULLU VARLIK VE YÜKÜMLÜLÜKLER (Devamı)**b) Verilen teminatlar (devamı)**

	31 Aralık 2022		31 Aralık 2021	
	Döviz cinsi	TL karşılığı	Döviz cinsi	TL karşılığı
Grup tarafından verilen TR'ler:				
A. Kendi Tüzel Kişiliği Adına Vermiş Olduğu TR'lerin Toplam Tutarı				
TL	1.022.488.970	1.022.488.970	104.105.304	104.105.304
Avro	1.993.000	39.730.256	7.143.034	107.755.847
ABD Doları	6.106.829	114.187.320	25.930.000	345.620.970
B. Tam Konsolidasyon Kapsamına Dahil Edilen Ortaklıklar Lehine Vermiş Olduğu TR'lerin Toplam Tutarı				
C. Olağan Ticari Faaliyetlerinin Yürütülmesi Amacıyla Diğer 3. Kişilerin Borcunu Temin Amacıyla Vermiş Olduğu TR'lerin Toplam Tutarı				
D. Diğer Verilen TR'lerin Toplam Tutarı				
i. Ana Ortak Lehine Vermiş Olduğu TR'lerin Toplam Tutarı				
ii. B ve C maddeleri Kapsamına Girmeyen Diğer Grup Şirketleri Lehine Vermiş Olduğu TR'lerin Toplam Tutarı				
iii. C Maddesi Kapsamına Girmeyen 3. kişiler Lehine Vermiş Olduğu TR'lerin Toplam Tutarı				
TOPLAM		1.176.406.546		557.482.121

Verilen teminatlar, genel olarak kredi kullanımına istinaden bankalara verilen teminatlardan oluşmaktadır.

Göknur Gıda Maddeleri Enerji İmalat İthalat İhracat Ticaret ve Sanayi A.Ş. ve Bağlı Ortaklıkları

31 Aralık 2022 tarihinde sona eren hesap dönemine ait bağımsız denetimden geçmiş konsolide finansal tablolara ilişkin dipnotlar
(Tutarlar aksi belirtilmedikçe Türk Lirası ("TL") olarak ifade edilmiştir.)

17. ÇALIŞANLARA SAĞLANAN FAYDALAR**a) Çalışanlara sağlanan faydalar kapsamında borçlar**

	31.12.2022	31.12.2021
Personele borçlar	8.532.760	2.494.286
Ödenecek sosyal güvenlik kesintileri	8.868.798	3.496.413
	17.401.558	5.990.699

b) Çalışanlara sağlanan faydalara ilişkin kısa vadeli karşılıklar

	31.12.2022	31.12.2021
Kullanılmamış izin karşılığı	3.699.108	1.604.147
	3.699.108	1.604.147

31 Aralık 2022 ve 2021 tarihleri itibarıyla kullanılmamış izin karşılığının hareketleri aşağıdaki gibidir:

	1 Ocak - 31 Aralık 2022	1 Ocak - 31 Aralık 2021
1 Ocak itibarıyla açılış bakiyesi	1.604.147	1.498.389
Dönem içerisindeki değişim – net	2.094.961	105.758
Dönem sonu kapanış bakiyesi	3.699.108	1.604.147

c) Çalışanlara sağlanan faydalara ilişkin uzun vadeli karşılıklar

	31.12.2022	31.12.2021
Kıdem tazminatı karşılığı	29.697.235	8.024.490
	29.697.235	8.024.490

Göknur Gıda Maddeleri Enerji İmalat İthalat İhracat Ticaret ve Sanayi A.Ş. ve Bağlı Ortaklıkları

31 Aralık 2022 tarihinde sona eren hesap dönemine ait bağımsız denetimden geçmiş konsolide finansal tablolara ilişkin dipnotlar
(Tutarlar aksi belirtilmedikçe Türk Lirası ("TL") olarak ifade edilmiştir.)

17. ÇALIŞANLARA SAĞLANAN FAYDALAR (Devamı)**c) Çalışanlara sağlanan faydalara ilişkin uzun vadeli karşılıklar (devamı)**

31 Aralık 2022 ve 2021 tarihleri itibarıyla kıdem tazminatı karşılığının hareketleri aşağıdaki gibidir:

	1 Ocak - 31 Aralık 2022	1 Ocak - 31 Aralık 2021
1 Ocak itibarıyla açılış bakiyesi	8.024.490	4.077.846
Hizmet maliyeti	6.948.254	3.760.154
Aktüeryal kayıp	14.653.956	358.118
Faiz maliyeti	243.946	163.523
Ödemeler	(173.411)	(335.151)
Dönem sonu kapanış bakiyesi	29.697.235	8.024.490

Aşağıda belirtilen yasal yükümlülüklerin dışında çalışanların emeklilikleri ile ilgili yükümlülük doğuran herhangi bir sözleşme yoktur.

Türk İş Kanunu'na göre, Grup bir senesini doldurmuş olan ve Grup'la ilişkisi kesilen veya emekli olan, 25 hizmet (kadınlarda 20) yılını dolduran ve emekliliğini kazanan (kadınlar için 58 yaşında, erkekler için 60 yaşında), askere çağrılan veya vefat eden personeli için kıdem tazminatı ödemekle mükelleftir.

Ödenecek tazminat her hizmet yılı için bir aylık maaş tutarı kadardır ve bu miktar 31 Aralık 2022 tarihi itibarıyla 15.371,40 TL (31 Aralık 2021: 8.284,51TL) ile sınırlanmıştır.

Kıdem tazminatı karşılığı yasal olarak herhangi bir fonlamaya tabi değildir. Kıdem tazminatı karşılığı, Grup'un çalışanlarının emekli olmasından doğan gelecekteki olası yükümlülüğün bugünkü değerinin tahmini ile hesaplanır.

TMS 19 "Çalışanlara Sağlanan Faydalar" kapsamında, Grup'un kıdem tazminatı karşılığının hesaplanabilmesi için aktüeryal çalışma yapılması gerekmektedir. Aktüeryal hesaplama için kullanılan varsayımlar aşağıdaki gibidir:

	31.12.2022	31.12.2021
İskonto oranı (%)	0,00	3,04
Emeklilik ihtimaline ilişkin kullanılan oran (%)	92	86

Temel varsayım, her yıllık hizmet için belirlenen tavan karşılığının enflasyon ile orantılı olarak artmasıdır. Böylece uygulanan iskonto oranı enflasyonun beklenen etkilerinden arındırılmış gerçek oranı gösterir. Şirket'in kıdem tazminatı karşılığı 1 Ocak 2023 tarihinden itibaren geçerli olan 19.982,83 TL (1 Ocak 2021 tarihinden itibaren geçerli olan 10.848,59 TL) kıdem tazminatı tavanı üzerinden hesaplanmaktadır.

Göknur Gıda Maddeleri Enerji İmalat İthalat İhracat Ticaret ve Sanayi A.Ş. ve Bağlı Ortaklıkları**31 Aralık 2022 tarihinde sona eren hesap dönemine ait bağımsız denetimden geçmiş konsolide finansal tablolara ilişkin dipnotlar**

(Tutarlar aksi belirtilmedikçe Türk Lirası ("TL") olarak ifade edilmiştir.)

18. DİĞER VARLIK VE YÜKÜMLÜLÜKLER**a) Diğer dönen varlıklar**

	31.12.2022	31.12.2021
Devreden KDV	76.846.302	63.951.146
Diğer	165.092	297.041
	77.011.394	64.248.187

b) Diğer duran varlıklar

	31.12.2022	31.12.2021
Devreden KDV	19.011.389	37.530.979
	19.011.389	37.530.979

c) Diğer kısa vadeli yükümlülükler

	31.12.2022	31.12.2021
Ödenecek vergi ve harçlar	4.572.666	3.100.155
Diğer	--	111.975
	4.572.666	3.212.130

Göknur Gıda Maddeleri Enerji İmalat İthalat İhracat Ticaret ve Sanayi A.Ş. ve Bağlı Ortaklıkları**31 Aralık 2022 tarihinde sona eren hesap dönemine ait bağımsız denetimden geçmiş konsolide finansal tablolara ilişkin dipnotlar**

(Tutarlar aksi belirtilmedikçe Türk Lirası ("TL") olarak ifade edilmiştir.)

19. SERMAYE, YEDEKLER VE DİĞER ÖZKAYNAK KALEMLERİ

	Pay (%)	31 Aralık 2022	Pay (%)	31 Aralık 2021
Turkey Juice Company Sarl (*)				
Company S.A.R.L.	71	203.293.350	84	237.977.850
Aslanali Tarım A.Ş.	16	47.022.150	16	47.022.150
Tijaria Gg Gıda Yatırım A.Ş.	7	21.346.500	--	--
Al Yasra Investment Company Limited	5	13.338.000	--	--
Toplam sermaye	100	285.000.000	100	285.000.000
Sermaye düzeltme farkı		2.483.164		2.483.164
Toplam ödenmiş sermaye		287.483.164		287.483.164

(*) Grup'un sermayedarlarından Türkiye Juice Company Sarl, 21.346.500 adet hissesini Tijaria GG Gıda Yatırım A.Ş.'ye, 13.338.000 adet hissesini Al Yasra Investment Company Limited Şirketi'ne devretmiştir.

Göknur Gıda'nın nominal değeri 1,00 TL olan 285.000.000 adet (31 Aralık 2021: 285.000.000 adet) hisse senedi mevcuttur.

Bununla birlikte Şirket, 6362 sayılı Sermaye Piyasası Kanunu hükümlerine göre kayıtlı sermaye sistemini kabul etmiş ve Sermaye Piyasası Kurulu'nun 27.10.2021 tarih ve 55/1590 sayılı izni ile kayıtlı sermaye sistemine geçmiştir ve ilgili karar 18 Kasım 2021 tarihli ve 10454 Sayılı Türkiye Ticaret Sicil Gazete'sinde tescil edilmiştir.

Kayıtlı sermaye sistemini kabul etmesiyle birlikte Şirket'in 285.000.000 TL tutarındaki çıkarılmış sermayesini temsil eden toplamda 285.000.000 adet payın 22.800.000 adedi (A) grubu, 239.400.000 adedi (B) grubu ve 22.800.000 adedi (C) grubu pay olarak belirlenmiştir. (A) ve (C) Grubu payların, yönetim kurulu üye sayısının yarısını aşmayacak şekilde aday gösterme imtiyazı ile genel kurulda oy imtiyazı bulunmaktadır. Her bir A ve C Grubu pay, sahibine 5 (beş) oy hakkı verir. Her bir B Grubu pay, sahibine 1 (bir) oy hakkı verir. (A) ve (C) Grubu pay sahiplerinin, yönetim kurulu üye sayısının yarısını aşmayacak şekilde aday gösterme imtiyazı bulunmaktadır. (B) Grubu payların herhangi bir imtiyazı bulunmamaktadır.

Göknur Gıda Maddeleri Enerji İmalat İthalat İhracat Ticaret ve Sanayi A.Ş. ve Bağlı Ortaklıkları**31 Aralık 2022 tarihinde sona eren hesap dönemine ait bağımsız denetimden geçmiş konsolide finansal tablolara ilişkin dipnotlar**

(Tutarlar aksi belirtilmedikçe Türk Lirası ("TL") olarak ifade edilmiştir.)

19. SERMAYE, YEDEKLER VE DİĞER ÖZKAYNAK KALEMLERİ(Devamı)

31.12.2022 tarihi itibarıyla Grup paylarına ilişkin bilgilere aşağıdaki tabloda yer verilmiştir.

Grubu	İmtiyazların Türü	Toplam (TL)	Sermayeye Oranı (%)
C	Yönetim kuruluna aday gösterme ve oy hakkı imtiyazı vardır. (Aslanali Tarım)	22.800.000	8,00
B	İmtiyaz yoktur. (Aslanali Tarım)	24.222.150	8,50
A	Yönetim kuruluna aday gösterme ve oy hakkı imtiyazı vardır. (Tijaria GG Yatırım A.Ş)	14.032.210	4,92
B	İmtiyaz yoktur. (Tijaria GG Yatırım A.Ş)	7.314.290	2,57
A	Yönetim kuruluna aday gösterme ve oy hakkı imtiyazı vardır. (AL Yasra Investment Company Limited)	8.767.790	3,08
B	İmtiyaz yoktur. (AL Yasra Investment Company Limited)	4.570.210	1,60
B	İmtiyaz yoktur. (Turkey Juice Company SARL)	203.293.350	71,33
		285.000.000	100,00

Sermaye düzeltme farkı, sermayeye yapılan nakdi artış olarak kabul edilen ilavelerin, paranın bilanço tarihi itibarıyla satın alma gücüne göre enflasyon düzeltme işlemi etkisini ifade eder. Türk Ticaret Kanunu'na göre, yasal yedekler birinci ve ikinci tertip yasal yedekler olmak üzere ikiye ayrılır. Türk Ticaret Kanunu'na göre birinci tertip yasal yedekler, şirketin ödenmiş sermayesinin %20'sine ulaşıncaya kadar, kanuni net karın %5'i olarak ayrılır. İkinci tertip yasal yedekler ise ödenmiş sermayenin %5'ini aşan dağıtılan karın %10'udur. Türk Ticaret Kanunu'na göre, yasal yedekler ödenmiş sermayenin %50'sini geçmediği sürece sadece zararları netleştirmek için kullanılabilir, bunun dışında herhangi bir şekilde kullanılması mümkün değildir.

31.12.2021 tarihi itibarıyla Grup paylarına ilişkin bilgilere aşağıdaki tabloda yer verilmiştir.

Grubu	İmtiyazların Türü	Toplam (TL)	Sermayeye Oranı (%)
A	Yönetim kuruluna aday gösterme ve oy hakkı imtiyazı vardır. (Aslanali Tarım)	22.800.000	8,00
A	Yönetim kuruluna aday gösterme ve oy hakkı imtiyazı vardır. (Turkey Juice Company SARL)	22.800.000	8,00
B	İmtiyaz yoktur. (Aslanali Tarım)	24.222.150	8,50
B	İmtiyaz yoktur. (Turkey Juice Company SARL)	215.177.850	75,50
		285.000.000	100,00

Şirket paylarının %83,501'ine Turkey Juice Company SARL ve %16,499'una Aslanali Tarım sahiptir. Her bir A Grubu pay sahibinin 5 (beş) oy hakkı ve her bir B Grubu pay sahibinin 1 (bir) oy hakkı vardır. Bu kapsamda Şirket'in toplam oy hakları içindeki oranlar hesaplandığında, toplam oy haklarının %70'i Turkey Juice Company SARL'a ve geri kalan %30'u Aslanali Tarım'a ait olmaktadır.

Göknur Gıda Maddeleri Enerji İmalat İthalat İhracat Ticaret ve Sanayi A.Ş. ve Bağlı Ortaklıkları**31 Aralık 2022 tarihinde sona eren hesap dönemine ait bağımsız denetimden geçmiş konsolide finansal tablolara ilişkin dipnotlar**

(Tutarlar aksi belirtilmedikçe Türk Lirası ("TL") olarak ifade edilmiştir.)

20. HASILAT VE SATIŞLARIN MALİYETİ

	1 Ocak – 31 Aralık 2022	1 Ocak –31 Aralık 2021
Yurt dışı satışlar (*)	3.629.399.139	1.769.161.041
Yurt içi satışlar	837.294.847	227.742.438
Diğer satışlar	4.763.775	1.021.808
Toplam Satışlar	4.471.457.762	1.997.925.287
Satışlardan iadeler (-)	(11.842.850)	(579.829)
Satışlardan indirimler (-)	(25.766.519)	(14.874.843)
Net satış	4.433.848.393	1.982.470.615
Satışların maliyeti (-)	(3.100.380.410)	(1.296.813.855)
Brüt Kar	1.333.467.983	685.656.760

(*) 3218 Sayılı Serbest Bölgeler Kanunu'nun 6. maddesi uyarınca, Türkiye'den serbest bölgeye sevk edilen mallar ile serbest bölgeden Türkiye'ye sevk edilen mallar, dış ticaret rejimine tabi tutulur ve bu rejime göre ihraç/ithal edilmiş sayılır. Bahsi geçen madde dikkate alınarak serbest bölgeden yurt dışına yapılan satışlar yurt dışı satışlar hesabı altında izlenmiştir.

31 Aralık 2022 ve 2021 tarihlerinde sonra eren dönemlere ait satışların dağılımı aşağıdaki gibidir:

2022/12 Yılı Satış Dağılımı	Konsantre	Paketli Meyve Suyu	Taze Meyve ve Sebze	Diğer (*)	Toplam
İhracat	3.067.912.026	428.265.940	13.219.882	120.001.291	3.629.399.139
Yurt içi	166.956.682	117.621.423	73.799.677	446.071.473	804.449.254
Toplam	3.234.868.707	545.887.363	87.019.559	566.072.764	4.433.848.393

2021/12 Yılı Satış Dağılımı	Konsantre	Paketli Meyve Suyu	Taze Meyve ve Sebze	Diğer (*)	Toplam
İhracat	1.416.152.990	232.855.714	33.096.627	87.055.709	1.769.161.041
Yurt içi	112.449.869	37.352.040	39.169.169	24.338.496	213.309.574
Toplam	1.528.602.859	270.207.755	72.265.796	111.394.206	1.982.470.615

Grup'un aracı/distribütörlerine olan satışlarına ilişkin detaylar Dipnot 31'de açıklanmıştır.

(*) 31 Aralık 2022 tarihinde sona eren hesap dönemi için söz konusu bakiyenin 44.293.784 TL'si Niğde ilinde bulunan Petrol istasyonu satışlarından (31 Aralık 2021: 13.288.530 TL), 31.476.108 TL'si ise biyogaz tesislerinden üretilen elektrik satışlarından (31 Aralık 2021: 10.977.028) kaynaklanmakta olup geriye kalan kısım posa, hizmet ve pandemi nedeniyle sağlık sektöründeki ürünlere ilişkin fırsatları değerlendirerek çeşitli sağlık ürünleri satışlarından kaynaklanmaktadır. 31 Aralık 2022 döneminde ise posa, hizmet, danışmanlık, tahıl ve yem hammaddeleri satışlarından kaynaklanmaktadır.

Göknur Gıda Maddeleri Enerji İmalat İthalat İhracat Ticaret ve Sanayi A.Ş. ve Bağlı Ortaklıkları**31 Aralık 2022 tarihinde sona eren hesap dönemine ait bağımsız denetimden geçmiş konsolide finansal tablolara ilişkin dipnotlar**

(Tutarlar aksi belirtilmedikçe Türk Lirası ("TL") olarak ifade edilmiştir.)

20. HASILAT VE SATIŞLARIN MALİYETİ (Devamı)

31 Aralık 2021 tarihinde sona eren hesap dönemi için söz konusu bakiyenin 13.288.530 TL'si Niğde ilinde bulunan Petrol istasyonu satışlarından (31.12.2020: 9.574.034 TL), 10.977.028 TL'si ise biyogaz tesislerinden üretilen elektrik satışlarından (31.12.2020: Yoktur) kaynaklanmakta olup geriye kalan kısım etiket, kapak, cam şişe vb. malzemeler ile maske, eldiven, karkas et gibi Grup'un fırsat gördüğü ürünlere ilişkin gerçekleştirdiği ticari alım-satımlar ile ilgilidir.

31 Aralık 2022 ve 2021 tarihlerinde sona eren dönemlere ait satışların coğrafi dağılımı aşağıdaki gibidir;

Bölgeler	1 Ocak - 31 Aralık 2022	1 Ocak - 31 Aralık 2021
Amerika & Kanada	2.524.708.452	1.157.417.111
Türkiye	864.793.305	276.515.217
Avrupa	428.864.902	222.653.518
Asya Pasifik	236.139.510	195.419.642
Orta Asya&Kafkaslar	98.880.381	60.090.477
Birleşik Krallık	103.921.044	34.428.904
Orta Doğu&Kuzey Afrika	171.276.348	31.741.544
Güney Amerika	5.264.451	2.753.980
Afrika	--	1.450.223
Toplam	4.433.848.393	1.982.470.615

Grup'un raporlama dönemi itibarıyla satışların maliyetinin detayı aşağıdaki gibidir:

	1 Ocak - 31 Aralık 2022	1 Ocak - 31 Aralık 2021
İlk madde ve malzeme gideri (-)	(2.591.098.499)	(1.228.083.484)
- Meyveler	(1.009.916.010)	(517.319.029)
- Konsantreler	(1.216.208.314)	(543.859.152)
- Ambalaj Giderleri	(253.919.322)	(122.364.722)
- Yardımcı Malzeme Giderleri	(111.054.853)	(44.540.581)
Direkt işçilik giderleri (-)	(72.545.037)	(29.773.599)
Genel üretim giderleri (-)	(325.732.757)	(126.796.668)
- Elektrik Giderleri	(69.000.907)	(28.493.730)
- Enerji Giderleri	(107.164.321)	(39.091.136)
- Amortisman Giderleri (Dipnot 13)	(42.503.113)	(23.511.494)
- Diğer Giderleri	(107.064.416)	(35.700.309)
Yarı mamul stoklarındaki değişim, net	-	--
Mamül stoklarındaki değişim, net	464.735.342	255.034.724
Diğer stoklardaki değişim, net	19.197.603	3.226.006
Satılan mamul maliyeti	(2.505.443.348)	(1.126.393.022)
Satılan ticari malların maliyeti (-)	(609.620.495)	(190.168.195)
Satışların toplam maliyeti	(3.115.063.843)	(1.316.561.217)
Devlet Teşvikleri (*)	14.683.433	19.747.362
Satışların Maliyeti	(3.100.380.410)	(1.296.813.855)

(*) Devlet teşvikleri, devlet teşvik programının bir parçası olarak Ekonomi Bakanlığı'nun ihracat yapan şirketlere fon sağladığı bir uygulamadır. İlgili bakiye TMS 20 Devlet Teşviklerinin Muhasebeleştirilmesi standardında yer alan koşulları sağladığından muhasebeleştirilmiştir.

Göknur Gıda Maddeleri Enerji İmalat İthalat İhracat Ticaret ve Sanayi A.Ş. ve Bağlı Ortaklıkları**31 Aralık 2022 tarihinde sona eren hesap dönemine ait bağımsız denetimden geçmiş konsolide finansal tablolara ilişkin dipnotlar**

(Tutarlar aksi belirtilmedikçe Türk Lirası ("TL") olarak ifade edilmiştir.)

21. GENEL YÖNETİM VE PAZARLAMA GİDERLERİ**a) Genel yönetim giderleri**

	1 Ocak - 31 Aralık 2022	1 Ocak - 31 Aralık 2021
Personel giderleri	40.416.815	14.774.894
Danışmanlık giderleri	6.285.055	3.521.740
Amortisman ve itfa payı giderleri	5.031.671	3.053.883
Taşıma ve sigorta giderleri	2.996.590	2.057.506
Temsil ve toplantı giderleri	2.480.498	959.899
Vergi, resim ve harçlar	1.845.658	1.102.302
Elektrik giderleri	1.051.006	441.590
Bakım ve onarım giderleri	967.689	445.567
Yemek giderleri	882.920	460.360
Akaryakıt ve ulaşım giderleri	829.046	514.366
Diğer giderleri	5.285.394	919.940
Toplam	68.072.342	28.252.047

b) Pazarlama giderleri

	1 Ocak - 31 Aralık 2022	1 Ocak - 31 Aralık 2021
Taşıma, kargo, sigorta ve komisyon giderleri (**)	703.836.361	277.411.637
Dışarıdan sağlanan fayda ve hizmetler	9.057.664	6.739.166
Personel giderleri	8.187.187	3.142.892
Kira ve konaklama giderleri	3.627.443	1.881.934
Temsil ve toplantı giderleri	1.602.360	486.922
Elektrik giderleri	936.638	1.008.442
Amortisman ve itfa payı giderleri	827.046	1.095.205
Vergi, resim ve harçlar	551.591	297.986
Danışmanlık giderleri (*)	326.963	32.860.985
Akaryakıt ve ulaşım giderleri	277.371	220.680
Bakım ve onarım giderleri	57.334	83.452
Diğer giderler	12.264.951	8.589.438
Toplam	741.552.909	333.818.739

(*) 31 Aralık 2021'de yer alan tutar, Grup'un Amerika Birleşik Devletleri'ndeki satışlarını artırmaya yönelik olarak ABD'den almış olduğu danışmanlık hizmetlerinden oluşmaktadır.

(**) Grup, hasılatının büyük bir bölümünü yurt dışı satışlardan oluşması ve deniz aşırı ülkelere satış yapması nedeniyle ürünlerini gemi nakliyesiyle sevk etmektedir. 2022 ve 2021 yılının ilk çeyreklerinde taşıma giderlerinin artış göstermesinin sebebi dünya genelinde 2020 yılı başlarında başlayan Covid-19 salgınıyla birlikte global ticarete yaşanan sorunlar nedeniyle tedarik zincirinin ve gümrükleme süreçlerinin yavaşlaması ve konteyner ile gemi arzının azalmasıdır. Bu durum ani ve beklenmedik şekilde taşıma maliyetlerinin yükselmesine neden olmuştur.

Göknur Gıda Maddeleri Enerji İmalat İthalat İhracat Ticaret ve Sanayi A.Ş. ve Bağlı Ortaklıkları

31 Aralık 2022 tarihinde sona eren hesap dönemine ait bağımsız denetimden geçmiş konsolide finansal tablolara ilişkin dipnotlar

(Tutarlar aksi belirtilmedikçe Türk Lirası ("TL") olarak ifade edilmiştir.)

22. ÇEŞİT ESASINA GÖRE SINIFLANDIRILMIŞ GİDERLER

	1 Ocak - 31 Aralık 2022	1 Ocak - 31 Aralık 2021
Direkt malzeme kullanımı	2.371.009.477	1.156.560.152
Taşıma, kargo, sigorta ve komisyon giderleri	706.832.951	279.469.143
Ambalaj giderleri	253.919.322	46.450.668
Personel giderleri	121.149.039	30.962.934
Yardımcı malzeme kullanımı	111.054.853	16.182.240
Akaryakıt ve ulaşım giderleri	108.270.738	15.574.367
Elektrik giderleri	70.988.551	12.266.489
Amortisman ve itfa payı giderleri	48.361.830	27.660.581
Dışarıdan sağlanan fayda ve hizmetler	9.057.664	6.739.166
Danışmanlık giderleri (*)	6.612.018	36.382.725
Kira ve konaklama giderleri	3.627.443	1.881.934
Temsil ve toplantı giderleri	4.082.858	1.446.821
Vergi, resim ve harçlar	2.397.249	1.400.288
Yemek giderleri	937.943	504.482
Bakım ve onarım giderleri	1.025.023	529.019
Devlet teşvikleri	(14.683.433)	(19.747.362)
Diğer giderler	105.362.137	44.620.994
	3.910.005.661	1.658.884.641

(*) İlgili tutar, Grup'un Amerika Birleşik Devletleri'ndeki satışlarını artırmaya yönelik olarak ABD'den almış olduğu danışmanlık hizmetlerinden oluşmaktadır.

23. ESAS FAALİYETLERDEN DİĞER GELİRLER VEYA GİDERLER

a) Esas faaliyetlerden gelirler

	1 Ocak - 31 Aralık 2022	1 Ocak - 31 Aralık 2021
Kur farkı gelirleri	349.017.599	453.822.624
Konusu kalmayan karşılıklar (Dipnot 8)	1.015.710	--
Sigorta Hasar Tazminatları (*)	5.070.266	1.963.002
Diğer	4.998.367	1.474.869
	360.101.942	457.260.495

(*) İlgili bakiye, Grup'un bazı sigortaları ürünlerinin ve kaskolu araçlarının zarar görmesi sebebiyle sigorta firmasından almış olduğu tutarlardan oluşmaktadır.

b) Esas faaliyetlerden giderler

	1 Ocak - 31 Aralık 2022	1 Ocak - 31 Aralık 2021
Şüpheli ticari alacak karşılıkları (Dipnot 8)	--	229.864
Tahakkuk etmemiş finansman giderleri	--	991.021
Diğer	3.909.674	1.041.870
	3.909.674	2.262.755

Göknur Gıda Maddeleri Enerji İmalat İthalat İhracat Ticaret ve Sanayi A.Ş. ve Bağlı Ortaklıkları

31 Aralık 2022 tarihinde sona eren hesap dönemine ait bağımsız denetimden geçmiş konsolide finansal tablolara ilişkin dipnotlar

(Tutarlar aksi belirtilmedikçe Türk Lirası ("TL") olarak ifade edilmiştir.)

24. YATIRIM FAALİYETLERİNDEN GELİRLER VE GİDERLER

a) Yatırım faaliyetlerinden gelirler

	1 Ocak - 31 Aralık 2022	1 Ocak - 31 Aralık 2021
Maddi duran varlık satış karı	2.393.607	--
Bağlı ortaklık satış karı (Dipnot 1)	--	1.531.741
Menkul kıymet gerçeğe uygun değer artışı	--	416.544
Yatırım amaçlı gayrimenkuller değer artışı (*)	4.747.368	2.456.760
Diğer	1.648.830	--
	8.789.805	4.405.045

(*) İlgili tutar, Grup'un Yatırım amaçlı elde tutmuş olduğu gayrimenkullerin değer artış kazançlarından oluşmaktadır.

25. FİNANSMAN GELİRLERİ VE GİDERLERİ

a) Finansman gelirleri

	1 Ocak - 31 Aralık 2022	1 Ocak - 31 Aralık 2021
Faiz geliri	3.192.568	874.307
	3.192.568	874.307

b) Finansman giderleri

	1 Ocak - 31 Aralık 2022	1 Ocak - 31 Aralık 2021
Kur farkı gideri	472.483.796	623.972.558
Faiz gideri	102.528.069	31.661.741
Teminat mektubu komisyonu(*)	22.610.444	9.871.092
	597.622.309	665.505.391

(*) Bakiye ağırlıklı olarak Türkiye İhracat Kredi Bankası A.Ş.'ye kısa vadeli reeskont kredilerine ilişkin verilen nakdi teminatların komisyon giderlerinden oluşmaktadır.

Göknur Gıda Maddeleri Enerji İmalat İthalat İhracat Ticaret ve Sanayi A.Ş. ve Bağlı Ortaklıkları**31 Aralık 2022 tarihinde sona eren hesap dönemine ait bağımsız denetimden geçmiş konsolide finansal tablolara ilişkin dipnotlar**

(Tutarlar aksi belirtilmedikçe Türk Lirası ("TL") olarak ifade edilmiştir.)

26. VERGİ VARLIK VE YÜKÜMLÜLÜKLERİ**a) Cari dönem vergisiyle ilgili kısa vadeli varlıklar/(dönem karı vergi yükümlülüğü)**

	1 Ocak - 31 Aralık 2022	1 Ocak - 31 Aralık 2021
Peşin ödenen vergiler ve fonlar	278.712	2.768.536
Eksi: Dönem karı vergi yükümlülüğü	--	81.795
Dönem karı vergi varlıkları / (yükümlülükleri) (net)	278.712	2.686.741

Kurumlar vergisi

Türk vergi mevzuatı, ana ortaklık olan şirketin bağlı ortaklıkları ve iştiraklerini konsolide ettiği finansal tabloları üzerinden vergi beyannamesi vermesine olanak tanımamaktadır. Bu sebeple bu konsolide finansal tablolara yansıtılan vergi karşılıkları, tam konsolidasyon kapsamına alınan tüm şirketler için ayrı ayrı hesaplanmıştır.

Türkiye'de, kurumlar vergisi oranı 2022 yılı için %23'dür (2021: %25). Kurumlar vergisi oranı kurumların ticari kazancına vergi yasaları gereğince indirimli kabul edilmeyen giderlerin ilave edilmesi, vergi yasalarında yer alan istisna (iştirak kazançları istisnası, yatırım indirimi istisnası gibi) ve indirimlerin (ar-ge indirimi gibi) indirilmesi sonucu bulunacak vergi matrahına uygulanır. Kar dağıtılmadığı takdirde başka bir vergi ödenmemektedir (GVK Geçici 61. madde kapsamında yararlanılan yatırım indirimi istisnası olması halinde yararlanılan istisna tutarı üzerinden hesaplanıp ödenen %19,8 oranındaki stopaj hariç).

Hollanda ve Çin'de kurumlar vergisi oranı sırasıyla %25,8 ve % 25'dir. ABD'de kurumlar vergisi oranı % 21'dir.

22.04.2021 Tarih ve 31462 Sayılı Resmî Gazetede yayımlanan "7316 Sayılı Amme Alacaklarının Tahsil Usulü Hakkında Kanun ile Bazı Kanunlarda Değişiklik Yapılmasına Dair Kanunun" ile Bazı Vergi Kanunlarında diğer kanunlarda değişiklikler yapılmıştır. Yasa ile Kurumlar Vergisi Oranında değişiklik yapılmıştır. Yapılan değişiklik ile 2021 Takvim yılı için Kurumlar Vergisi Oranı %25 olarak uygulanacaktır. Ancak; 2021/1. Geçici vergi dönemi için Kurumlar Vergisi oranı %20 olarak, 2021/2-3 ve 4. Dönemler için %25 oranında uygulanacaktır

Türkiye'de şirketler üçer aylık mali karları üzerinden %20 oranında geçici vergi hesaplar ve o dönemi izleyen ikinci ayın 17. gününe kadar beyan edip 17 inci günü akşamına kadar öderler. Yıl içinde ödenen geçici vergi o yıla ait olup izleyen yıl verilecek kurumlar vergisi beyannamesi üzerinden hesaplanacak kurumlar vergisinden mahsup edilir. Mahsuba rağmen ödenmiş geçici vergi tutarı kalmış ise bu tutar nakden iade alınabileceği gibi devlete karşı olan herhangi bir başka mali borca da mahsup edilebilir.

Türkiye'de ödenecek vergiler konusunda vergi otoritesi ile mutabakat sağlamak gibi bir uygulama bulunmamaktadır. Kurumlar vergisi beyannameleri hesap döneminin kapandığı ayı takip eden dördüncü ayın 30. günü akşamına kadar bağlı bulunulan vergi dairesine verilir. Vergi incelemesine yetkili makamlar beş yıl zarfında muhasebe kayıtlarını inceleyebilir ve hatalı işlem tespit edilirse yapılacak vergi tarhiyatı nedeniyle vergi miktarları değişebilir.

Kar paylarına ilişkin vergilendirme

Türkiye'deki bir işyeri ya da daimi temsilcisi aracılığı ile gelir elde eden dar mükellef kurumlar ile Türkiye'de yerleşik kurumlara ödenen kar paylarından (temettü) stopaj yapılmaz. Bunların dışında kalan kişi ve kurumlara yapılan temettü ödemeleri %10 oranında stopaja tabidir. Karın sermayeye ilavesi, kar dağıtımını sayılmaz.

Mahsup edilebilir geçmiş yıl mali zararları

Türk vergi mevzuatına göre beyanname üzerinde gösterilen mali zararlar 5 yılı aşmamak kaydıyla dönem kurum kazancından indirilebilirler. Ancak, mali zararlar, geçmiş yıl karlarından mahsup edilemez.

Göknur Gıda Maddeleri Enerji İmalat İthalat İhracat Ticaret ve Sanayi A.Ş. ve Bağlı Ortaklıkları**31 Aralık 2022 tarihinde sona eren hesap dönemine ait bağımsız denetimden geçmiş konsolide finansal tablolara ilişkin dipnotlar**

(Tutarlar aksi belirtilmedikçe Türk Lirası ("TL") olarak ifade edilmiştir.)

26. VERGİ VARLIK VE YÜKÜMLÜLÜKLERİ (Devamı)**a) Cari dönem vergisiyle ilgili kısa vadeli varlıklar/(dönem karı vergi yükümlülüğü) (devamı)****Yatırım teşviği**

15 Haziran 2012 tarihli Bakanlar Kurulu Kararı ile 1 Ocak 2012 tarihinden geçerli teşvik sistemi dört farklı uygulamadan oluşmaktadır:

- 1- Büyük Ölçekli Yatırımların Teşviki
- 2- Bölgesel Teşvik Uygulamaları
- 3- Genel Teşvik Uygulamaları
- 4- Stratejik Yatırım Teşvik Uygulamaları

Grup, Adana, Afyon ve Niğde tesislerindeki yatırımları nedeni ile bölgesel teşvikten yararlanmaktadır.

Afyon üretim tesisi için 17 Aralık 2016 tarihinde T.C. Ekonomi Bakanlığı'ndan ilgili proje kapsamında E103626 numaralı yatırım teşvik belgesi alınmıştır. Yatırım teşviğine ilişkin 21 Temmuz 2017 tarihinde yatırımı tamamlama ekspertizi yapılmıştır.

Söz konusu teşvik belgesi ile Grup'un Kurumlar vergisi hesaplamasında kullanılacak olan yatırıma katkı oranı ve vergi indirimi sırasıyla %35 ve %80 olarak belirlenmiştir. Grup, her yıl vergiye esas ticari kar üzerinden hesaplanan kurumlar vergisi tutarının (kurumlar vergisi oranı: %22) %80'ine karşılık gelen tutarı yatırım teşviği olarak kullanabilecektir.

Adana üretim tesisi için 17 Aralık 2016 tarihinde T.C. Ekonomi Bakanlığı'ndan ilgili proje kapsamında D103735 numaralı yatırım teşvik belgesi alınmıştır. Yatırım teşviğine ilişkin 30 Haziran 2017 tarihinde yatırımı tamamlama ekspertizi yapılmıştır.

Söz konusu teşvik belgesi ile Grup'un Kurumlar vergisi hesaplamasında kullanılacak olan yatırıma katkı oranı ve vergi indirimi sırasıyla %25 ve %60 olarak belirlenmiştir. Grup, her yıl vergiye esas ticari kar üzerinden hesaplanan kurumlar vergisi tutarının (kurumlar vergisi oranı: %22) %60'ine karşılık gelen tutarı yatırım teşviği olarak kullanabilecektir.

Niğde üretim tesisi için 1 Şubat 2011 tarihinde T.C. Ekonomi Bakanlığı'ndan ilgili proje kapsamında B96622 numaralı yatırım teşvik belgesi alınmıştır. Yatırım teşviğine ilişkin 31 Ekim 2014 tarihinde yapılan yatırımı tamamlama ekspertizi neticesinde T.C. Ekonomi Bakanlığı'ndan 27 Ocak 2016 tarihli tamamlama belgesi alınmıştır.

Söz konusu teşvik belgesi ile Grup'un Kurumlar vergisi hesaplamasında kullanılacak olan yatırıma katkı oranı ve vergi indirimi sırasıyla %40 ve %80 olarak belirlenmiştir. Grup, her yıl vergiye esas ticari kar üzerinden hesaplanan kurumlar vergisi tutarının (kurumlar vergisi oranı: %20) %80'ine karşılık gelen tutarı yatırım teşviği olarak kullanabilecektir.

Afyon üretim tesisi için 14 Aralık 2017 tarihinde T.C. Ekonomi Bakanlığı'ndan ilgili proje kapsamında B127331 numaralı yatırım teşvik belgesi alınmıştır. Yatırım Teşvik Belgesi 16 Aralık 2019 tarihine kadar geçerlidir. Söz konusu teşvik belgesi ile Grup'un Kurumlar vergisi hesaplamasında kullanılacak olan yatırıma katkı oranı ve vergi oranı sırasıyla %30 ve %70 olarak belirlenmiştir. Grup, her yıl vergiye esas ticari kar üzerinden hesaplanan kurumlar vergisi tutarının (kurumlar vergisi oranı: %22) %70'ine karşılık gelen tutarı yatırım teşviği olarak kullanabilecektir.

Niğde üretim tesisi için 17 Aralık 2018 tarihinde T.C. Ekonomi Bakanlığı'ndan ilgili proje kapsamında B137796 numaralı yatırım teşvik belgesi alınmıştır. Yatırım Teşvik Belgesi 31 Mayıs 2021 tarihine kadar geçerlidir.

Söz konusu teşvik belgesi ile Grup'un kurumlar vergisi hesaplamasında kullanılacak olan yatırıma katkı oranı ve vergi oranı sırasıyla %40 ve %80 olarak belirlenmiştir. Grup, her yıl vergiye esas ticari kar üzerinden hesaplanan kurumlar vergisi tutarının (kurumlar vergisi oranı: %22) %80'ine karşılık gelen tutarı yatırım teşviği olarak kullanabilecektir.

Göknur Gıda Maddeleri Enerji İmalat İthalat İhracat Ticaret ve Sanayi A.Ş. ve Bağlı Ortaklıkları**31 Aralık 2022 tarihinde sona eren hesap dönemine ait bağımsız denetimden geçmiş konsolide finansal tablolara ilişkin dipnotlar**

(Tutarlar aksi belirtilmedikçe Türk Lirası ("TL") olarak ifade edilmiştir.)

26. VERGİ VARLIK VE YÜKÜMLÜLÜKLERİ (Devamı)**a) Cari dönem vergisiyle ilgili kısa vadeli varlıklar/(dönem karı vergi yükümlülüğü) (devamı)**

Yatırım teşviği (devamı)

Niğde üretim tesisi için 17 Aralık 2018 tarihinde T.C. Ekonomi Bakanlığı'ndan ilgili proje kapsamında B137796 numaralı yatırım teşvik belgesi alınmıştır. Yatırım Teşvik Belgesi 31 Mayıs 2021 tarihine kadar geçerlidir. Söz konusu teşvik belgesi ile Grup'un kurumlar vergisi hesaplamasında kullanılacak olan yatırıma katkı oranı ve vergi oranı sırasıyla %40 ve %80 olarak belirlenmiştir. Grup, her yıl vergiye esas ticari kar üzerinden hesaplanan kurumlar vergisi tutarının (kurumlar vergisi oranı: %23) %80'ine karşılık gelen tutarı yatırım teşviği olarak kullanabilecektir.

Niğde üretim tesisi için bağlı ortaklığı Mey Biyogaz Enerji Üretimi Sanayi ve Ticaret Anonim Şirketi adına 21.02.2019 tarihinde T.C. Sanayi ve Teknoloji Bakanlığı'dan Elektrik Enerjisi Üretimi (Biyokütle Enerjisi Sistemi) projesi kapsamında 502354 numaralı yatırım teşvik belgesi alınmıştır. Yatırım teşvik belgesi 20.08.2023 tarihine kadar geçerlidir.

Afyonkarahisar/Dinar üretim tesisi için Bağlı ortaklığı Dinar Biyogaz Enerji Üretimi Sanayi ve Ticaret Anonim Şirketi adına 21.02.2019 tarihinde T.C. Sanayi ve Teknoloji Bakanlığı'dan Elektrik Enerjisi Üretimi (Biyokütle Enerjisi Sistemi) projesi kapsamında 502353 numaralı yatırım teşvik belgesi alınmıştır. Yatırım teşvik belgesi 20.08.2023 tarihine kadar geçerlidir.

Niğde üretim tesisi için 02.03.2021 tarihinde T.C. Sanayi ve Teknoloji Bakanlığı'dan Meyve Paketleme tesisi projesi kapsamında 520872 numaralı yatırım teşvik belgesi alınmıştır. Yatırım teşvik belgesi 24.02.2024 tarihine kadar geçerlidir.

Niğde üretim tesisi için 17.09.2021 tarihinde T.C. Sanayi ve Teknoloji Bakanlığı'dan Muhtelif Cins Meyve Suyu, Konsantre, Püre İmalatı(Modernizasyon) projesi kapsamında 527677 numaralı yatırım teşvik belgesi alınmıştır. Yatırım teşvik belgesi 17.09.2024 tarihine kadar geçerlidir. Söz konusu teşvik belgesi ile Grup'un Kurumlar vergisi hesaplamasında kullanılacak olan yatırıma katkı oranı ve vergi oranı sırasıyla %50 ve %90 olarak belirlenmiştir. Grup, her yıl vergiye esas ticari kar üzerinden hesaplanan kurumlar vergisi tutarının (kurumlar vergisi oranı: %23) %90'nına karşılık gelen tutarı yatırım teşviği olarak kullanabilecektir.

Grup, Adana üretim tesisi için 13.01.2022 tarihinde T.C. Sanayi ve Teknoloji Bakanlığı'dan Elektrik Enerjisi Üretimi (Çatı Güneş Enerjisi Sistemi) projesi kapsamında 532739 numaralı yatırım teşvik belgesi alınmıştır. Yatırım teşvik belgesi 05.01.2024 tarihine kadar geçerlidir.

Grup, Adana meyve paketleme tesisi için 24.03.2022 tarihinde T.C. Sanayi ve Teknoloji Bakanlığı'dan Elektrik Enerjisi Üretimi (Çatı Güneş Enerjisi Sistemi) projesi kapsamında 534559 numaralı yatırım teşvik belgesi alınmıştır. Yatırım teşvik belgesi 17.03.2024 tarihine kadar geçerlidir.

Grup, Afyonkarahisar tesisi için 15.04.2022 tarihinde T.C. Sanayi ve Teknoloji Bakanlığı'dan Elektrik Enerjisi Üretimi (Çatı Güneş Enerjisi Sistemi) projesi kapsamında 535524 numaralı yatırım teşvik belgesi alınmıştır. Yatırım teşvik belgesi 23.03.2024 tarihine kadar geçerlidir.

Göknur Gıda Maddeleri Enerji İmalat İthalat İhracat Ticaret ve Sanayi A.Ş. ve Bağlı Ortaklıkları**31 Aralık 2022 tarihinde sona eren hesap dönemine ait bağımsız denetimden geçmiş konsolide finansal tablolara ilişkin dipnotlar**

(Tutarlar aksi belirtilmedikçe Türk Lirası ("TL") olarak ifade edilmiştir.)

26. VERGİ VARLIK VE YÜKÜMLÜLÜKLERİ (Devamı)**a) Cari dönem vergisiyle ilgili kısa vadeli varlıklar/(dönem karı vergi yükümlülüğü) (devamı)**

31 Aralık 2022 ve 2021 tarihlerinde sona eren dönemlere ait vergi gideri aşağıdaki gibidir;

	1 Ocak - 31 Aralık 2022	1 Ocak - 31 Aralık 2021
Cari dönem vergi gideri	(731.398)	(744.613)
Ertelenmiş vergi (gideri)/geliri	3.787.858	8.861.878
	3.056.460	8.117.265

Cari dönem vergi giderinin mutabakatı aşağıdaki gibidir:

	1 Ocak - 31 Aralık 2022	1 Ocak - 31 Aralık 2021
Vergi öncesi kar	294.395.064	118.357.675
Etkin vergi oranı kullanılarak hesaplanan vergi	(67.710.865)	(29.589.419)
İstisna ve indirimler	67.213.041	41.617.109
Farklı vergi oranı etkisi	(1.003.073)	137.476
Kanunen kabul edilmeyen giderler	(14.136.097)	(13.498.774)
İndirimli vergi oranı etkisi	--	2.262.486
Yatırım Teşviki	17.401.692	--
Üzerinden vergi hesaplanmayan düzeltme kayıtlarının etkisi	--	7.389.880
Diğer, net	1.291.762	(201.493)
Cari dönem vergi gideri	3.056.460	8.117.265

Göknur Gıda Maddeleri Enerji İmalat İthalat İhracat Ticaret ve Sanayi A.Ş. ve Bağlı Ortaklıkları**31 Aralık 2022 tarihinde sona eren hesap dönemine ait bağımsız denetimden geçmiş konsolide finansal tablolara ilişkin dipnotlar**

(Tutarlar aksi belirtilmedikçe Türk Lirası ("TL") olarak ifade edilmiştir.)

26. VERGİ VARLIK VE YÜKÜMLÜLÜKLERİ (Devamı)**b) Ertelenmiş vergiler**

Grup, ertelenmiş vergi varlık ve yükümlülüklerini, bilanço kalemlerinin TFRS ve Vergi Usul Kanunu düzenlemeleri çerçevesinde hazırlanan finansal tabloları arasındaki farklı değerlendirilmelerin sonucunda ortaya çıkan geçici farkların etkilerini dikkate alarak hesaplamaktadır. Geçici farklar üzerinden yükümlülük metoduna göre hesaplanan ertelenmiş vergi varlıkları ve yükümlülükleri için uygulanacak oran o tarihlerdeki geçerli vergi oranıdır.

	31 Aralık 2022	31 Aralık 2021
Ertelenmiş vergi varlıkları	--	--
Ertelenmiş vergi yükümlülükleri	(75.631.986)	(82.350.634)
	(75.631.986)	(82.350.634)

5 Aralık 2017 tarihli Resmi Gazete'de yayımlanarak yürürlüğe giren 7061 Sayılı "Bazı Vergi Kanunlarıyla Diğer Bazı Kanunlarda Değişiklik Yapılmasına Dair Kanun" kapsamında 2018, 2019 ve 2020 yılları için kurumlar vergisi oranı %20'den %22'ye çıkarılmıştır. Yürürlüğe giren bu Kanuna göre, ertelenen vergi varlık ve yükümlülükleri, varlıkların gerçekleştiği veya yükümlülüklerin yerine getirildiği bu dönemler için %20 vergi oranı ile hesaplanmıştır. 31 Aralık 2022 ile 31 Aralık 2021, tarihleri itibarıyla üzerinden ertelenmiş vergi varlığı hesaplanmayan mali zararlara ait vade analiz tablosu aşağıdaki gibidir:

	31 Aralık 2022	31 Aralık 2021
2022	10.498.280	10.498.280
2023	31.573.228	31.573.228
2024	13.633.329	13.633.329
2025	43.553.716	43.553.716
2026	326.088.345	326.088.345
2027	152.694.156	--
	578.041.054	425.346.898

Grup, 9 Haziran 2021 tarihli ve 31506 sayılı Resmi Gazetede yayımlanan "7326 Sayılı Bazı Alacakların Yeniden Yapılandırılması İle Bazı Kanunlarda Değişiklik Yapılmasına İlişkin Kanun" kapsamında matrah artırımında buldukları yıllara ait geçmiş yıl zararlarının %50'sini 2021 ve müteakip yıllar karlarından mahsup edilemeyeceğinden dolayı % 50 azaltılarak gösterilmiştir.

Grup'un Mersin Serbest Bölge faaliyetleri nedeni ile Serbest Bölgelerde elde edilen kazancının tamamı Kurumlar Vergisi'nden istisnadır. Tabloda yer alan tutarlar Mersin Serbest Bölgesi ile istisna kapsamında yapılan işlemlerden kaynaklanmaktadır.

Göknur Gıda Maddeleri Enerji İmalat İthalat İhracat Ticaret ve Sanayi A.Ş. ve Bağlı Ortaklıkları**31 Aralık 2022 tarihinde sona eren hesap dönemine ait bağımsız denetimden geçmiş konsolide finansal tablolara ilişkin dipnotlar**

(Tutarlar aksi belirtilmedikçe Türk Lirası ("TL") olarak ifade edilmiştir.)

26. VERGİ VARLIK VE YÜKÜMLÜLÜKLERİ (Devamı)**b) Ertelenmiş vergiler(devamı)**

	Birikmiş Geçici Farklar		Ertelenmiş vergi varlığı/yükümlülüğü	
	31 Aralık 2022	31 Aralık 2021	31 Aralık 2022	31 Aralık 2021
Maddi ve maddi olmayan duran varlıklar	16.316.330	19.267.658	(4.879.566)	(6.676.895)
Maddi duran varlıkların değerlenmesi	542.207.225	542.207.223	(108.441.445)	(108.441.445)
Yatırım amaçlı gayrimenkullerin değerlenmesi	7.202.567	2.455.199	(1.441.690)	(564.695)
Yatırım teşviki	--	--	37.255.271	19.853.578
Stoklara ilişkin düzeltmeler	(22.095.987)	(12.103.878)	5.647.536	6.047.366
Şüpheli alacak karşılıkları	(12.195.822)	(13.771.031)	2.439.164	2.754.206
Dava karşılığı	(11.331.154)	(2.782.640)	2.266.231	640.007
Kıdem tazminatı karşılığı	(29.697.235)	(8.024.490)	5.939.447	1.604.898
Krediler	63.744.598	(3.254.542)	(12.756.766)	535.586
Maddi duran varlıkların değerlenmesi (Dipnot 3)	13.307.071	13.307.071	(2.661.414)	(2.661.414)
Diğer, net	(4.929.759)	(18.212.345)	1.001.246	4.558.174
Ertelenmiş vergi varlığı, (yükümlülüğü) net			(75.631.986)	(82.350.634)

Ertelenmiş vergi varlığının dönem içindeki hareketi aşağıdaki gibidir:

	1 Ocak - 31 Aralık 2022	1 Ocak - 31 Aralık 2021
1 Ocak açılış bakiyesi	(82.350.634)	19.803.494
Kar veya zararlar ilişkilendirilen	3.787.858	8.861.879
Ortak kontrole tabi işletme birleşmesi (Dipnot 3)	--	(2.646.186)
Diğer kapsamlı gelirle ilişkilendirilen, net	2.930.790	(108.369.821)
Dönem sonu kapanış bakiyesi	(75.631.986)	(82.350.634)

Göknur Gıda Maddeleri Enerji İmalat İthalat İhracat Ticaret ve Sanayi A.Ş. ve Bağlı Ortaklıkları**31 Aralık 2022 tarihinde sona eren hesap dönemine ait bağımsız denetimden geçmiş konsolide finansal tablolara ilişkin dipnotlar**

(Tutarlar aksi belirtilmedikçe Türk Lirası ("TL") olarak ifade edilmiştir.)

27. PAY BAŞINA KAZANÇ

Pay başına esas (kayıp)/kazanç, ana ortaklık paylarına ait net karın çıkarılmış adi hisselerin söz konusu dönemdeki ağırlıklı ortalama adedine bölünmesi ile hesaplanır. Şirketler mevcut hissedarlara birikmiş karlardan payları oranında hisse dağıtarak ("Bedelsiz Hisseler") sermayelerini artırabilir. Pay başına (kayıp)/kazanç hesaplanırken, bu bedelsiz hisse ihracı çıkarılmış hisseler olarak sayılır. Dolayısıyla hisse başına (kayıp)/kazanç hesaplamasında kullanılan ağırlıklı hisse adedi ortalaması, hisselerin bedelsiz olarak çıkarılmasını geriye dönük olarak uygulamak suretiyle elde edilir.

	1 Ocak - 31 Aralık 2022	1 Ocak - 31 Aralık 2021
Ana ortaklık paylarına ait net dönem (zararı)/karı	297.451.524	126.474.940
Nominal değeri 1,00 TL olan adi hisselerin ağırlıklı ortalama adedi (*)	285.000.000	178.186.813
	1,04	0,71

(*) Grup, Ana ortaklığın adi hisse senedi sahiplerinin payına düşen kâr veya zarar ile ağırlıklı ortalamahisse senedi sayısını, sulandırma etkisi olan potansiyel adi hisse senetlerinin etkilerine göre düzelterek sunmuştur. Hisselerin söz konusu dönemdeki ağırlıklı ortalama adedi, dönem başındaki hisse adedi ile dönem sonundaki hisse adedi toplamının ikiye bölünmesiyle hesaplanmıştır.

28. DİĞER KAPSAMLI GELİR UNSURLARININ ANALİZİ

Grup'un 31 Aralık 2022 ve 2021 tarihlerinden sonra eren hesap dönemlerine ait diğer kapsamlı gider analizi aşağıdaki gibidir:

	1 Ocak - 31 Aralık 2022	1 Ocak - 31 Aralık 2021
Kar veya zarar olarak yeniden sınıflandırılmayacak		
Tanımlanmış fayda planları yeniden ölçüm kayıpları	(14.653.956)	(358.118)
Ertelenmiş vergi geliri	2.930.790	(108.369.821)
Maddi duran varlıklar yeniden değerlendirme artışları/azalışları	--	542.207.223
Kar veya zarar olarak yeniden sınıflandırılacak		
Yabancı para çevrim farkları	159.524	(560.897)
Toplam kapsamlı gelir/(gider)	(11.563.642)	432.918.387

Göknur Gıda Maddeleri Enerji İmalat İthalat İhracat Ticaret ve Sanayi A.Ş. ve Bağlı Ortaklıkları**31 Aralık 2022 tarihinde sona eren hesap dönemine ait bağımsız denetimden geçmiş konsolide finansal tablolara ilişkin dipnotlar**

(Tutarlar aksi belirtilmedikçe Türk Lirası ("TL") olarak ifade edilmiştir.)

29. FİNANSAL ARAÇLARDAN KAYNAKLANAN RİSKLERİN NİTELİĞİ VE DÜZEYİ**Kredi riski**

Kredi riski Grup bazında yönetilmektedir. Kredi riski, bankalarda tutulan mevduatlardan ve tahsil edilmemiş alacaklar ve taahhüt edilmiş işlemleri de kapsayan kredi riskine maruz kalan müşterilerden oluşmaktadır. Bankalar ve finansal kuruluşlar için Grup kredi notu yüksek bankalarla çalışmaktadır. Müşteriler için bağımsız bir değerlendirme imkanı olmadığı için, yönetim müşterilerinin finansal pozisyonlarını, geçmiş tecrübelerini ve diğer faktörleri de göz önünde bulundurarak müşterilerin kredi kalitelerini değerlendirmektedir.

Grup'un 31 Aralık 2022 ve 2021 tarihleri itibarıyla maruz kaldığı maksimum kredi riski aşağıdaki gibidir:

31 Aralık 2022	Alacaklar		Diğer Alacaklar	Bankalardaki mevduat	Diğer	
	Ticari alacaklar	Diğer Alacaklar				
	İlişkili taraf	Diğer taraf	İlişkili taraf	Diğer taraf		
Vadesi geçmemiş ya da değer düşüklüğüne uğramamış finansal varlıkların net defter değeri	821.358.009	402.934.434	6.000.000	122.970.712	183.478.109	--
Vadesi geçmiş ancak değer düşüklüğüne uğramamış varlıkların net defter değeri	--	116.463.212	--	--	--	--
Vadesi geçmiş (brüt defter değeri)	--	14.119.641	--	--	--	--
Değer düşüklüğü (-)	--	(14.685.975)	--	--	--	--
Bilanço dışı kredi riski içeren unsurlar	--	--	--	--	--	1.176.406.546
Azami kredi riskine maruz tutar	821.358.009	518.831.312	6.000.000	122.970.712	183.478.109	1.176.406.546

31 Aralık 2021	Alacaklar		Diğer Alacaklar	Bankalardaki mevduat	Diğer	
	Ticari alacaklar	Diğer Alacaklar				
	İlişkili taraf	Diğer taraf	İlişkili taraf	Diğer taraf		
Vadesi geçmemiş ya da değer düşüklüğüne uğramamış finansal varlıkların net defter değeri	704.787.473	198.896.591	--	138.267.455	201.350.147	--
Vadesi geçmiş ancak değer düşüklüğüne uğramamış varlıkların net defter değeri	--	136.411.090	--	--	--	--
Vadesi geçmiş (brüt defter değeri)	--	32.389.291	--	--	--	--
Değer düşüklüğü (-)	--	--	--	--	--	--
Bilanço dışı kredi riski içeren unsurlar	--	(15.701.685)	--	--	--	557.482.121
Azami kredi riskine maruz tutar	704.787.473	351.995.287	--	138.267.455	201.350.147	557.482.121

Göknur Gıda Maddeleri Enerji İmalat İthalat İhracat Ticaret ve Sanayi A.Ş. ve Bağlı Ortaklıkları**31 Aralık 2022 tarihinde sona eren hesap dönemine ait bağımsız denetimden geçmiş konsolide finansal tablolara ilişkin dipnotlar**

(Tutarlar aksi belirtilmedikçe Türk Lirası ("TL") olarak ifade edilmiştir.)

29. FİNANSAL ARAÇLARDAN KAYNAKLANAN RİSKLERİN NİTELİĞİ VE DÜZEYİ (Devamı)**Kur riski**

Grup yabancı paraya dayalı varlık ve yükümlülüklerinin TL'ye çevrimi sırasında kur değişimlerinden ötürü kur riskine maruz kalmaktadır. Kur riski ileride oluşacak ticari işlemler, kayda alınan varlık ve yükümlülükler sebebiyle ortaya çıkmaktadır. Grup bu riski yabancı para varlık ve yükümlülüklerinin netleştirilmesi yolu ile oluşan doğal bir tedbir yolu ile kontrol etmektedir.

31 Aralık 2022 ve 2021 tarihleri itibarıyla Grup tarafından tutulan yabancı para varlıkların ve yükümlülüklerin tutarları aşağıdaki gibidir:

	31 Aralık 2022	31 Aralık 2021
A. Varlıklar	1.450.077.863	1.302.359.963
B. Yükümlülükler	1.215.134.782	1.868.961.317
Net yabancı para pozisyonu (A-B)	234.943.081	(566.601.354)

31 Aralık 2022	Avro	ABD Doları	Diğer	TL Karşılığı
Nakit ve nakit benzerleri	191.275	1.243.763	26	27.070.214
Ticari alacaklar	7.325.095	67.982.603	258.947	1.423.007.649
Toplam varlıklar	7.516.370	69.226.366	258.973	1.450.077.863
Borçlanmalar	44.280.883	5.996.699	--	996.654.824
Ticari borçlar	1.823.974	9.616.983	91.580	218.479.958
Toplam yükümlülükler	46.104.857	15.613.682	91.580	1.215.134.782
Net yabancı para pozisyonu	(38.588.487)	53.612.684	167.393	234.943.081

Kur riski

31 Aralık 2021	Avro	ABD Doları	Diğer	TL Karşılığı
Nakit ve nakit benzerleri	1.500.379	12.143.331	25.460	184.951.302
Ticari alacaklar	11.524.624	70.786.557	1.452	1.117.408.661
Toplam varlıklar	13.025.003	82.929.888	26.912	1.302.359.963
Borçlanmalar	90.569.965	23.549.858	-	1.683.326.653
Ticari borçlar	997.870	12.759.323	9.840	185.634.664
Toplam yükümlülükler	91.567.835	36.309.181	9.840	1.868.961.317
Net yabancı para pozisyonu	(78.542.832)	46.620.707	17.072	(566.601.354)

31 Aralık 2022 tarihi itibarıyla ABD Doları TL karşısında %20 oranında değer kaybetseydi/kazansaydı ve diğer tüm değişkenler sabit kalsaydı, ABD Doları para biriminden olan parasal varlık ve borçlardan oluşan kur farkı zararı/karşı sonucu vergi öncesi karı TL 174.345.593 (31 Aralık 2021: 124.281.480 TL) daha düşük/yüksek olacaktı.

31 Aralık 2022 tarihi itibarıyla Avro TL karşısında %20 oranında değer kaybetseydi/kazansaydı ve diğer tüm değişkenler sabit kalsaydı, Avro para biriminden olan parasal varlık ve borçlardan oluşan kur farkı zararı/karşı sonucu vergi öncesi karı 153.851.525 TL (31 Aralık 2021: 236.990.429) daha yüksek/düşük olacaktı.

Göknur Gıda Maddeleri Enerji İmalat İthalat İhracat Ticaret ve Sanayi A.Ş. ve Bağlı Ortaklıkları**31 Aralık 2022 tarihinde sona eren hesap dönemine ait bağımsız denetimden geçmiş konsolide finansal tablolara ilişkin dipnotlar**

(Tutarlar aksi belirtilmedikçe Türk Lirası ("TL") olarak ifade edilmiştir.)

29. FİNANSAL ARAÇLARDAN KAYNAKLANAN RİSKLERİN NİTELİĞİ VE DÜZEYİ (devamı)**Fiyat riski**

Grup'un finansal varlıkları aktif bir piyasaya kote olmadığından Grup fiyat riskine maruz değildir. Ancak, yönetim tarafından meyve piyasa fiyatlarının değişimi önemli bir risk olarak değerlendirilmektedir. Global piyasadaki fiyat değişikliklerinin Grup'un satışlarında olduğu kadar alımları üzerinde de etkisi bulunması sebebiyle, Grup bu fiyat riskini alış ve satışları arasındaki brüt karı takip ederek minimize etmeye çalışmaktadır.

Likidite riski

Likidite risk yönetimi, yeterli ölçüde nakit ve menkul kıymet tutmayı, yeterli miktarda kredi işlemleri ile fon kaynaklarının kullanılabilirliğini ve piyasa pozisyonlarını kapatabilme gücünü ifade eder.

31 Aralık 2022 ve 2021 tarihleri itibarıyla pasif kalemlerin indirgenmemiş nakit akımları ve kalan vadelerine göre gösterimi aşağıdaki tablolarda sunulmuştur:

31 Aralık 2022	Defter	3 aydan	3-12 ay	1-5 yıl	Toplam
Finansal yükümlülükler					
Borçlanmalar	2.091.618.581	1.788.718.354	199.635.054	184.068.801	2.172.422.209
Ticari borçlar	594.591.690	241.450.531	353.141.159	--	594.591.690
Toplam	2.686.210.271	2.030.168.885	552.776.213	184.068.801	2.767.013.899
31 Aralık 2021					
Finansal yükümlülükler					
Borçlanmalar	1.709.248.917	196.489.433	1.232.148.558	316.462.585	1.745.100.576
Ticari borçlar	374.370.983	152.023.774	222.347.209	--	374.370.983
Toplam	2.083.619.900	348.513.207	1.454.495.767	316.462.585	2.119.471.559

Göknur Gıda Maddeleri Enerji İmalat İthalat İhracat Ticaret ve Sanayi A.Ş. ve Bağlı Ortaklıkları**31 Aralık 2022 tarihinde sona eren hesap dönemine ait bağımsız denetimden geçmiş konsolide finansal tablolara ilişkin dipnotlar**

(Tutarlar aksi belirtilmedikçe Türk Lirası ("TL") olarak ifade edilmiştir.)

29. FİNANSAL ARAÇLARDAN KAYNAKLANAN RİSKLERİN NİTELİĞİ VE DÜZEYİ (Devamı)**Sermaye risk yönetimi**

Sermayeyi yönetirken Grup'un hedefleri, ortaklarına getiri, diğer hissedarlara fayda sağlamak ve sermaye maliyetini azaltmak amacıyla en uygun sermaye yapısını sürdürmek için Grup'un faaliyetlerinin devamını sağlayabilmektir.

Grup sermayeyi borç/toplam sermaye oranını kullanarak izlemektedir. Bu oran net borcun toplam sermayeye bölünmesiyle bulunur. Net borç, nakit ve nakit benzeri değerlerin toplam finansal borç tutarından düşülmesiyle hesaplanır. Toplam sermaye, konsolide bilançoda gösterildiği gibi özkaynaklar ile net borcun toplanmasıyla hesaplanır.

31 Aralık 2022 ve 2021 tarihleri itibarıyla net borç/toplam sermaye oranları aşağıdaki gibidir:

	31 Aralık 2022	31 Aralık 2021
Toplam finansal borçlar	2.091.618.581	1.709.248.917
Eksi: Nakit ve nakit benzerleri	(184.226.906)	(201.510.324)
Net borç	1.907.391.675	1.507.738.593
Toplam özkaynaklar (*)	1.103.703.540	817.815.655
Toplam sermaye	3.011.095.215	2.325.554.248
Net borç/toplam sermaye oranı	% 63,35	% 64,83

(*) 31 Aralık 2022 ve 31 Aralık 2021 tarihleri itibarıyla 433.765.778 TL maddi duran varlıkların gerçeğe uygun değerine getirilmesi ile ilgili maddi duran varlıklar yeniden değerlendirme artışı bulunmaktadır.

Göknur Gıda Maddeleri Enerji İmalat İthalat İhracat Ticaret ve Sanayi A.Ş. ve Bağlı Ortaklıkları**31 Aralık 2022 tarihinde sona eren hesap dönemine ait bağımsız denetimden geçmiş konsolide finansal tablolara ilişkin dipnotlar**

(Tutarlar aksi belirtilmedikçe Türk Lirası ("TL") olarak ifade edilmiştir.)

29. FİNANSAL ARAÇLARDAN KAYNAKLANAN RİSKLERİN NİTELİĞİ VE DÜZEYİ (Devamı)**Finansal araçların makul değeri**

Makul değer, bir finansal aracın zorunlu bir satış veya tasfiye işlemi dışında gönüllü taraflar arasındaki bir cari işlemde, el değiştirebileceği tutar olup, eğer varsa oluşan bir piyasa fiyatı ile en iyi şekilde belirlenir.

Aktif bir piyasada işlem görmeyen finansal araçların tahmini makul değerleri, Grup tarafından hali hazırda mevcut piyasa bilgileri ve uygun değerlendirme yöntemleri kullanılarak belirlenmiştir. Ancak, piyasa bilgilerini değerlendirip makul değerleri tahmin edebilmek, yorum ve muhakeme gerektirmektedir. Buna bağlı olarak burada sunulan tahminler, Grup'un cari bir piyasa işleminde elde edebileceği değerlerden farklı olabilir.

Grup'un finansal varlık ve yükümlülüklerinin gerçeğe uygun değere ilişkin sınıflandırmaları aşağıdaki gibidir:

Seviye 1: Belirli varlık ve yükümlülükler için, aktif piyasada kote edilmiş fiyatlar (düzeltilmeyapılmamış).
Seviye 2: Seviye 1 içinde yer alan kote edilmiş fiyatlardan başka, varlık ve yükümlülükler için, ya direk (fiyat olarak) ya da dolaylı (fiyatlardan türetilerek) gözlenebilir girdiler.
Seviye 3: Gözlenebilir bir piyasa datası baz alınarak belirlenmeyen varlık ve yükümlülükler için girdiler (gözlenmeyen girdiler).

Aşağıdaki tablo, 31 Aralık 2022 ile 31 Aralık 2021 tarihleri itibarıyla, Grup'un finansal tablolarında makul değerleri ile gösterilen finansal varlıkların makul değerlerini uygulanan değerlendirme yöntemleri baz alınarak oluşturulan sıralamaya göre göstermektedir.

31 Aralık 2022	Seviye 2	Toplam
Finansal yatırımlar	-	-
31 Aralık 2021	Seviye 2	Toplam
Finansal yatırımlar	--	--
	--	--

Göknur Gıda Maddeleri Enerji İmalat İthalat İhracat Ticaret ve Sanayi A.Ş. ve Bağlı Ortaklıkları**31 Aralık 2022 tarihinde sona eren hesap dönemine ait bağımsız denetimden geçmiş konsolide finansal tablolara ilişkin dipnotlar**

(Tutarlar aksi belirtilmedikçe Türk Lirası ("TL") olarak ifade edilmiştir.)

29. FİNANSAL ARAÇLARDAN KAYNAKLANAN RİSKLERİN NİTELİĞİ VE DÜZEYİ (Devamı)**Finansal araçların makul değeri**

Aşağıdaki yöntem ve varsayımlar, makul değeri belirlenebilen finansal araçların makul değerlerinin tahmininde kullanılmıştır:

Finansal varlıklar

Türkiye Cumhuriyeti Merkez Bankası tarafından açıklanan yıl sonu kurlarıyla çevrilen döviz cinsinden olan bakiyelerin makul değerlerinin, kayıtlı değerlerine yaklaştığı kabul edilmektedir. Kasa ve nakit değerler ile diğer parasal varlıkların kayıtlı değerlerinin, kısa vadeli olmaları nedeniyle makul değerlerini yansıttığı kabul edilmektedir.

İskonto edilmiş maliyet bedeli üzerinden gösterilen ticari alacakların kayıtlı değerlerinin makul değerlerini yansıttığı tahmin edilmektedir.

"Gerçeğe uygun değer farkı kar/zarara yansıtılan finansal varlıklar" olarak sınıflandırılan finansal varlıklar, alım satım amaçlı finansal varlıklar olup piyasada kısa dönemde oluşan fiyat ve benzeri unsurlardaki dalgalanmalardan kar sağlamak amacıyla elde edilen veya elde edilme nedeninden bağımsız olarak, kısa dönemde kar sağlamaya yönelik bir portföyün parçası olan varlıklardır. Sunum açısından, gerçeğe uygun değerleri Seviye 1'e dayanmaktadır.

Alım satım amaçlı finansal varlıklar maliyet bedelleriyle kayıtlara alınmaktadır. Bu değer, gerçeğe uygun değer olarak kabul edilir. Sonraki dönemlerde ise gerçeğe uygun değerleri üzerinden finansal tablolarda gösterilmektedir.

Finansal yükümlülükler

Banka kredileri ilk olarak gerçeğe uygun değerleriyle kayda alınır ve daha sonra efektif faiz yöntemiyle itfa edilmiş maliyetleri üzerinden değerlendirilir. Sunum açısından, gerçeğe uygun değerler Seviye 2'ye dayanmakta olup Dipnot 15'te sunulmuşlardır.

İskonto edilmiş maliyetleri üzerinden gösterilen ticari borçların kısa vadeli olmaları nedeniyle makul değerlerinin kayıtlı değerlerine yaklaştığı kabul edilmektedir.

30. RAPORLAMA DÖNEMİNDEN SONRAKİ OLAYLAR

Grup'un paylarını halka arz etmesine ilişkin başvurusu 02.02.2023 tarih ve 2023/5 sayılı Sermaye Piyasası Kurulu Bülteninde onaylanmış ve kamuoyuna duyurulmuştur.

Göknur Gıda Maddeleri Enerji İmalat İthalat İhracat Ticaret ve Sanayi A.Ş. ve Bağlı Ortaklıkları**31 Aralık 2022 tarihinde sona eren hesap dönemine ait bağımsız denetimden geçmiş konsolide finansal tablolara ilişkin dipnotlar**

(Tutarlar aksi belirtilmedikçe Türk Lirası ("TL") olarak ifade edilmiştir.)

31. TAMAMLAYICI DİĞER BİLGİLER**a) Aracı/Distribütörler'in bakiyeleri ve işlemleri**

Grup ile Aracı/distribütörlerin bakiye detayları aşağıda açıklanmıştır

i. Aracı/distribütörlerin bakiyeleri:**a) Aracı/distribütörlerden kısa vadeli ticari alacaklar**

	31 Aralık 2022	31 Aralık 2021
Global Concentrate Inc	330.349.483	542.949.926
Naturlink Gmbh	43.489.325	59.631.968
Eldinar Gıda Mad.İth.İhr.San. Ve Tic.A.Ş.	--	38.294.955
Kiril Mischeff Ltd.	--	10.775.345
Binder International Gmbh & Co.	3.204.790	10.108.012
Minong Korea Co.Ltd.	--	6.909.533
Penn Commodities	3.676.129	5.052.835
Bmt Weiser Llc.	--	658.446
Toplam	380.719.727	674.381.020

b) Aracı/distribütörlere kısa vadeli ticari borçlar

	31 Aralık 2022	31 Aralık 2021
Global Concentrate Inc	19.707.147	7.938.543
Binder International Gmbh & Co.	--	2.612.371
Eldinar Gıda Mad.İth.İhr.San. Ve Tic.A.Ş.	958.450	704.641
Kiril Mischeff Ltd.	--	469.760
Minong Korea Co.Ltd.	--	--
Toplam	20.665.597	11.725.315

Göknur Gıda Maddeleri Enerji İmalat İthalat İhracat Ticaret ve Sanayi A.Ş. ve Bağlı Ortaklıkları**31 Aralık 2022 tarihinde sona eren hesap dönemine ait bağımsız denetimden geçmiş konsolide finansal tablolara ilişkin dipnotlar**

(Tutarlar aksi belirtilmedikçe Türk Lirası ("TL") olarak ifade edilmiştir.)

31. TAMAMLAYICI DİĞER BİLGİLER (devamı)**ii. Aracı/distribütörlerle olan işlemlere ait tutarlar ve işlemlerin mahiyetlerine ilişkin açıklamalar aşağıdaki gibidir;****a) Mal satışları**

	1 Ocak - 31 Aralık 2022	1 Ocak - 31 Aralık 2021
Global Concentrate Inc	1.707.521.602	525.266.347
Eldinar Gıda San. Ve Tic. A.Ş.	--	404.871.418
Naturalink Gmbh	156.817.364	91.595.680
Minong Korea Co.Ltd.	74.461.851	34.236.803
Binder International Gmbh & Co	25.040.491	30.500.551
Kiril Mischeef Ltd..	49.746.332	25.099.459
Penn Commodities	23.726.108	5.059.038
Bmt Foods Llc.	4.295.721	698.858
Bmt Weiser Llc	--	614.573
Toplam	2.041.609.469	1.117.942.727

b) Mal Alımları

	1 Ocak - 31 Aralık 2022	1 Ocak - 31 Aralık 2021
Eldinar Gıda.San. Ve Tic.A.Ş.	--	3.541.110
Naturalink Gmbh	7.296.187	2.227.772
Binder International Gmbh & Co	35.501.232	2.112.511
Global Concentrate Inc	125.657.026	--
Minong Korea Co.Ltd.	2.188.018	--
Toplam	170.642.463	7.881.393

Göknur Gıda Maddeleri Enerji İmalat İthalat İhracat Ticaret ve Sanayi A.Ş. ve Bağlı Ortaklıkları**31 Aralık 2022 tarihinde sona eren hesap dönemine ait bağımsız denetimden geçmiş konsolide finansal tablolara ilişkin dipnotlar**

(Tutarlar aksi belirtilmedikçe Türk Lirası ("TL") olarak ifade edilmiştir.)

31. TAMAMLAYICI DİĞER BİLGİLER (devamı)**ii. Aracı/distribütörlerle olan işlemlere ait tutarlar ve işlemlerin mahiyetlerine ilişkin açıklamalar aşağıdaki gibidir;(devamı)****c) Hizmet Alımları**

	1 Ocak - 31 Aralık 2022	1 Ocak - 31 Aralık 2021
Eldinar Gıda San. Ve Tic.A.Ş.	--	100.175.973
Global Concentrate Inc	196.508.207	20.961.621
Minong Korea Co.Ltd.	13.000.490	6.035.929
Naturalink Gmbh	1.160.729	829.462
Kiril Mischeeff	10.332	--
Binder International Gmbh	--	253.724
Toplam	210.679.758	128.256.709

Eldinar Gıda Mad.İth.İhr.San. Ve Tic.A.Ş.: İlgili bakiyenin büyük kısmı ağırlıklı olarak depolama ve navlun giderlerinden oluşmaktadır.**Global Concentrate Inc:** İlgili bakiyenin büyük kısmı ağırlıklı olarak depolama ve navlun giderlerinden oluşmaktadır.**d) Hizmet Satımları**

	1 Ocak- 31 Aralık 2022	1 Ocak- 31 Aralık 2021
Global Concentrate Inc	55.066	966.010
Naturalink GMBH	--	2.448
Kiril Mischeef Ltd..	288.319	75.752
Binder International Gmbh & Co	47.419	28.005
Penn Commodities	12.770	--
Minong Korea Co.Ltd.	106.061	--
Toplam	509.635	1.072.215

b) Diğer tamamlayıcı bilgiler

- Borsa İstanbul Pay Piyasası'nda ilk defa işlem görmek üzere ve sermayesinin en az %20'sini temsil eden payları halka arz eden kurumların kurum kazançlarına uygulanacak kurumlar vergisi oranı, payların ilk defa halka arz edildiği hesap döneminden başlamak üzere beş hesap dönemi boyunca ikipuan indirimli olarak uygulanacaktır.

Göknur Gıda Maddeleri Enerji İmalat İthalat İhracat Ticaret ve Sanayi A.Ş. ve Bağlı Ortaklıkları

31 Aralık 2022 tarihinde sona eren hesap dönemine ait bağımsız denetimden geçmiş konsolide finansal tablolara ilişkin dipnotlar

(Tutarlar aksi belirtilmedikçe Türk Lirası ("TL") olarak ifade edilmiştir.)

31. TAMAMLAYICI DİĞER BİLGİLER (devamı)

Bu finansal veri, Şirket'in finansman, vergi, nakit çıkışı gerektirmeyen giderler ile amortisman ve itfa payı giderleri dikkate alınmaksızın ölçülen gelirinin göstergesidir. Bu finansal bilgi nakit akım tablosunda yer alan diğer finansal verilerle birlikte değerlendirilmelidir.

Grup'un 31 Aralık 2022 ve 2021 tarihleri itibarıyla FAVÖK hesaplamaları aşağıda verilmiştir

	1 Ocak - 31 Aralık 2022	1 Ocak - 31 Aralık 2021
Esas faaliyet karı	880.035.000	778.583.714
Amortisman ve itfa giderleri	48.361.830	27.660.581
FAVÖK (*)	928.396.830	806.244.295

(*) FAVÖK, TMS tarafından tanımlanmamaktadır. FAVÖK, Şirket tarafından, ticari faaliyetlerden brüt kardan, pazarlama, satış ve dağıtım giderleri, genel yönetim giderleri ve esas faaliyet giderleri düşülerek ve esas faaliyet gelirleri ile amortisman ve itfa payları eklenerek hesaplanmaktadır. Açıklanan FAVÖK tutarları Grup yönetimi tarafından Grup'un faaliyet performansının daha iyi anlaşılması ve ölçülmesi için ayrı olarak gösterilmiştir.

32. BAĞIMSIZ DENETİM KURULUŞUNDAN ALINAN HİZMETE İLİŞKİN ÜCRETLER

Şirket'in, KGK'nın 30 Mart 2021 tarihinde mükerrer Resmi Gazete'de yayımlanan Kurul Kararına istinaden hazırladığı ve hazırlanma esasları 19 Ağustos 2021 tarihli KGK yazısını temel alan bağımsız denetim kuruluşlarınca verilen hizmetlerin ücretlerine ilişkin açıklaması aşağıdaki gibidir:

	1 Ocak - 31 Aralık 2022	1 Ocak - 31 Aralık 2021
Raporlama dönemine ait bağımsız denetim ücreti	830.000	635.000
Toplam	830.000	635.000



11

GENEL KURUL GÜNDEMİ

11-GENEL KURUL GÜNDEMİ

Şirketimizin 31.08.2023 tarihinde saat 10:00'da yapılacak 2022 yılı olağan genel kurul toplantısının gündemi aşağıdadır:

- 1.Açılış, Toplantı Başkanlığı'nın oluşturulması,
- 2.Toplantı Tutanağı'nın pay sahipleri adına imzalanması hususunda Toplantı Başkanlığı'na yetki verilmesi,
- 3.2022 Yılı Yönetim Kurulu Faaliyet Raporu'nun okunması, görüşülmesi ve onaylanması,
- 4.2022 Yılı hesap dönemine ilişkin Bağımsız Denetim Rapor Özeti'nin okunması,
- 5.2022 Yılı Finansal Tabloların okunması, görüşülmesi ve onaylanması,
- 6.Yönetim Kurulu Üyelerinin, Şirket'in 2022 yılı faaliyetlerinden dolayı ayrı ayrı ibra edilmesi,
- 7.Yönetim Kurulunun 2022 yılı kârının dağıtılmasına ilişkin teklifinin görüşülmesi ve karara bağlanması,
- 8.Yönetim kurulu üyelerinin seçilmesi ve görev sürelerinin belirlenmesi,
- 9.Yönetim Kurulu ve Bağımsız Yönetim Kurulu Üyelerinin huzur haklarının belirlenmesi,
- 10.Türk Ticaret Kanunu ve Sermaye Piyasası Kurulu düzenlemeleri gereğince, Yönetim Kurulu tarafından belirlenen Bağımsız Denetleme Kuruluşu seçimi hakkında karar alınması,
- 11.Şirketin 2022 yılında yaptığı bağış ve yardımlar hakkında pay sahiplerine bilgi verilmesi, 2023 yılında yapılacak bağış ve yardım tutarı üst sınırının belirlenmesi,
- 12.Sermaye Piyasası Kurulu düzenlemeleri gereğince, Şirket'in ve bağlı ortaklıklarının 2022 yılında 3. kişiler lehine verdiği teminat, rehin, ipotek ve kefaletler ile elde edilen gelir veya menfaatler hakkında Pay Sahiplerine bilgi verilmesi,
- 13.Yönetim hâkimiyetini elinde bulunduran pay sahiplerinin ve pay sahibi diğer Yönetim Kurulu Üyelerinin, üst düzey yöneticilerin ve bunların eş ve ikinci dereceye kadar kan ve sıhrî yakınlarının; 2022 yılı içerisinde, Şirket veya bağlı ortaklıkları ile kendisi veya başkası adına çıkar çatışmasına neden olabilecek nitelikte yaptıkları işlemler hususunda bilgi verilmesi ve Yönetim Kurulu üyelerine Türk Ticaret Kanunu'nun 395. ve 396. maddelerinde bahsi geçen izin verilmesi,
- 14.Şirketimizin "Yönetim Kurulu Üyeleri ve İdari sorumluluğu bulunan yöneticilere 2022 yılında yapılan ödeme ve menfaatler hakkında bilgi verilmesi,
- 15.Şirketimizin 02.11.2021 tarih ve 2021/16 sayılı kararıyla kabul edilen Bağış ve Yardım Politikası'nın genel kurulun onayına sunulması,
- 16.Şirketimizin 02.11.2021 tarih ve 2021/16 sayılı kararıyla kabul edilen Kar Dağıtım Politikası'nın genel kurulun onayına sunulması,
- 17.Şirketimizin 02.11.2021 tarih ve 2021/16 sayılı kararıyla Ücretlendirme Politikası Politikası'nın genel kurulun onayına sunulması,
- 18.Şirketimizin 02.11.2021 tarih ve 2021/16 sayılı kararıyla kabul edilen Bilgilendirme Politikası'nın genel kurulun onayına sunulması,
- 19.Sermaye Piyasası Kurulu düzenlemeleri kapsamında yaygın ve süreklilik arz eden ilişkili taraf işlemleri hakkında Pay Sahiplerine bilgi verilmesi,
- 20.Dilek ve Temenniler





YATIRIMCI İLİŞKİLERİ
ir@goknur.com.tr

GÖKNUR GIDA MADDELERİ
ENERJİ İML. İTH. İHR.
TİC. VE SAN. A.Ş.

Erler Mahallesi 2716. Cadde No:11
ETİMESGUT / ANKARA / TÜRKİYE

Tel: +90 312 227 81 40

info@goknur.com.tr
www.goknur.com.tr

2022