



3. ÇEYREK
(01.01.2024 – 30.09.2024)

FAALİYET RAPORU

2024

İÇİNDEKİLER

1-Göknur Gıda Hakkında Genel Bilgiler	05
1.1-Özet Bilgiler	06
1.2-Sermaye ve Ortaklık Yapısı	07
1.3-Yönetim Kurulu Üyeleri ve Görev Süreleri Hakkında Bilgiler	18
1.4-Yönetim Kurulu Üyeleri Hakkında Bilgiler	19
1.5-Yönetim Kurulu Faaliyetleri	12
1.6-Komitelere İlişkin Bilgiler	12
1.7-Oy Hakları ve İmtiyazlı Paylara İlişkin Bilgiler	13
1.8-Organizasyon Yapısı	15
1.9-Yönetim Organı Üyeleri ile Üst Düzey Yöneticilere Sağlanan Mali Haklar	16
1.10-Risk Yönetimi	16
1.11-Şirket Faaliyetleri ve Faaliyetlere İlişkin Önemli Gelişmeler	18
1.12-Şirketin Faaliyet Gösterdiği Sektör ve Bu Sektör İçerisindeki Yeri Hakkında Bilgi	18
1.13-Şirketin üretim birimlerinin nitelikleri, satış miktar ve fiyatlarına ilişkin genel açıklamalar, satış koşulları ve bunlarda yıl içinde görülen gelişmeler, verimlilik oranları ve geçmiş yıllara göre bunlardaki önemli değişikliklerin nedenleri	20
1.14-Yatırımlar ve Teşvikler	22
1.15-İç Kontrol Sistemi Çalışmaları	24
1.16-Şirketin Doğrudan ve Dolaylı İştirakleri ve bağlı ortaklıkları Hakkında Bilgiler	24
1.17-Şirketin İktisap Ettiği Kendi Payları Hakkında Bilgi	24
1.18-Şirket aleyhine açılan ve şirketin mali durumunu ve faaliyetlerini etkileyebilecek nitelikteki davalar ve olası sonuçları hakkında bilgiler	24
1.19-Hesap Döneminde Yapılan Özel ve Kamu Denetimine İlişkin Açıklamalar	24
1.20-Mevzuat hükümlerine aykırı uygulamalar nedeniyle şirket ve yönetim organı üyeleri hakkında uygulanan idari veya adli yaptırımlara ilişkin açıklamalar	25

1.21-Geçmiş dönemlerde belirlenen hedeflere ulaşıp ulaşılamadığı, genel kurul kararlarının yerine getirilip getirilmediği, hedeflere ulaşamamışsa veya kararlar yerine getirilmemişse gerekçelerine ilişkin bilgiler ve değerlendirmeler	25
1.22-Yıl içinde Yapılan Olağanüstü Genel Kurullar Hakkında Bilgi	25
1.23-Şirketin Yıl İçerisinde Yapmış Olduğu Bağış Yardımlar ile Sosyal Sorumluluk Projelerine İlişkin Bilgiler	25
1.24-Şirketler Topluluğuna Bağlılık Durumu	25
2-Finansal durum	27
2.1-Şirketin finansman kaynakları ve varsa çıkarılmış bulunan sermaye piyasası araçlarının niteliği ve tutarı	28
2.2 Şirketin İlgili Dönemde Yaptığı İlişkili Taraflar İşlemleri ve Ba-kiyeleri	29
2.3-Finansal duruma ve faaliyet sonuçlarına ilişkin yönetim organının analizi ve değerlendirmesi, planlanan faaliyetlerin gerçekleşme derecesi, belirlenen stratejik hedefler karşısında şirketin durumu,	31
2.4-Geçmiş yıllarla karşılaştırmalı olarak şirketin yıl içindeki satışları, verimliliği, gelir oluşturma kapasitesi, kârlılığı ve borç/öz kaynak oranı ile şirket faaliyetle-rinin sonuçları hakkında fikir verecek diğer hususlara ilişkin bilgiler ve ileriye dönük beklentiler	32
2.5-Şirketin sermayesinin karşılıksız kalıp kalmadığına veya borca batık olup olmadığına ilişkin Türk Ticaret Kanunu'nun 376'ncı maddesi kapsamında değerlendirme	32
3-Diğer Hususlar	33
3.1-Halka arz	34
3.2-Temettü Dağıtımı	34
3.3-Yönetim Organı Üyelerinin Şirketle Kendisi veya Başkası Adına Yaptığı İşlemler ile Rekabet Yasağı Kapsamındaki Faaliyetler Hakkında Bilgiler	34
4-Şirket Mali Tabloları	35



1

GENEL BİLGİLER

2-GÖKNUR GIDA HAKKINDA GENEL BİLGİLER

1.1-Özet Bilgiler

Göknur Gıda hakkında genel bilgiler aşağıdaki tabloda yer almaktadır.

Ticaret Unvanı	:	Göknur Gıda Maddeleri Enerji İmalat İthalat İhracat Ticaret ve Sanayi A.Ş.
Adres	:	Erler Mahallesi 2716. Cadde No: 11 Etimesgut Ankara
Telefon	:	0 312 227 81 40
Kep Adresi	:	goknur.gida@hs03kep.tr
Elektronik Posta Adresi	:	ir@goknur.com.tr
İnternet Adresi	:	www.goknur.com.tr
Kuruluş Tarihi	:	01.12.1993
Ticaret Sicil Numarası	:	Ankara 154492
Vergi Numarası	:	Ulus-404 001 2487
Mersis Numarası	:	0404001248700023
Faaliyet Konusu	:	Şirket ve bağlı ortaklıları bir bütün olarak elma, armut, havuç, ayva, nar, vişne, kiraz, üzüm, çilek, dut, böğürtlen, limon, portakal, mandalina, üzüm, incir, şeftali, kayısı, erik, siyah havuç, kırmızı havuç, şeker pancarı, kara lahana, gilaburu ve domatesin de dahil olduğu bir yelpazeden oluşan, organik ve konvansiyonel meyve ve sebzeleri işleyerek, berrak ve bulanık meyve ve sebze suyu konsantresi, püresi, püre konsantresi, meyve suyu, dondurulmuş meyve ve soğuk kurutulmuş meyve üretmektedir. Şirket'in üretmekte olduğu ürün çeşitleri, direkt sıkım su, deiyonize ürünler, doğal kabuk yağları, doğal meyve aromaları, IQF donmuş ürünler, konsantre ürünler, kurutulmuş çekirdek, püre konsantre, püre ürünler ve taze meyveden oluşmaktadır. Buna faaliyetlere ilave olarak grup biyogazdan ve güneşten elektrik üretimi, benzin istasyonu işletmesi ve emtia ticareti faaliyetinde de bulunmaktadır.
Kayıtlı Sermaye Tavanı	:	1.400.000.000.-TL
İşlem Sembolü	:	GOKNR.E
Halka Arz Tarihi	:	09.03.2023
Halka Açıklık Oranı	:	% 22,64
Üretim Kampüsleri	:	-Niğde : Kayseri Karayolu 15 km-Niğde -Afyon : Konak Mahallesi Çivril Yolu 3. Km. Dinar-Afyonkarahisar -Mersin: Karaduvar Mah. Serbest Bölge 4. Cadde No:5/1 Akdeniz-Mersin -Adana : OSB 7. Cadde No:16 Kozan-Adana

1.2-Sermaye ve Ortaklık Yapısı

Şirketin kayıtlı sermaye tavanı 1.400.000.000 TL olup, çıkarılmış ve ödenmiş sermayesi 350.000.000 TL'dir.

Şirketin finansal rapor tarihi itibarıyla çıkarılmış ve ödenmiş sermayesi ve pay sahipleri aşağıdaki gibidir.

Adı Soyadı /Ticaret Unvanı Yetkilisi	Tutar	Oran
Aslanali Tarım	47.022.150.-TL	13
Turkey Juice Company	189.043.350.-TL	54
Tijaria GG Gıda Yatırım A.Ş.	21.346.500.-TL	6
Al Yasra Investment Company Limited	13.338.000.-TL	4
Halka Açık Kısım	79.250.000.-TL	23
Toplam Çıkarılmış ve Ödenmiş Sermaye	350.000.000.-TL	100

Şirketin halka arzdan önceki çıkarılmış ve ödenmiş sermayesi ve pay sahipleri ise aşağıdaki gibidir.

Adı Soyadı /Ticaret Unvanı Yetkilisi	Tutar	Oran
Aslanali Tarım	47.022.150.-TL	16.5
Turkey Juice Company	203.293.350.-TL	71.3
Tijaria GG Gıda Yatırım A.Ş.	21.346.500.-TL	7.5
Al Yasra Investment Company Limited	13.338.000.-TL	4.7
Toplam Çıkarılmış ve Ödenmiş Sermaye	285.000.000.-TL	100

1.3-Yönetim Kurulu Üyeleri ve Görev Süreleri Hakkında Bilgiler

Şirketin Yönetim kurulu üyeleri ve görev sürelerine ilişkin bilgiler aşağıdaki gibidir.

Adı Soyadı /Ticaret Unvanı Yetkilisi	Görevi	Süresi
AAbdulfatah M R H Marafie	Başkan	31.08.2026
Ahmed Y AA Alsager	Başkan yardımcısı	31.08.2026
Mahmood Mohamed Ghuloom Zainal	Üye	31.08.2026
Aslanali Tarım Hayv. Gıda Sanayi Ticaret A.Ş. (Osman Aslanali)	Üye (CEO)	31.08.2026
Ahmed Abdulwahed Ahmed Abdulrahman	Üye	31.08.2026
Jamil Hallak	Bağımsız Yönetim Kurulu Üyesi	31.08.2026
Talat Aydın	Bağımsız Yönetim Kurulu Üyesi	31.08.2026
Hamit Aydoğan	Bağımsız Yönetim Kurulu Üyesi	31.08.2026

1.4-Yönetim Kurulu Üyeleri Hakkında Bilgiler




ABDULFATAH M R H MARAFIE

- 21 Nisan 1957 tarihinde Kuveyt'de doğdu. Kuveyt Üniversitesi İdari Bilimler Endüstri Yönetimi Ticaret Lisans derecesi ile mezun oldu.
- 44 yılı aşkın mesleki deneyim biriktirmiş ve çeşitli alanlarda kendini öne çıkarmıştır. The Commercial Real Estate Company'de Yönetim Kurulu Üyesi, Al Mutajara Real Estate Co.'da Yönetim Kurulu Başkanı ve Genel Müdürü, Commercial Real Estate Development Co.'da Yönetim Kurulu Başkanı ve Genel Müdürü, Mozon Investment Holdings Co.'da Yönetim Kurulu Başkanı ve Genel Müdürü, Göknur Gıda Maddeleri Enerji İmalat İthalat İhracat Ticaret ve Sanayi Anonim Şirketinde Yönetim Kurulu Başkanı, Topsis Tarım Hayvancılık Gıda Sanayi ve Ticaret Anonim Şirketi'nde Yönetim Kurulu Başkanı olarak görev yapmıştır.
- Abdulfatah Marafi'nin çeşitli profesyonel geçmişi, özellikle gayrimenkul sektöründeki geniş deneyimi, çeşitli endüstrilerdeki güçlü liderliğini ve uzmanlığını göstermektedir. Farklı şirketlerdeki mevcut rolleri hem Kuveyt'te hem de uluslararası alanda iş büyümesini ve gelişimini yönlendirmedeki aktif katılımını yansıtmaktadır.



AHMED Y A A ALSAGER

- 11 Eylül 1962 tarihinde Kuveyt'de doğdu
- Alsager, lisans derecesini 1983 yılında Claremont McKenna College, California, ABD'den Ekonomi alanında almıştır.
- Kuveyt ve Orta Doğu Finansal Yatırım Şirketi ile bankacılık alanında 3 yıl çalıştıktan sonra perakendecilikten teknolojiye kadar birçok iş girişiminde girişimci olarak yer aldıktan sonra 1988 yılında kurulan Alyasra Food Company'nin Yönetim Kurulu Başkanı'dır.
- Alsager şu anda Türkiye'de Göknur A.Ş.'nin Yönetim Kurulu'nda görev yapmaktadır.



MAHMOOD MOHAMED GHULOOM ZAINAL

- 2 Mayıs 1980 tarihinde Bahreyn'de doğdu
- Mahmood Zainal, Kanada'nın Montreal kentindeki Concordia Üniversitesi'ndeki John Molson School of Business'tan Ticaret Lisans derecesine sahiptir.
- Mahmood Zainal kariyerine Bahreyn'deki American Express'te başlamış olup Orta Doğu'da yatırım bankacılığında 19 yılı aşkın deneyime sahiptir. Özellikle gayrimenkul ve özel sermayeye odaklanarak anlaşma oluşturma, değerlendirme ve modelleme, yatırım sonrası yönetim ve durum tespiti konularında uzmanlığa sahiptir. VC Bank'a katılmadan önce, beş yıl boyunca Kuveyt Finans, Bahreyn'de Yatırımlar, Perakende Bankacılık ve Müşteri Hizmetleri alanlarında çalıştı. Tüm bunlara ek olarak, Kanada Western Ontario Üniversitesi'ndeki Ivey Business School tarafından yürütülen Liderlik Yetiştirme Programı'na ve Oxford Üniversitesi'ndeki Saïd Business School'daki Özel Sermaye Programı'na katılmıştır.



OSMAN ASLANALI

- 1 Ocak 1966 tarihinde Kayseri’de doğdu.
- Orta Doğu Teknik Üniversitesi Mühendislik Fakültesi Gıda Mühendisliği Bölümünden mezun olmuştur. Çok iyi derecede İngilizce bilmektedir. 1991-1997 yılları arasında Meysu Meyve Suyu A.Ş.’de Kalite Mühendisi, İhracat Müdürü, ve Genel Müdür olarak çalışmıştır. Sonrasında 1997 yılında Göknuur Gıda A.Ş.’de hem hissedar hem de Genel Müdür olarak göreve başladı. 1997 yılında 50.000 m²’lik arazide 3.000 m² kapalı alanda üretim yapacak olan Göknuur Gıda A.Ş. Niğde Üretim tesisinin kuruluşunu yaptı. 1999 yılında yerel çiftçilerle işbirliği yaparak organik meyve üretimine başladı. Aynı yıl yurt içi ve yurt dışı püre ve konsantre satışlarına başladı. 2001 yılında organik püre ve konsantre ürünlerin ihracatına başladı. 2002 yılında Ar-Ge Laboratuvarı’nı kurarak üretimde araştırma ve geliştirme çalışmalarını başlattı. 2003 yılında Mersin Serbest Bölge’de 500 m² kapalı alana sahip binada üretim, depolama ve lojistik çalışmalarına başladı. 2003 yılında ilk kez nar konsantresi üretim denemeleri yaptı. 2004 yılında nar konsantresini ihraç etti. 2004 yılında Niğde’deki üretim tesisine 15.000 m² kapalı alan ve 60.000 m² dış alan ekleyerek üretim kapasitesini 10 kat arttırmıştır. 2007 yılı ve sonrasında Niğde ve Adana’da meyve yetiştirmek için arazi satın almaya başladı. Adana’da 3000 dönüş arazide Nar, Niğde’de 3500 dönüş araziye Elma diktirmiştir. 2010 yılında Mersin Serbest Bölgesi’ndeki üretim tesisine 12.000 m², Niğde’deki üretim tesisine ise 10.000 m² kapalı alanı ekledi. 2010 yılında IQF üretim tesisini kurdu. Yine aynı dönemde Amerika’da United Juice Company’yi kurdu. 2011 yılında Göknuur Gıda A.Ş.’nin daha hızlı büyümesini sağlamak için yabancı hissedarları firmaya kazandırdı. 2012 yılında Adana’da 100 dönüş arazi üzerinde 20.000 m² kapalı alana sahip 100.000 ton/yıl meyve işleme kapasiteli konsantre üretim fabrikası ve nar çekirdeği kurutma tesislerini kurdu. 2013 yılında Afyon’da 18.000 m² kapalı alanda 500.000 ton/yıl meyve işleme kapasitesi ile bölgenin en büyük ve en modern konsantre üretim tesisini kurdu. Hali hazırda Niğde, Adana, Afyon Mersin illerinde bulunan üretim tesisleri ile 85’ten fazla ülkeye ihracat yapan Göknuur Gıda A.Ş.’de hem Yönetim Kurulu üyesi hem de CEO olarak görev yapmaktadır.



AHMED ABDULWAHED AHMED ABDULRAHMAN

- 23 Mart 1981 tarihinde Bahreyn’de doğdu.
- Lisans eğitimini Northumbria Üniversitesi İş Sistemleri ve Bilgi Teknolojisi alanında yaparak tamamlamıştır.
- Ahmed Abdulrahman, yatırım bankacılığı, birleşme ve devralmalar ve özel sermaye konularında geniş deneyime sahip bir yatırım bankacısıdır ve önde gelen finansal kurumlarda kilit pozisyonlarda 23 yılı aşkın bir kariyere sahiptir. Yönetim kurulu başkanlıkları ve çeşitli yönetim kurulu komitelerinin başkanlıkları da dahil olmak üzere 40’tan fazla şirketin yönetim kurulunda görev yapmıştır. Ayrıca, çok uluslu şirketler için operasyonel dönüşüm, iş geliştirme ve strateji yürütmeye odaklanan Bahreyn merkezli bir butik danışmanlık firmasının sahibi ve yöneticisidir.

Şu anda aşağıdaki şirketlerde görev yapmaktadır:

- Esterad Investment Company İcra Kurulu Başkanı
- Bahreyn Telekomünikasyon Şirketi BSC’de (Batelco) Bağımsız Yönetim Kurulu Üyesi ve İcra Kurulu Üyesi (Bahreyn Krallığı).
- Dhiraagu Telecommunication Company (Maldivler) Denetim Komitesi Başkanı ve Yönetim Kurulu Başkan Yardımcısı
- Saudi Venture Capital Investment Company (Suudi Arabistan Krallığı) Yönetim Kurulu Üyesi.



JAMIL HALLAK

- 31 Aralık 1976’da Cezayir’de doğdu.
- 1999 yılında Beyrut Saint-Joseph Üniversitesi Ekonomi Bölümünden mezun olmuştur. Akabinde Sorbonne Üniversitesi Ekonomi alanında yüksek lisans yapmıştır.
- Paris ve Londra’daki üst düzey kurumlarda 20 yılı aşkın deneyime ve geniş bir özel sermaye havuzunu yönetme deneyimine sahip küresel bir sermaye piyasası uzmanıdır. Kariyerine global borçlanma araçları ve kredi portföy yöneticisi olarak başlamıştır. Deneyimi, ülkeler ve şirketler için “Yüksek Getiri ve Gelişmekte Olan Piyasalar” üzerine odaklanırken, kriz sırasında finansman çözümü üzerinde kapsamlı bir şekilde çalışmıştır. 2009 yılında MENA borç sermayesi büyümesinin başlangıcında Orta Doğu ve Afrika ticaret işlerinden sorumlu olurken, Arap Baharı, Dubai krizi, Hükümet ve Kurumsal yeniden yapılanmalar sırasında çeşitli durumları aktif olarak yönetmiştir. Paris ve Londra’da Société Générale, BNP-Paribas, Standard chartered, Deutsche Bank ve Credit Suisse gibi çeşitli bankalarda çalışmıştır.
- 2017 yılında Riyad’daki Riyad Bank’ta Yatırımlar Başkanı olarak görev yapmış olup deneyimi ağırlıklı olarak doğrudan yatırımlar ve büyük ve kompleks portföylerin yönetimi üzerinedir. Özellikle kriz sırasında borç çözümleri konusunda çeşitli hükümetler ve kamu kurumları ile çalıştı. Çeşitli uluslararası bankalarda Yüksek Getirili, Gelişmekte Olan Piyasalar Ticaret Başkanı, Portföy Yöneticisi ve Yatırımlar Başkanı olarak görev yaptı.
- Jamil Hallak, dünya çapında 20’den fazla genç profesyonelle mentorluk yapmakta, bir Suudi aile ofisinde Yatırım Komitesi üyesi ve bir şirkette İcra Olmayan Yönetim Kurulu üyesi olarak görev yapmakta ve sıklıkla ekonomi TV haber kanalına katılmaktadır.



TALAT AYDIN

- 1961 Erzincan doğumludur. İlk, orta ve lise (Teknik Lise – Makine Bölümü) tahsilini Erzincan’da tamamlayarak Erciyes Üniversitesinden Makine Mühendisi olarak mezun olmuş ve Gazi Üniversitesinde de Mühendislik alanında Yüksek Lisans yapmıştır.
- Ulaştırma ve Altyapı Bakanlığında Bakan Müşavirliği, Müsteşar Yardımcılığı, Kara Ulaştırması Genel Müdürlüğü, Başbakanlık Yüksek Denetleme Kurulunda Teknik denetçi İller Bankası Genel Müdürlüğünde Yüksek Mühendis, Devlet Su İşleri Genel Müdürlüğünde Yüksek Mühendis ve özel şirketlerde şirket müdürü olarak görev almıştır. Bunun yanı sıra Türk Telekom A.Ş., Türkiye Cumhuriyeti Devlet Demiryolları (TCDD) Genel Müdürlüğü ve AVEA A.Ş.’de Yönetim Kurulu Üyesi, TCDD Genel Müdürlüğünde Genel Müdür ve Yönetim Kurulu Başkan Vekili olarak görev almıştır.
- İş Hayatı içinde birçok önemli projelerde (İçişleri Bakanlığı Merkezi Nüfus Otomasyon Sistemi (MERNİS) Projesi, Yapımı Devlet Su İşleri (DSİ) Genel Müdürlüğü tarafından gerçekleştirilen 30 adet Barajın Hidromekanik Ünitelerinin Projelendirilmesi, Türkiye Demiryolu Sektörünün Geliştirilmesi ve Yüksek Hızlı Tren İşletmeciliğinin Başlatılması, TÜVTÜRK’ün Kurulması vb. Gibi) yer almıştır.
- Tüm bunlara ek olarak Dünya Verimlilik Bilimi Konfederasyonu (WCPS), Avrupa Ulusal Verimlilik Merkezleri Birliği (EANPC) ve Türkiye Millî Üretkenlik Merkezi’nin (MPM) ortak organizasyonu ile 16. Dünya Verimlilik Kongresi ve 2010 Avrupa Verimlilik Konferansı 2-5 Kasım 2010 tarihleri arasında Antalya ilimizde gerçekleştirilmiştir. Bu konferanslar esnasında; önceden oluşturulan jüri tarafından konferans tarihinden 6 ay önce yapılabilen yüzlerce adaylık başvurusu arasında; verimlilik biliminin öngördüğü yöntem ve ölçütler esas alınarak yapılan değerlendirme sonucu, Talat Aydın, 2004–2009 yılları arasında yönettiği proje/işler’de sağladığı verimlilik nedeniyle Dünya Verimlilik Ödülü (WAPS)’ne layık görülmüş ve kendisine bu hususta bir sertifika ile madalya takdim edilmiştir.



HAMİT AYDOĞAN

- 1958 yılında doğmuştur.
- 1980 yılında Orta Doğu Teknik Üniversitesi Siyaset Bilimi ve Uluslararası İlişkiler Bölümü'nden mezun olmuştur.
- Yerli ve yabancı bankalarda üst düzey yönetici (Genel Müdür Yardımcısı, CEO ve Yönetim Kurulu Üyesi) olarak görev almıştır.
- Bankacılık sektöründe 42 yılı aşkın tecrübesi bulunmaktadır. Bankacılık sektöründe çalıştığı süre boyunca Kurumsal ve Ticari bankacılığın yanı sıra Proje Finansmanı, Nakit Yönetimi, Hazine Departmanı, Çok Uluslu Şirketler portföyü, Leasing ve Faktoring departmanlarını yönetti.
- Halen yurtiçinde çeşitli firmalarda yönetim kurulu üyesi olarak görev almaktadır.

1.5-Yönetim Kurulu Faaliyetleri

Şirketin yönetim kurulu ilgili faaliyet döneminde toplam 24 defa toplanmış olup aylık bütçe gerçekleştirmelerini değerlendirmiş ve çeşitli konuları görüşerek karara bağlanmıştır.

1.6-Komitelere İlişkin Bilgiler

Şirketin Kurumsal Yönetim, Riskin Erken Saptanması ile Denetimden Sorumlu Komitelerine ilişkin bilgiler aşağıdaki gibidir.

Kurumsal Yönetim Komitesi

Talat Aydın	Başkan
Mahmood Zainal	Üye
Adem Ateş	Üye

Riskin Erken Saptanması Komitesi

Hamit Aydoğan	Başkan
Mahmood Zainal	Üye
Talat Aydın	Üye

Denetimden Sorumlu Komitesi

Jamil Hallak	Başkan
Hamit Aydoğan	Üye
Talat Aydın	Üye

1.7-Oy Hakları ve İmtiyazlı Paylara İlişkin Bilgiler

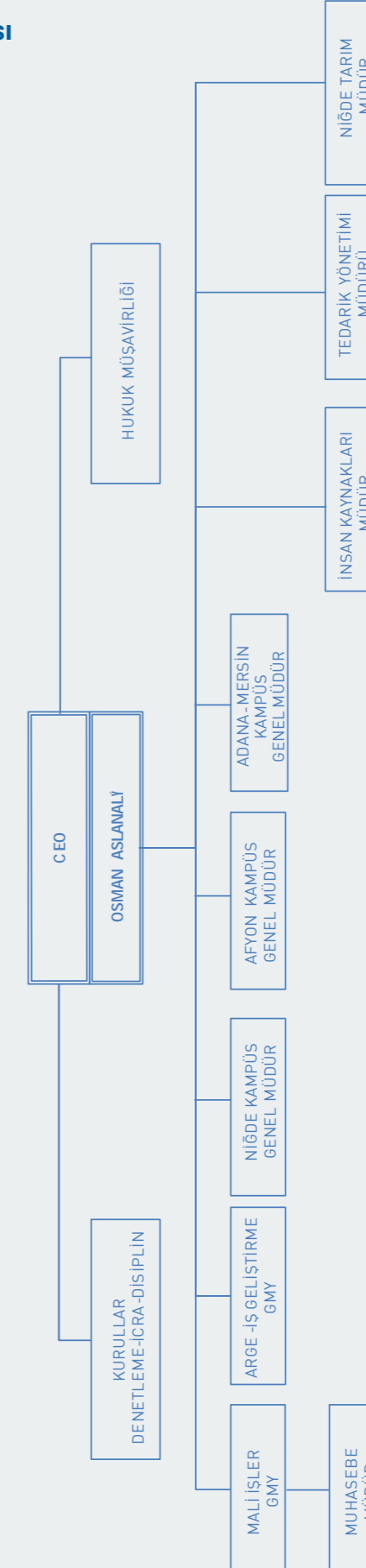
Şirketin sermayesi A, B ve C grubu olmak üzere üç farklı gruba bölünmüştür. (A) ve (C) Grubu payların, yönetim kurulu üye sayısının yarısını aşmayacak şekilde aday gösterme imtiyazı ile genel kurulda oy imtiyazı bulunmaktadır. Her bir A ve C Grubu pay, sahibine 5 (beş) oy hakkı verir. Her bir B Grubu pay, sahibine 1 (bir) oy hakkı verir. (A) ve (C) Grubu pay sahiplerinin, yönetim kurulu üye sayısının yarısını aşmayacak şekilde aday gösterme imtiyazı bulunmaktadır. (B) Grubu payların herhangi bir imtiyazı bulunmamaktadır.

Ticaret Unvanı	Grup	Sermaye Tutarı	Oran	Oy Hakkı Miktar	Oran
Turkey Juice Company SARL	B	189.043.350	54,01	189.043.350	35,51
Al Yasra Investment Company Lim.	A	8.767.790	2,51	43.838.950	8,23
	B	4.570.210	1,31	4.570.210	0,86
Tijaria GG Yatırım Anonim Şirketi	A	14.032.210	4,01	70.161.050	13,18
	B	7.314.290	2,09	7.314.290	1,37
Aslanali Tarım	C	22.800.000	6,51	114.000.000	21,41
	B	24.222.150	6,92	24.222.150	4,55
Halka Açık	B	79.250.000	22,64	79.250.000	14,89
Toplam		350.000.000		532.400.000	

Enflasyon muhasebesi uygulaması neticesinde şirketin özkaynakları değerlendirilmiş olup, sermaye düzeltme farkı oluşturulmuştur. Bu yeni duruma göre şirketin sermaye hesabı aşağıda yer almaktadır. Şirketin toplam özkaynakları 6,5 Milyar TL olarak gerçekleşmiş olup aktif toplamının %64'üne ulaşmıştır.

ÖZKAYNAKLAR	
Ödenmiş sermaye	350.000.000
Sermaye düzeltme farkları	1.713.333.556
Paylara ilişkin primler	1.244.538.475
- Tanımlanmış Fayda Planları Yeniden Ölçüm Kazanç/Kayıpları	(24.279.487)
Kar veya zararda yeniden sınıflandırılacak birikmiş diğer kapsamlı gelirler veya giderler	(8.986.816)
-Yabancı para çevrim farkları	(8.986.816)
Kârdan ayrılan kısıtlanmış yedekler	296.821.607
Geçmiş yıllar karları	2.173.434.560
Dönem net karı	826.917.651
Kontrol gücü olmayan paylar	2.092.762
Toplam özkaynaklar	6.573.872.308

1.8-Organizasyon Yapısı



1.9-Yönetim Organı Üyeleri ile Üst Düzey Yöneticilere Sağlanan Mali Haklar

Şirketimizde görev alan üst düzey yöneticilere raporlama döneminde maaş ve huzur hakkı ve benzeri ödemelerin toplam tutarı 16.142.364.-TL'dir.

1.10-Risk Yönetimi

Şirketimiz tarafından oluşturulan riskin erken saptanması komitesinin başlıca görev ve sorumlulukları aşağıdaki gibidir:

- Yönetimsel risk ve zafiyet oluşturabilecek alanları tanımlamak, analiz etmek, ölçmek, izlemek ve raporlamak ve bunların tespit edilmesi ve eksikliklerin giderilmesi konusundaki planlar hakkında yönetimi uyarmak ve ilgili tarafların görüşlerini almak.
 - Şirketin varlığını, gelişmesini ve devamını tehlikeye düşürebilecek stratejik, finansal, hukuki ve sair her türlü riskin erken teşhisi, tespit edilen risklerle ilgili gerekli önlemlerin uygulanması ve riskin yönetilmesi amacıyla çalışmalar yapmak.
 - Bu risklerin Şirket'in kurumsal risk alma profiline uygun olarak yönetilmesi, raporlanması, tespit edilen risklerle ilgili gerekli önlemlerin uygulanması, karar mekanizmalarında dikkate alınması ve bu doğrultuda etkin iç kontrol sistemlerinin oluşturulması hususlarında Şirket Yönetim Kurulu'na tavsiye ve önerilerde bulunmak.
 - Risk yönetim sistemlerini en az yılda bir kez gözden geçirmek. Yönetim ile ilgili ortaklığa ulaşan önemli şikâyetleri incelemek; sonuca bağlanmasını sağlamak ve çalışanların bu konulardaki bildirimlerinin gizlilik ilkesi çerçevesinde yönetime iletilmesini temin etmek.
 - Şirket hedeflerine ulaşmayı etkileyebilecek risk unsurlarının etki ve olasılığa göre tanımlanması, değerlendirilmesi, izlenmesi ve yönetilmesi amacıyla etkin iç kontrol sistemleri oluşturmak.
 - Risk yönetimi ve iç kontrol sistemlerinin Şirket kurumsal yapısına entegre edilmesini ve etkinliğini takip etmek.
 - Şirketin risk yönetimi ve iç kontrol sistemlerince risk unsurlarının uygun kontroller gözetilerek ölçülmesi, raporlanması ve karar mekanizmalarında kullanılması konularında çalışmalar yürütmek
- Söz konusu komite ilgili prosedürümüzde belirtildiği üzere iki aylık dönemlerde toplanarak yukarıdaki konuları değerlendirmiştir.

Global ölçekte iktisadi faaliyetlerde bulunan Şirketimizin çıkarlarını korumak ve paydaşlarımıza uzun vadeli değer üretmek için etkin risk yönetimi esastır. Riskleri proaktif bir şekilde tanımlayarak, değerlendirerek ve azaltarak, hızla değişen iş ortamında dayanıklılığı artırmaya, fırsatları yakalamaya ve rekabet avantajımızı korumaya çalışıyoruz. Risk değerlendirme çerçevemiz, finansal sonuçlar, operasyonel aksaklıklar, itibar kaybı ve uyumluluk gereklilikleri gibi çeşitli faktörleri dikkate alır. Her bir risk değerlendirerek riskin azaltılması amacıyla gerekli çabayı göstermekteyiz.

Şirketimizin karşılaştığı başlıca riskler ve yönetim uygulamaları aşağıda değerlendirilmiştir:

Kur Riski

Şirketimiz önemli miktarda ihracat yapmakta ve değişik döviz kurları üzerinden gelir akımları oluşmaktadır. Buradaki olumsuz dalgalanmalar finansal performansımızı olumsuz etkileyebilir.

Şirketimiz tek bir para biriminin ağırlığını azaltmak için farklı para birimlerinde ve farklı coğrafyalara işlemleri artırmaya çalışmaktadır. Bunun yanında döviz hareketlerini tahmin etmek ve stratejileri buna göre ayarlamak için makroekonomik göstergeleri ve jeopolitik gelişmeleri izlemekte ve uyumlu borçlanma politikaları geliştirmeye çalışmaktadır.

Faiz Oranı Riski

Şirketimiz faaliyetlerini yürütürken önemli miktarda finansla borç kullanmaktadır. Ülkemizde ve dünyada fazi oranları çok hızlı değişebilmekte ve bu borçlanma maliyetini, yatırım getirilerini ve finansal araçların değerlemesini etkilemektedir.

Şirketimiz piyasadaki gelişmeleri izleyerek faiz oranı dalgalanmalarına maruz kalmayı azaltmak için sabit ve değişken faizli Türk lirası ve yabancı para borçların dengeli bir karışımını kurmaya özen göstermektedir. İhracatçılara sağlanan özel borçlanma imkanlarından faydalanmayı değerlendirmektedir. Bu şekilde borçlanma maliyetlerini azaltmak ve serbest nakit getirisini artırmak, maliyet ve riski optimize etmek için faiz oranı eğilimlerini sürekli olarak izlemekte ve finansman stratejilerini buna göre ayarlamaktadır.

Kredi Riski

Şirketimiz çok değişik ülkelerde mukim müşterilerine vadeli satış yapmakta ve önemli miktarda ticari alacağı oluşmaktadır. Karşı tarafların temerrüdü veya kredi kalitesindeki bozulma, ticari alacaklarımızın değerini azaltarak Şirketimizin finansal kayba uğramasına neden olabilir.

Şirketimiz finansal işlemlere girmeden önce karşı taraflar üzerinde kapsamlı kredi değerlendirmeleri ve durum tespiti yapmakta ve kredi limitleri belirlemektedir. Bu limitler periyodik olarak değerlendirilmektedir. Ödemelerdeki gecikmeler izlenerek tahsilatların zamanında yapılması için politikalar uygulanmaktadır.

Operasyonel Risk

Sistem kesintileri, çalışanların hataları gibi operasyonel arızalar, iş operasyonlarını kesintiye uğratabilir ve mali kayıplara veya itibar kaybına neden olabilir.

Şirketimiz tüm iş fonksiyonlarında operasyonel riskleri azaltmak için iç kontroller ve prosedürler belirlemekte ve uygulamaya geçirmektedir. Kullanılan teknolojik altyapıyı geliştirmek ve siber tehditlere ve veri ihlallerine karşı korunmak için teknolojiye ve siber güvenlik önlemlerine yatırım yapmaktadır.

Mevzuata Uyum Riski

Şirketimiz global ölçekte faaliyet göstermekte, birçok ülkeden alım yapmakta ve çok sayıda ülkeye ihracat yapmaktadır. Bu faaliyetler neticesinde çok sayıda ülkenin mevzuatı çerçevesinde işlem yapmaktadır. Yasalara, yönetmeliklere veya endüstri standartlarına uyulmaması, yasal yaptırımlara, para cezalarına veya itibarın zedelenmesine neden olabilir.

Şirketimiz gerek kurulan iç kontrol ve hukuk departmanları gerekse de iş birimleri vasıtasıyla düzenlemelerdeki gelişmeleri takip etmekte ve ilgili yasa ve yönetmeliklere uyulmasını için gerekli uygulamaları yürütmektedir. Uyum konusu ile ilgili denetimler ve personel eğitimleri yürütülmektedir.

Önleyici tedbirler, riskten korunma stratejileri ve sürekli izlemenin bir kombinasyonu yoluyla bu bireysel riskleri aktif olarak yöneterek, olası olumsuz etkileri azaltmayı ve paydaşlarımızın çıkarlarını korumayı amaçlıyoruz.

1.11-Şirket Faaliyetleri ve Faaliyetlere İlişkin Önemli Gelişmeler

Şirketimizin meyve paketleme hatlarıyla ilgili tevsi yatırımları ile plastik kasa enjeksiyon tesisi komple yeni yatırımı kapsamında teşvik belgesi almıştır. Alınan teşvik belgesine ilişkin detaylar aşağıdaki gibidir.

Yatırım Yeri	Cinsi	İlave Kapasite	Yatırım	Yatırım Tutarı (TL)	Destek Unsurları
Adana Kozan	Tevsi	2.000 ton	Nar Boylama Makinesi	2.100.000	KDV İstisnası
Niğde Aktaş	Tevsi	7.800 ton	Taze meyve ve sebze yıkama boylama paketleme	22.274.550	Gümrük Vergisi Muafiyeti KDV İstisnası
Niğde Aktaş	Komple Yeni Yatırım	1.000.000 adet	Plastik kasa enjeksiyon hattı	18.276.354	Gümrük Vergisi Muafiyeti KDV İstisnası

Yatırımların Şirketimizin mevcut kampüslerinin bünyesinde gerçekleştirilmektedir.

1-12-Şirketin Faaliyet Gösterdiği Sektör ve Bu Sektör İçerisindeki Yeri Hakkında Bilgi

1993 yılında kurulan Göknur Gıdanın ana faaliyet alanı meyve ve sebze suyu ve konsantresi üretimidir. Şirket'in faaliyet konusu meyve ve sebzelerin bahçelerde üretilmesi, tesislerinde meyve ve sebze suyu ve konsantresi haline getirilmesi ve çeşitli formlarda işlenmesi, depolanması, bu ürünleri kullanarak nihai tüketici ürünlerinin üretilmesi veya meyve ve sebze suyuna yönelik tüketici ürünleri üreten firmalara hammadde olarak konsantre sağlanarak yurt içinde ve yurt dışında satılmasıdır. Faaliyetlerin büyük bölümünü oluşturan sayılan kalemler yanında Göknur Gıda meyve ve sebzeden katma değerli ürünler üretilmesi, hububat ve yem hammaddeleri ticareti, güneş panellerinden elektrik üretilmesi gibi faaliyetleri de yürütmektedir. Bunun yanında Göknur Gıda, bağlı ortaklıkları vasıtasıyla biyogazlardan elektrik üretimi faaliyetlerini yürütmektedir.

Şirket faaliyetlerini halihazırda 10 adet üretim tesisi (Niğde'de 4, Adana'da 3, Afyon'da 2 ve Mersin'de 1 tesis olmak üzere), 1 adet AR-GE merkezi, 3 adet yurt dışı lojistik merkezi, 1 adet yurt içi irtibat ofisi ve 1 adet merkez yönetim binasında sürdürmekte olup ürünlerini 85 ülkeye ihraç etmektedir. Şirket, meyve ve sebze değer zincirinin birçok noktasında faaliyet yürütmekte olup; sahip olduğu arazilerde kurduğu bahçelerde fidan ve meyve üretmekte ve ziraat yapmaktadır. Şirket, çeşitli illerde sahip olduğu yaklaşık 10.000 dekar büyüklüğündeki alan üzerinde elma, nar, armut, kayısı ve şeftali yetiştirmekte ve ayrıca bu bölgelerde çilek ve siyah havuç gibi ürünlerin yetiştirme denemelerini yapmaktadır.

Şirket'in üretimde kullandığı hammaddeler, Şirket'in sahip olduğu tarım arazilerinden ve yerel çiftçilerden tedarik edilmektedir. Şirket aynı zamanda yurt dışında yerleşik üreticilerden konsantre ürünleri tedarik ederek birleşik konsantre ürün üretimi de yapmaktadır. Şirket'in faaliyetleri arasında taze meyve depolama ve satışı, konsantre dış ticareti ve bileşik konsantre üretimi de yer almaktadır.

Niğde, Afyon ve Adana'da meyve işleme tesisleri bulunan Şirket, günlük toplam 7.200 ton meyve işleme kapasitesine sahiptir. Mersin tesislerinde ise birleşik konsantre işleme kapasitesi günlük 240 ton olup, Mersin tesislerinde Niğde, Adana, Afyonkarahisar tesislerinde üretilen ürünler ve yurt dışından yerleşik üreticilerden tedarik edilen ürünler, global müşterilerin farklı özelliklerdeki ürün taleplerine göre yeniden işlenerek (karışım, dolum, paketleme) yurt dışına satış yapılmaktadır.

Şirket ürünlerinin önemli bir bölümünü ihraç etmektedir. Şirket ilgili dönemde toplam satışlarının %71 ini (önceki dönem %75) yurtdışına gerçekleştirmiştir.

	2024 01-09	2023 01-09
Yurt dışı satışlar	6.005.125.660	5.716.088.168
Yurt içi satışlar	2.489.903.563	1.867.717.406
Diğer satışlar	7.629.138	17.734.536
Toplam Satışlar	8.502.658.361	7.601.540.110
Satışlardan iadeler (-)	(46.141.292)	(10.121.472)
Satışlardan indirimler (-)	(27.576.676)	(59.558.939)
Net satış	8.428.940.393	7.531.859.699
Satışların maliyeti (-)	(6.231.091.382)	(5.434.606.597)
Brüt Kar	2.197.849.010	2.097.253.102

1.13-Şirketin Üretim Birimlerinin Nitelikleri, Satış Miktar ve Fiyatlarına İlişkin Genel Açıklamalar, Satış Koşulları Ve Bunlarda Yıl İçinde Görülen Gelişmeler, Verimlilik Oranları Ve Geçmiş Yıllara Göre Bunlardaki Önemli Değişikliklerin Nedenleri

Şirketin ve bağlı ortaklıklarının Adana, Mersin, Niğde ve Afyon illerimizde 4 kampüste 10 tesisi bulunmaktadır. Bunun yanında kampüslerin bulunduğu bölgelere yakın yerlerde 10.000 dekar bahçesi mevcuttur.

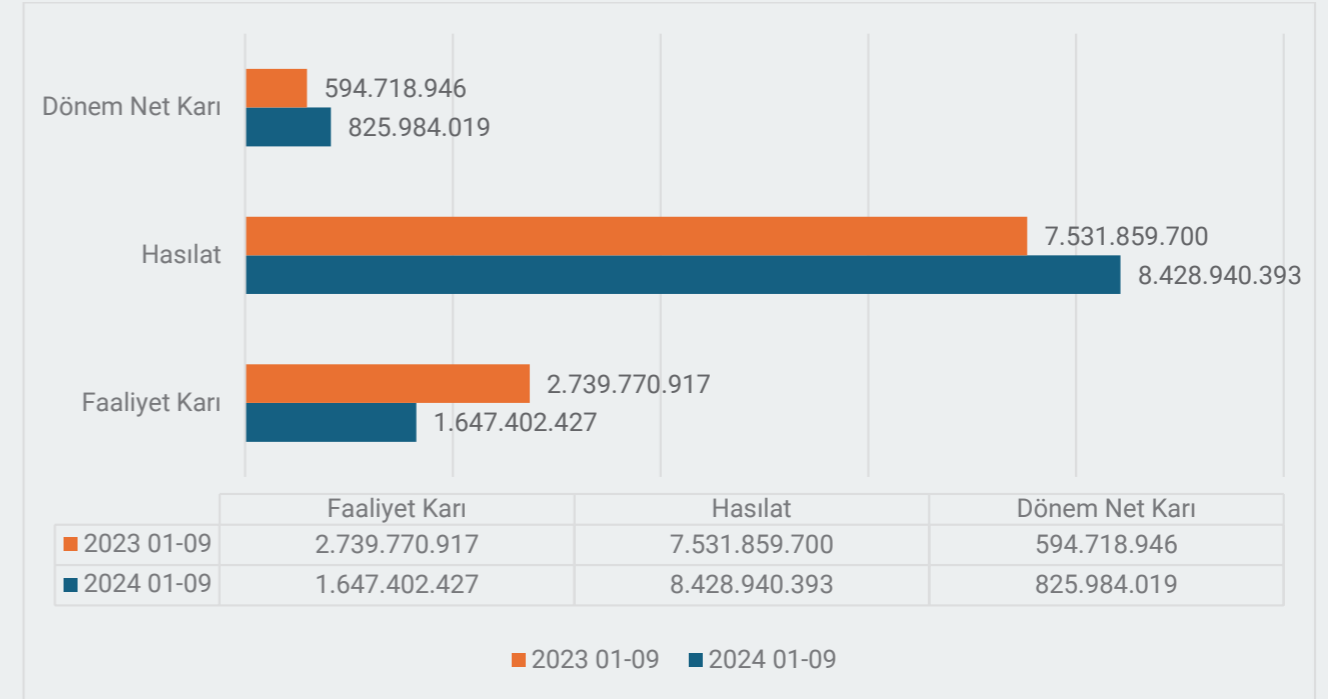
Mersin üretim tesisi, Mersin Uluslararası Limanı ile doğrudan bağlantıya sahip denizyolu taşımacılığı, lojistik ve serbest bölge açısından büyük bir öneme sahip olan Mersin Serbest Bölgesi içerisinde ve 18.000 m² kapalı alana sahiptir. Tesiste toplam depolama kapasitesi 42.000 tondur. Bu tesis; normal, soğuk, donmuş depolar ve üretim tesisleriyle, 83 kişilik uzman ve deneyimli kadrosuyla diğer üretim birimlerine lojistik, depolama, üretim ve gümrükleme hizmetlerinin yanında, bünyesinde bulundurduğu uluslararası standartlara sahip laboratuvarı ile şirketin bütününe kalite kontrol hizmeti vermektedir. Grup'un Mersin tesislerinde Niğde, Adana, Afyonkarahisar tesislerinde üretilen ürünlerle, yurtdışından tedarik edilen ürünler müşterilerin taleplerine göre işlenerek yurtdışına satış yapılmaktadır. Tesisin serbest bölge içerisinde yer alması nedeniyle yurtdışından tedarik edilen ürünler Gümrük Vergisi ve KDV'den muafır.

Niğde üretim tesisi, Şirketin üretim faaliyetlerine ilk başladığı tesistir. Niğde Türkiye'nin elma, üzüm ve kayısı gibi birçok meyve ve sebze yetiştiriciliğinde önemli payı olan illeri arasında yer almaktadır. Tesis ilk defa 1998 yılında küçük bir kapasite ile faaliyete geçirilmiş, ilerleyen yıllarda kapasite ilaveleri ve modernizasyon yatırımlarıyla bugünkü haline getirilmiştir. Tesis, Kayseri Karayolu üzerinde bulunmakta, Kayseri Havalimanı'na 100 km, Türkiye'nin en büyük limanlarından biri olan Mersin Limanı'na ise 180 km mesafededir. 131.700 m²'lik arazi üzerinde 30.000 m² kapalı alana sahip olan tesiste berrak, püre ve kırmızı ürünler olmak üzere aynı anda 3 farklı meyve veya sebze işlenebilmektedir. Tesisteki meyve atıkları Şirketin %100 bağlı ortaklığı konumundaki Mey Biyogaz tarafından değerlendirilerek elektrik ve organik gübre üretilmektedir. Niğde kampüsü içerisinde yer alan başka bir tesis grubu da nihai tüketici ürünleri üreten meyve suyu dolum, meyveli ürünler üretim ve paketleme tesisleridir. Bu kampüste sofralık meyve operasyonun yürütüldüğü depolama ve paketleme tesisleri de bulunmaktadır.

Afyon üretim tesisi, Çivril yolu üzerinde 93.500 m² alan üzerinde 17.000 m² kapalı alan içerisinde bulunan; berrak ürünler, püre, kırmızı ürünler ve narenciye olmak üzere 4 ayrı üretim hattına sahiptir. Tesisin yüksek depolama özelliği sayesinde yaklaşık 10.000-ton nihai ürün depolanabilmektedir. Tesisin bulunduğu Dinar, Türkiye'nin önemli elma yetiştirilen illerinden olan Isparta, Eğridir, Antalya üçgeninde olup vişne üretimi açısından önemli bir il olan Afyon il sınırları içerisinde yer almaktadır. Diğer bütün meyve ve sebzeler, 300 km²'lik bir alan içerisinde temin edilebilmektedir. Tesisteki meyve atıkları Şirketin % 100 bağlı ortaklığı olan Dinar Biyogaz tarafından değerlendirilerek elektrik ve organik gübre üretilmektedir.

Adana üretim tesisi, Kozan Organize Sanayi Bölgesinde 108.500 m²'lik alan üzerinde 17.000 m²'lik kapalı alana sahiptir. Tesisin bulunduğu bölge nar ve narenciye yetiştiriciliği açısından Türkiye'nin önemli bölgelerinden biridir. Tesis bünyesinde konsantre üretim bölümünün yanı sıra, soğuk ve donmuş depolar da bulunmaktadır. Üretim bölümü; kırmızı meyveler, narenciye, çekirdek kurutma ve IQF (Donmuş Gıda) üretim hatlarından oluşmaktadır. Meyveler, çeşitlerine göre çok farklı şekillerde işlenmektedir ve farklı işleme ekipmanı kullanılmasını gerektirmektedir. Örneğin, sert çekirdekli ürünlerde çekirdeklerin ayrılması, nar gibi sert kabuklu ürünlerde kabuğun ve çekirdeklerin ayrılması, narenciye grubu meyvelerde kabuğun karışmasını önleyerek meyvenin suyunun alınması gerekmektedir. Grup, portföyde belirtilen çok çeşitli meyveleri işleyecek teknolojiye ve ekipmana sahiptir. Adana Tesisinde ayrıca sofralık meyve paketleme, depolama ve satış faaliyetleri sürdürülmektedir.

Şirketin temel bilanço ve gelir tablosu parametreleri aşağıdaki grafikte özetlenmiştir.



Grubun önemli finansal göstergelerinden biri olan FAVÖK hesaplaması aşağıda verilmiştir. FAVÖK bir önceki yıla aynı döneme göre %36 oranında azalarak 1.890.696.349 TL olmuştur.

	1 Ocak -30 Eylül 2024	1 Ocak -30 Eylül 2023
Esas faaliyet karı	1.647.402.427	2.739.770.917
Amortisman ve itfa giderleri	243.293.922	226.140.028
FAVÖK	1.890.696.349	2.965.910.945

1.14-Yatırımlar ve Teşvikler

Şirket, Adana, Afyon ve Niğde tesislerindeki yatırımları nedeni ile bölgesel teşvikten yararlanmaktadır. Afyon üretim tesisi için 17 Aralık 2016 tarihinde T.C. Ekonomi Bakanlığı'ndan ilgili proje kapsamında E103626 numaralı yatırım teşvik belgesi alınmıştır. Yatırım teşviğine ilişkin 21 Temmuz 2017 tarihinde yatırımı tamamlama ekspertizi yapılmıştır.

Söz konusu teşvik belgesi ile Şirket'in Kurumlar vergisi hesaplamasında kullanılacak olan yatırıma katkı oranı ve vergi indirimi sırasıyla %35 ve %80 olarak belirlenmiştir. Şirket, her yıl vergiye esas ticari kar üzerinden hesaplanan kurumlar vergisi tutarının (kurumlar vergisi oranı: %22) %80'ine karşılık gelen tutarı yatırım teşviği olarak kullanabilecektir.

Adana üretim tesisi için 17 Aralık 2016 tarihinde T.C. Ekonomi Bakanlığı'ndan ilgili proje kapsamında D103735 numaralı yatırım teşvik belgesi alınmıştır. Yatırım teşviğine ilişkin 30 Haziran 2017 tarihinde yatırımı tamamlama ekspertizi yapılmıştır.

Söz konusu teşvik belgesi ile Şirket'in Kurumlar vergisi hesaplamasında kullanılacak olan yatırıma katkı oranı ve vergi indirimi sırasıyla %25 ve %60 olarak belirlenmiştir. Şirket, her yıl vergiye esas ticari kar üzerinden hesaplanan kurumlar vergisi tutarının (kurumlar vergisi oranı: %22) %60'ine karşılık gelen tutarı yatırım teşviği olarak kullanabilecektir.

Niğde üretim tesisi için 1 Şubat 2011 tarihinde T.C. Ekonomi Bakanlığı'ndan ilgili proje kapsamında B96622 numaralı yatırım teşvik belgesi alınmıştır. Yatırım teşviğine ilişkin 31 Ekim 2014 tarihinde yapılan yatırımı tamamlama ekspertizi neticesinde T.C. Ekonomi Bakanlığı'ndan 27 Ocak 2016 tarihli tamamlama belgesi alınmıştır.

Söz konusu teşvik belgesi ile Şirket'in Kurumlar vergisi hesaplamasında kullanılacak olan yatırıma katkı oranı ve vergi indirimi sırasıyla %40 ve %80 olarak belirlenmiştir. Şirket, her yıl vergiye esas ticari kar üzerinden hesaplanan kurumlar vergisi tutarının (kurumlar vergisi oranı: %20) %80'ine karşılık gelen tutarı yatırım teşviği olarak kullanabilecektir.

Afyon üretim tesisi için 14 Aralık 2017 tarihinde T.C. Ekonomi Bakanlığı'ndan ilgili proje kapsamında B127331 numaralı yatırım teşvik belgesi alınmıştır. Yatırım Teşvik Belgesi 16 Aralık 2019 tarihine kadar geçerlidir. Söz konusu teşvik belgesi ile Şirket Kurumlar vergisi hesaplamasında kullanılacak olan yatırıma katkı oranı ve vergi oranı sırasıyla %30 ve %70 olarak belirlenmiştir. Grup, her yıl vergiye esas ticari kar üzerinden hesaplanan kurumlar vergisi tutarının (kurumlar vergisi oranı: %22) %70'ine karşılık gelen tutarı yatırım teşviği olarak kullanabilecektir.

Niğde üretim tesisi için 17 Aralık 2018 tarihinde T.C. Ekonomi Bakanlığı'ndan ilgili proje kapsamında B137796 numaralı yatırım teşvik belgesi alınmıştır. Yatırım Teşvik Belgesi 31 Mayıs 2021 tarihine kadar geçerlidir.

Söz konusu teşvik belgesi ile Grup'un kurumlar vergisi hesaplamasında kullanılacak olan yatırıma katkı oranı ve vergi oranı sırasıyla %40 ve %80 olarak belirlenmiştir. Şirket, her yıl vergiye esas ticari kar üzerinden hesaplanan kurumlar vergisi tutarının (kurumlar vergisi oranı: %22) %80'ine karşılık gelen tutarı yatırım teşviği olarak kullanabilecektir.

Niğde üretim tesisi için 17 Aralık 2018 tarihinde T.C. Ekonomi Bakanlığı'ndan ilgili proje kapsamında B137796 numaralı yatırım teşvik belgesi alınmıştır. Yatırım Teşvik Belgesi 31 Mayıs 2021 tarihine kadar geçerlidir. Söz konusu teşvik belgesi ile Şirket kurumlar vergisi hesaplamasında kullanılacak olan yatırıma katkı oranı ve vergi oranı sırasıyla %40 ve %80 olarak belirlenmiştir. Şirket, her yıl vergiye esas ticari kar üzerinden hesaplanan kurumlar vergisi tutarının (kurumlar vergisi oranı: %23) %80'ine karşılık gelen tutarı yatırım teşviği olarak kullanabilecektir.

Niğde üretim tesisi için bağlı ortaklığı Mey Biyogaz Enerji Üretimi Sanayi ve Ticaret Anonim Şirketi adına 21.02.2019 tarihinde T.C. Sanayi ve Teknoloji Bakanlığı'dan Elektrik Enerjisi Üretimi (Biyokütle Enerjisi Sistemi) projesi kapsamında 502354 numaralı yatırım teşvik belgesi alınmıştır. Yatırım teşvik belgesi 20.08.2023 tarihine kadar geçerlidir. (*)

Afyonkarahisar/Dinar üretim tesisi için Bağlı ortaklığı Dinar Biyogaz Enerji Üretimi Sanayi ve Ticaret Anonim Şirketi adına 21.02.2019 tarihinde T.C. Sanayi ve Teknoloji Bakanlığı'dan Elektrik Enerjisi Üretimi (Biyokütle Enerjisi Sistemi) projesi kapsamında 502353 numaralı yatırım teşvik belgesi alınmıştır. Yatırım teşvik belgesi 20.08.2023 tarihine kadar geçerlidir. (*)

Niğde üretim tesisi için 17.09.2021 tarihinde T.C. Sanayi ve Teknoloji Bakanlığı'dan Muhtelif Cins Meyve Suyu, Konsantre, Püre İmalatı (Modernizasyon) projesi kapsamında 527677 numaralı yatırım teşvik belgesi alınmıştır. Yatırım teşvik belgesi 17.09.2024 tarihine kadar geçerlidir. Söz konusu teşvik belgesi ile Grup'un Kurumlar vergisi hesaplamasında kullanılacak olan yatırıma katkı oranı ve vergi oranı sırasıyla %50 ve %90 olarak belirlenmiştir. Şirket, her yıl vergiye esas ticari kar üzerinden hesaplanan kurumlar vergisi tutarının (kurumlar vergisi oranı: %23) %90'nına karşılık gelen tutarı yatırım teşviği olarak kullanabilecektir.

Şirket, Adana üretim tesisi için 13.01.2022 tarihinde T.C. Sanayi ve Teknoloji Bakanlığı'dan Elektrik Enerjisi Üretimi (Çatı Güneş Enerjisi Sistemi) projesi kapsamında 532739 numaralı yatırım teşvik belgesi alınmıştır. Yatırım teşvik belgesi 05.01.2024 tarihine kadar geçerlidir. (*)

Şirket, Adana meyve paketlenme tesisi için 24.03.2022 tarihinde T.C. Sanayi ve Teknoloji Bakanlığı'dan Elektrik Enerjisi Üretimi (Çatı Güneş Enerjisi Sistemi) projesi kapsamında 534559 numaralı yatırım teşvik belgesi alınmıştır. Yatırım teşvik belgesi 17.03.2024 tarihine kadar geçerlidir. (*)

Şirket, Afyonkarahisar tesisi için 15.04.2022 tarihinde T.C. Sanayi ve Teknoloji Bakanlığı'dan Elektrik Enerjisi Üretimi (Çatı Güneş Enerjisi Sistemi) projesi kapsamında 535524 numaralı yatırım teşvik belgesi alınmıştır. Yatırım teşvik belgesi 23.03.2024 tarihine kadar geçerlidir. (*)

Şirket, Niğde tesisi için 17.05.2023 tarihinde tarihinde T.C. Sanayi ve Teknoloji Bakanlığı'dan Elektrik Enerjisi Üretimi (Çatı Güneş Enerjisi Sistemi) projesi kapsamında 553378 numaralı yatırım teşvik belgesi alınmıştır. Yatırım teşvik belgesi 12.05.2026 tarihine kadar geçerlidir. (*)

Ek olarak, Niğde tesisi için taze meyve sebze temizleme, boylama ve paketlenme işlemlerini modernize etmek amacıyla 14.02.2023 tarihinde 548996 numaralı yatırım teşvik belgesi alınmıştır. Yatırım teşvik belgesi 31.01.2026 tarihine kadar geçerlidir. Aynı tesis için emjeksiyon makinesi ve tüm ekipmanları ile soğutma ünitelerinin de bulunduğu yeni bir yatırım yapılması planlanmıştır. Bu kapsamda 22.02.2023 tarihinde T.C. Sanayi ve Teknoloji Bakanlığı'dan 549379 numaralı yatırım teşvik belgesi alınmıştır. Yatırım teşvik belgesi 13.02.2026 tarihine kadar geçerlidir.

Afyon tesisi için modernizasyon yatırımları yapılmış ve 23.08.2023 tarihinde 557674 numaralı yatırım teşvik belgesi alınmıştır. Belge 23.08.2026 tarihinde kadar geçerlidir.

Adana tesisi için modernizasyon ve tevsi yatırımları yapılmaktadır. Bu kapsamda 23.08.2023 tarihinde 557669 numaralı yatırım teşvik belgesi alınmıştır. Bu belge 23.08.2026 tarihinde kadar geçerlidir. Ek olarak, 27.04.2023 tarihinde 552441 numaralı yatırım teşvik belgesi alınmıştır, belge geçerlilik süresi 26.04.2026 tarihinde dolmaktadır.

(*) Kapatma talebi yapılmıştır.

1.15-İç Kontrol Sistemi Çalışmaları

İş akışları içerisinde yer alan standart tanımlar, görev tanımları, yetkilendirme sistemi, politikalar ve yazılı prosedürler, iç kontrol sistemini teşkil etmektedir. İç kontrol mekanizmasının yürütülmesinden şirketin üst yönetimi sorumludur. Şirketin iç kontrol sisteminin etkinliğine yönelik iç denetim faaliyetleri, iç denetim ekibi tarafından planlanmakta ve icra edilmektedir. Denetim sonuçları, şirket yönetimi ile paylaşılmakta ve planlanan aksiyonlar takip edilmektedir. Şirketin ilgili dönem faaliyetleri ve tüm iş süreçleri iç denetimden geçmiş ve önemli olabilecek herhangi bir usulsüzlüğe rastlanmamıştır.

1.16-Şirketin Doğrudan ve Dolaylı İştirakleri ve bağlı ortaklıkları Hakkında Bilgiler

Şirket faaliyetlerini etkin yürütülmesinde fayda sağlayacağını düşündüğü alanlarda ve erlerde bağlı ortaklıkları bulunmaktadır.

Şirketin dolaylı yoldan sahip olduğu iştiraki ve bağlı ortaklığı bulunmamaktadır.

Şirketin bağlı ortaklıklarına ilişkin bilgiler aşağıdaki gibidir:

Unvanı	Ülke	Oran
Rheinfrucht B.V.	Hollanda	% 100
United Juice S.P.C.	Bahreyn	% 100
Pegoo Juice Food Technology Co Ltd.	Çin	% 100
Mey Biyogaz Enerji Üretimi Sanayi ve Ticaret A.Ş.	Türkiye	% 100
Dinar Biyogaz Enerji Üretimi Sanayi ve Ticaret A.Ş.	Türkiye	% 100
Logimat Yazılım ve Bilişim Teknolojileri Ticaret Limited Şirketi	Türkiye	% 70

1.17-Şirketin İktisap Ettiği Kendi Payları Hakkında Bilgi:

Bulunmamaktadır.

1.18-Şirket Aleyhine Açılan ve Şirketin Mali Durumunu Ve Faaliyetlerini Etkileyebilecek Nitelikteki Davalar ve Olası Sonuçları Hakkında Bilgiler

Yıl içerisindeki normal faaliyetleri çerçevesinde birden fazla davada davacı veya davalı olarak yer almaktadır. 30 Eylül 2024 tarihi itibarıyla Grup'un hukuk danışmanlarının görüşü neticesinde, Grup bu davalarına ilişkin olarak 21.846.175.- TL tutarında karşılık ayırmıştır.

1.19-Hesap Döneminde Yapılan Özel ve Kamu Denetimine İlişkin Açıklamalar

Şirketimiz söz konusu dönemde muhatap olduğu kamu denetimi bulunmamaktadır. Şirketimiz ilgili dönemde Eren Bağımsız Denetim A.Ş. ile bağımsız denetim sözleşmesi bulunmaktadır. Ayrıca Vezin Yeminli Mali Müşavirlik A.Ş. ile 2024 yılına ilişkin tam tasdik sözleşmemiz bulunmaktadır.

1.20-Mevzuat Hükümlerine Aykırı Uygulamalar Nedeniyle Şirket ve Yönetim Organ Üyeleri Hakkında Uygulanan İdari veya Adli Yaptırımlara İlişkin Açıklamalar

Yoktur

1.21-Geçmiş Dönemlerde Belirlenen Hedeflere Ulaşıp Ulaşamadığı, Genel Kurul Kararlarının Yerine Getirilip Getirilmediği, Hedeflere Ulaşılammışsa veya Kararlar Yerine Getirilmemişse Gerekçelerine İlişkin Bilgiler ve Değerlendirmelerine getirilmemişse gerekçelerine ilişkin bilgiler ve değerlendirmeler

Yoktur

1.22-Yıl içinde Yapılan Olağanüstü Genel Kurullar Hakkında Bilgi

Yoktur

1.23-Şirketin Yıl İçerisinde Yapmış Olduğu Bağış Yardımlar ile Sosyal Sorumluluk Projelerine İlişkin Bilgiler

Şirket ilgili dönemde 69.802.-TL lik bağış/yardım yapmıştır.

1.24-Şirketler Topluluğuna Bağlılık Durumu

Şirket bir şirketler topluluğuna bağlı değildir.



2

FINANSAL DURUM

2.1-Şirketin finansman kaynakları ve varsa çıkarılmış bulunan sermaye piyasası araçlarının niteliği ve tutarı

Şirketin ödenmiş sermayesi 2022 yılında 285.000.000 TL'dir. Şirket 2023 yılında 1.400.000.000 TL kayıtlı sermaye tavanı içerisinde 285.000.000 TL olan çıkarılmış sermayesinin tamamının nakden karşlanması ve mevcut pay sahiplerimizin yeni pay alma haklarının tamamen kısıtlanması suretiyle 350.000.000 TL'ye çıkarılması ve bu sermaye artırımını neticesinde ihraç edilen her biri 1 TL nominal değerli olmak üzere 65.000.000 TL nominal değerli 65.000.000 adet B grubu pay ile Şirketin pay sahibi Turkey Juice Company SARL'in sahip olduğu 14.250.000 TL nominal değerli 14.250.000 adet B grubu pay olmak üzere toplam 79.250.000 TL nominal değerli 79.250.000 adet B Grubu payın halka arz edilmesi kapsamında Sermaye Piyasası Kurulu tarafından onaylanan izahnameye istinaden 1-2-3 Mart 2023 tarihlerinde "Sabit Fiyatla Talep Toplama" yöntemiyle talep toplama işlemleri tamamlanmış ve halka arz edilen 79.250.000 TL nominal değerli payların tamamının halka arz fiyatı olan 11,00 TL/pay üzerinden satışı gerçekleştirilerek Şirketimiz ilk halka arz işlemleri tamamlanmıştır.

Şirketin faaliyetlerinin önemli bir kısmını oluşturan meyve suyu konsantresi faaliyeti, sezonda meyvelerin işlenmesi ve ürünlerin yıl boyunca satışa hazır halde tutulmasını gerektirmektedir. Bu durum işletme sermayesine olan ihtiyaçta belirleyici olmaktadır. Şirket işletme sermayesi ihtiyacını kısmen özkaynaklarla kısmen de borçlanmalar suretiyle karşılamaktadır.

Şirketin kısa vadeli yükümlülükleri ağırlıklı olarak, kısa vadeli kredi ile uzun vadeli kredilerin anapara taksitlerinden oluşmaktadır.

	31 Mart 2024	31 Aralık 2023
Kısa Vadeli Yükümlülükler	2.771.255.344	3.001.899.700
Uzun Vadeli Yükümlülükler	902.760.245	1.162.882.722
Özkaynaklar	6.573.872.308	5.746.932.479

Şirketin kaynaklarının aktif toplamına oranı aşağıda gösterilmiştir. Şirketin faaliyet sonuçlarından elde ettiği kar neticesinde özkaynakları güçlenmiş ve özkaynakların toplam kaynaklara oranı geçen yıla göre önemli oranda artış göstermiştir.

	31 Mart 2024	31 Aralık 2023
Kısa Vadeli Yükümlülükler	27%	30%
Uzun Vadeli Yükümlülükler	9%	12%
Özkaynaklar	64%	58%

Şirketin cari ve önceki dönem sonu itibarıyla kullanmış olduğu kredilere ilişkin detay bilgi aşağıdaki gibidir.

	31 Mart 2024	31 Mart 2023
Eur	%52	%20
Usd	-	%3
TL	%47	%65
Yuan	%1	-

2.2-Şirketin İlgili Dönemde Yaptığı İlişkili Taraflar İşlemleri ve Bakiyeleri

Şirket faaliyetlerini yürütürken ilişkili taraflarla ticari faaliyetlerde bulunmaktadır. İlişkili taraflarla yürüttüğü mal ve hizmet alım ve satışı ile ilgili bilgiler aşağıdaki gibidir.

a) İlişkili taraflardan kısa vadeli ticari alacaklar	30 Eylül 2024	31 Aralık 2023
Global Concentrate Inc	1.066.790.730	1.380.057.355
Great Production Ltd.	101.256.461	29.866.191
Hansin Gıda Amb.Mak.Ener.İth.İhr.San. Ve Tic.A.Ş.	82.474.880	63.951.821
Naturlink GMBH	47.190.102	82.468.940
Rheinfrucht Gmbh	42.826.662	-
Naturlink Rostov	18.208.052	21.361.927
Osman Aslanali	3.836.388	-
Topsu Tar. Hay. Gıda A.Ş. ("Topsu Tarım")	73.079	144.665
Topsu Gıda Tar. Hay. San. Ve Tic. A.Ş. ("Topsu Gıda")	3.353	3.046
Topsu Hay. Gıda Tar. San. Tic. A.Ş. ("Topsu Hayvancılık")	3.216	102.489
Toplam	1.362.662.923	1.577.956.434

b) İlişkili taraflardan kısa vadeli diğer alacaklar	30 Eylül 2024	31 Aralık 2023
İslam Kokay	567.807	347.307
Aşkı Koray Karaman	448.336	343.608
Osman Aslanali	-	8.151.620
Toplam	1.016.143	8.842.535

c) İlişkili taraflara kısa vadeli ticari borçlar	30 Eylül 2024	31 Aralık 2023
Global Concentrate Inc	242.608.860	45.317.190
Hansin Gıda Amb.Mak.Ener.İth.İhr.San. Ve Tic.A.Ş.	22.764.754	-
Naturlink GMBH	6.302.628	228.244
Topsu Tar. Hay. Gıda A.Ş. ("Topsu Tarım")	1.711.451	-
Topsu Hay. Gıda Tar. San. Tic. A.Ş. ("Topsu Hayvancılık")	59.000	-
Topsu Gıda Tar. Hay. San. Ve Tic. A.Ş. ("Topsu Gıda")	493	239
İslam Kokay	-	89.456
Osman Aslanali	-	3.601.516
Toplam	273.447.186	49.236.645

a) Mal satışları	01 Ocak -30 Eylül 2024	01 Ocak -30 Eylül 2023
Global Concentrate Inc	2.352.135.626	2.497.286.289
Great Production Ltd.	201.722.822	73.360.644
Naturlink Gmbh	139.253.804	336.032.485
Osman Aslanali	7.463.769	71.009.900
Hansin Gıda Amb.Mak.Ener.İth.İhr.San. Ve Tic. A.Ş.	-	7.075.973
Topsu Tar. Hay. Gıda A.Ş. ("Topsu Tarım")	5.951	513.983
Toplam	2.700.581.972	2.985.279.274

b) Hizmet satışları	01 Ocak -30 Eylül 2024	01 Ocak -30 Eylül 2023
Topsu Tar. Hay. Gıda A.Ş. ("Topsu Tarım")	28.097	436.274
Topsu Gıda Tar. Hay. San. Ve Tic. A.Ş. ("Topsu Gıda")	14.530	15.736
Topsu Hay. Gıda Tar. San. Tic. A.Ş. ("Topsu Hayvancılık")	14.530	15.736
Global Concentrate Inc	-	4.441.146
Toplam	57.157	4.908.892

c) Mal alımları	01 Ocak -30 Eylül 2024	01 Ocak -30 Eylül 2023
Hansin Gıda Amb.Mak.Ener.İth.İhr.San. Ve Tic. A.Ş.	141.485	614.907.180
Global Concentrate Inc	47.443.871	1.184.519.943
Topsu Tar. Hay. Gıda A.Ş. ("Topsu Tarım")	-	37.283.302
Naturlink Gmbh	1.108.229	18.453.099
Naturlink Rostov	-	59.869.447
Toplam	48.693.585	1.915.032.971

d) Hizmet alımları	01 Ocak -30 Eylül 2024	01 Ocak -30 Eylül 2023
Global Concentrate Inc	133.869.545	157.573.106
Naturlink Gmbh	1.545.914	42.428
Hansin Gıda Amb.Mak.Ener.İth.İhr.San. Ve Tic. A.Ş.	-	1.924.106
Osman Aslanali	-	5.397.910
Toplam	135.415.459	164.937.550

2.3-Finansal Duruma ve Faaliyet Sonuçlarına İlişkin Yönetim Organının Analizi ve Değerlendirmesi, Planlanan Faaliyetlerin Gerçekleşme Derecesi, Belirlenen Stratejik Hedefler Karşısında Şirketin Durumu,

Şirketin ilgili dönemde ana ürün bazında satış hacimleri ve satış gelirlerinin ülke bazında dağılımı aşağıdaki gibidir.

Ürün Bazında Satışlar (Ton)			
Ürün	2024 3. Çeyrek	2023 3. Çeyrek	% Değişim
Konsantre	53.523	40.453	32%
Taze Meyve	11.550	3.502	230%
NFC, Püre ve Püre Konsantre	9.928	9.706	2%
Diğer	167.403	75.575	122%
Perakende	37.044	17.580	111%

Satış Hasılatının Yüzdesele Dağılımı		
Ülke	2024 3. Çeyrek	2023 3. Çeyrek
Amerika Kanada	42%	49%
Türkiye	31%	21%
Avrupa	9%	10%
Asya Pasifik	7%	9%
Orta Doğu/Kuzey Afrika	4%	4%
Birleşik Krallık	4%	1%
Bağımsız Devletler Topluluğu (CIS)	2%	4%
Güney Amerika	0%	0%
Afrika	0%	0%

2.4-Geçmiş Yıllarla Karşılaştırmalı Olarak Şirketin Yıl İçindeki Satışları, Verimliliği, Gelir Oluşturma Kapasitesi, Kârlılığı Ve Borç/Öz Kaynak Oranı İle Şirket Faaliyetlerinin Sonuçları Hakkında Fikir Verecek Diğer Hususlara İlişkin Bilgiler ve İleriye Dönük Beklentiler

Şirketin bazı temel göstergeleri aşağıdaki tabloda verilmiştir.

Şirketi ilgili dönemde karlılığını sürdürmüş ve özkaynak oranını artırmış, net kar seviyeleri

	30 Haziran 2024	30 Haziran 2023
Hasılat	8.428.940.393	7.531.859.700
Brüt Karı / Zararı	2.197.849.011	2.097.253.102
Esas Faaliyet Karı / Zararı	1.647.402.427	2.739.770.917
Sürdürülen faaliyetler net dönem karı/(zararı)	1.679.123.306	2.759.360.990

2.5-Şirketin Sermayesinin Karşılıksız Kalıp Kalmadığına veya Borca Batık Olup Olmadığına İlişkin Türk Ticaret Kanunu'nun 376'ncı Maddesi Kapsamında Değerlendirme

Şirket sermayesinin Türk Ticaret Kanunu'nun 376'ncı maddesi kapsamında karşılıksız kalıp kalmadığı değerlendirilmiş; 350.000.000 TL olan çıkarılmış sermayenin korunduğu ve grubun özkaynaklarının 6,5 Milyar TL'ye ulaştığı görülmüştür. Bu çerçevede sermayesinin karşılıksız kalma ve borca batıklık durumunun söz konusu olmadığı sonucuna ulaşılmıştır.

3

DİĞER HUSUSLAR

3-DİĞER HUSUSLAR

3.1-Halka Arz

Şirketimiz Sermaye Piyasası Kurulunun 02.02.2023 tarihinde yayımlanan bülteninde açıklanan kayda alma kararı çerçevesinde Mart 2023 ayının başında paylarını halka arz etmiştir.

Bu halka arz neticesinde Şirket sermayesi 285.000.000 TL'den 350.000.000 TL'ye artırılmış ve artırılan 65.000.000 TL ile mevcut hissedarlardan Turkey Juice Company SARL'nin sahip olduğu 14.250.000 TL nominal değerli 14.250.000 adet B grubu toplam 79.250.000 TL B grubu hisse satışı gerçekleştirilmiştir. Satış 11 TL sabit fiyat üzerinden yapılmıştır.

Bu halka arz neticesinde Şirketimiz Borsa İstanbul Yıldız pazarda GOKNR kodu ile işlem görmeye başlamıştır.

3.2-Temettü Dağıtım

Şirketimiz 2023 yılı olağan genel kurulunda birinci ve ikinci temettü olarak toplam 105 Milyon TL temettü dağıtımına karar verilmiştir. Bu karar doğrultusunda yönetim kurulumuz temettünün nakden bir defada dağıtılmasına karar vermiş ve temettü ödemesi pay sahiplerine Ekim 2024 tarihinde nakden ödenmiştir.

3.3-Yönetim Organı Üyelerinin Şirketle Kendisi veya Başkası Adına Yaptığı İşlemler ile Rekabet Yasağı Kapsamındaki Faaliyetler Hakkında Bilgiler

Bulunmamaktadır.



4

ŞİRKET MALİ TABLOLARI

İÇİNDEKİLER	SAYFA
ÖZET KONSOLİDE FİNANSAL DURUM TABLOSU.....	1-2
ÖZET KONSOLİDE KAR VEYA ZARAR TABLOSU VE DİĞER KAPSAMLI GELİR TABLOSU	3
ÖZET KONSOLİDE ÖZKAYNAKLAR DEĞİŞİM TABLOSU	4
ÖZET KONSOLİDE NAKİT AKIŞ TABLOSU	5
ÖZET KONSOLİDE FİNANSAL TABLOLARA İLİŞKİN DİPNOTLAR.....	6-43

**GÖKNUR GIDA MADDELERİ ENERJİ İMALAT İTHALAT
İHRACAT TİCARET VE SANAYİ ANONİM ŞİRKETİ**

**1 OCAK – 30 EYLÜL 2024 ARA HESAP
DÖNEMİNE AİT ÖZET KONSOLİDE FİNANSAL
TABLOLAR**

Göknur Gıda Maddeleri Enerji İmalat İthalat İhracat Ticaret ve Sanayi A.Ş. ve Bağlı Ortaklıkları

30 Eylül 2024 ve 31 Aralık 2023 Tarihleri İtibarıyla

Sınırlı Denetimden Geçmiş Özet Konsolide Finansal Durum Tabloları

(Tutarlar aksi belirtilmedikçe tablolarda Türk Lirası'nın 30 Eylül 2024 tarihindeki satın alma gücü cinsinden Türk Lirası ("TL") olarak ifade edilmiştir.)

VARLIKLAR	Dipnot	Bağımsız	Bağımsız
		Denetimden	Denetimden
		Geçmemiş	Geçmiş
		Cari	Önceki
		Dönem	Dönem
		30 Eylül	31 Aralık
		2024	2023
Dönen varlıklar			
Nakit ve nakit benzerleri	4	631.930.123	140.621.627
Finansal yatırımlar	5	194.561.198	9.646
Ticari alacaklar		2.678.426.831	3.026.876.960
- İlişkili taraflardan ticari alacaklar	6,7	1.362.662.923	1.577.956.434
- İlişkili olmayan taraflardan ticari alacaklar	7	1.315.763.908	1.448.920.526
Diğer alacaklar		84.605.349	152.224.974
- İlişkili taraflardan diğer alacaklar	6,8	1.016.143	8.842.535
- İlişkili olmayan taraflardan diğer alacaklar	8	83.589.206	143.382.439
Stoklar	9	2.395.191.039	2.338.375.792
Peşin ödenmiş giderler	10	405.547.519	479.210.026
Cari dönem vergisiyle ilgili varlıklar	25	555.911	3.411.108
Diğer dönen varlıklar	17	98.687.217	61.637.385
Toplam dönen varlıklar		6.489.505.187	6.202.367.518
Duran varlıklar			
Ticari alacaklar		2.434.803	3.307.932
-İlişkili olmayan taraflardan ticari alacaklar	7	2.434.803	3.307.932
Diğer alacaklar		193.131	262.388
- İlişkili olmayan taraflardan diğer alacaklar	8	193.131	262.388
Yatırım amaçlı gayrimenkuller	11	13.415.806	13.415.806
Maddi duran varlıklar	12	3.660.538.487	3.621.365.733
Kullanım hakkı varlıkları		64.596.837	67.149.604
Maddi olmayan duran varlıklar		16.558.716	3.832.900
- Diğer maddi olmayan duran varlıklar	13	16.558.716	3.832.900
Peşin ödenmiş giderler	10	644.930	13.020
Toplam duran varlıklar		3.758.382.710	3.709.347.383
TOPLAM VARLIKLAR		10.247.887.897	9.911.714.901

Ekteki dipnotlar, bu konsolide özet konsolide finansal tabloların tamamlayıcısıdır.

Göknur Gıda Maddeleri Enerji İmalat İthalat İhracat Ticaret ve Sanayi A.Ş. ve Bağlı Ortaklıkları

30 Eylül 2024 ve 31 Aralık 2023 Tarihleri İtibarıyla

Sınırlı Denetimden Geçmiş Özet Konsolide Finansal Durum Tabloları

(Tutarlar aksi belirtilmedikçe tablolarda Türk Lirası'nın 30 Eylül 2024 tarihindeki satın alma gücü cinsinden Türk Lirası ("TL") olarak ifade edilmiştir.)

	Dipnot	Bağımsız	Bağımsız
		Denetimden	Denetimden
		Geçmemiş	Geçmiş
		Cari	Önceki
		Dönem	Dönem
		30 Eylül	31 Aralık
		2024	2023
KAYNAKLAR			
Kısa vadeli yükümlülükler			
Kısa vadeli borçlanmalar	14	1.701.196.216	1.585.343.020
Uzun vadeli borçlanmaların kısa vadeli kısımları	14	26.577.195	115.643.768
Ticari borçlar		756.349.414	1.175.246.532
-İlişkili taraflara ticari borçlar	6,7	273.447.186	49.236.645
-İlişkili olmayan taraflara ticari borçlar	7	482.902.228	1.126.009.887
Çalışanlara sağlanan faydalar kapsamında borçlar	16	34.663.312	36.155.671
Diğer borçlar		2.354.839	3.935.983
-İlişkili olmayan taraflara diğer borçlar	8	2.354.839	3.935.983
Ertelenmiş gelirler	10	197.081.935	41.667.275
Dönem karı vergi yükümlülüğü		252.543	--
Kısa vadeli karşılıklar		38.417.076	35.347.386
- Çalışanlara sağlanan faydalara ilişkin kısa vadeli karşılıklar	16	16.570.901	9.818.348
- Diğer kısa vadeli karşılıklar	15	21.846.175	25.529.038
Diğer kısa vadeli yükümlülükler	17	14.362.814	8.560.065
Toplam kısa vadeli yükümlülükler		2.771.255.344	3.001.899.700
Uzun vadeli yükümlülükler			
Uzun vadeli borçlanmalar	14	396.243.743	158.644.814
Ertelenmiş vergi yükümlülüğü	25	446.877.216	934.957.371
Uzun vadeli karşılıklar		59.639.286	69.280.537
- Çalışanlara sağlanan faydalara ilişkin uzun vadeli karşılıklar	16	59.639.286	69.280.537
Toplam uzun vadeli yükümlülükler		902.760.245	1.162.882.722
ÖZKAYNAKLAR			
Ödenmiş sermaye	18	350.000.000	350.000.000
Sermaye düzeltme farkları	18	1.713.333.556	1.713.333.556
Paylara ilişkin primler		1.244.538.475	1.244.538.475
Kar veya zararda yeniden sınıflandırılmayacak birikmiş diğer kapsamlı gelirler veya giderler		(24.279.487)	(24.279.487)
- Tanımlanmış Fayda Planları Yeniden Ölçüm Kazanç/Kayıpları		(24.279.487)	(24.279.487)
Kar veya zararda yeniden sınıflandırılacak birikmiş diğer kapsamlı gelirler veya giderler		(8.986.816)	(9.942.626)
-Yabancı para çevrim farkları		(8.986.816)	(9.942.626)
Kârdan ayrılan kısıtlanmış yedekler		296.821.607	296.717.626
Geçmiş yıllar karları		2.173.434.560	1.803.602.016
Dönem net karı		826.917.651	370.181.263
Kontrol gücü olmayan paylar		2.092.762	2.781.656
Toplam özkaynaklar		6.573.872.308	5.746.932.479
Toplam özkaynaklar ve yükümlülükler		10.247.887.897	9.911.714.901

Ekteki dipnotlar, bu konsolide özet finansal tabloların tamamlayıcısıdır.

Göknur Gıda Maddeleri Enerji İmalat İthalat İhracat Ticaret ve Sanayi A.Ş. ve Bağlı Ortaklıkları

30 Eylül 2024 ve 2023 Tarihlerinde Sona Eren Ara Hesap Dönemlerine Ait Sınırlı Denetimden Geçmiş Özet Konsolide Kar Veya Zarar Tabloları ve Diğer Kapsamlı Gelir Tabloları
(Tutarlar aksi belirtilmedikçe tablolarda Türk Lirası'nın 30 Eylül 2024 tarihindeki satın alma gücü cinsinden Türk Lirası ("TL") olarak ifade edilmiştir.)

	Dipnot	Bağımsız	Bağımsız	Bağımsız	Bağımsız
		Denetimden Geçmemiş	Denetimden Geçmemiş	Denetimden Geçmemiş	Denetimden Geçmemiş
		Cari Dönem	Önceki Dönem	Cari Dönem	Önceki Dönem
		1 Ocak-30 Eylül 2024	1 Ocak-30 Eylül 2023	1 Temmuz-30 Eylül 2024	1 Temmuz-30 Eylül 2023
Kar veya zarar kısmı					
Hasılat	19	8.428.940.393	7.531.859.700	2.718.231.222	720.603.759
Satışların maliyeti (-)	19	(6.231.091.382)	(5.434.606.598)	(2.016.046.102)	(99.987.128)
Brüt kar		2.197.849.011	2.097.253.102	702.185.120	620.616.631
Pazarlama giderleri (-)	21	(767.956.213)	(738.569.508)	(307.404.068)	(92.765.841)
Genel yönetim giderleri (-)	20	(202.658.873)	(183.081.250)	(63.119.663)	(45.428.231)
Araştırma ve geliştirme giderleri (-)		(951.902)	(8.064.780)	(101.253)	(327.781)
Esas faaliyetlerden diğer gelirler	22	710.913.228	2.267.012.597	239.723.644	269.178.113
Esas faaliyetlerden diğer giderler (-)	22	(289.792.824)	(694.779.244)	(75.432.548)	(23.485.934)
Esas faaliyet karı		1.647.402.427	2.739.770.917	495.851.232	727.786.957
Yatırım faaliyetlerinden gelirler	23	31.720.879	19.590.073	24.563.624	6.201.111
Finansman gideri öncesi faaliyet karı		1.679.123.306	2.759.360.990	520.414.856	733.988.068
Finansman gelirleri	24	61.743.847	220.145.180	37.211.943	145.389.645
Finansman giderleri (-)	24	(454.426.289)	(703.951.300)	(199.654.906)	(183.444.408)
Net parasal pozisyon kazançları/(kayıpları)		(948.537.001)	(1.429.664.953)	(462.356.755)	(557.312.272)
Sürdürülen faaliyetler vergi öncesi karı		337.903.863	845.889.917	(104.384.862)	138.621.033
Sürdürülen faaliyetler vergi gideri		488.080.156	(251.170.971)	228.047.975	(129.634.400)
- Dönem vergi gideri (-)	25	--	(28.804.772)	--	7.224.843
- Ertelenmiş vergi geliri/(gideri)	25	488.080.156	(222.366.199)	228.047.975	(136.859.243)
Sürdürülen faaliyetler net dönem karı/(zararı)		825.984.019	594.718.946	123.663.113	8.986.633
Dönem kar/zararının dağılımı		825.984.019	594.718.946	123.663.113	8.986.633
- Kontrol gücü olmayan paylar		(933.632)	--	232.599	--
- Ana ortaklık payları		826.917.651	594.718.946	123.430.514	8.986.633
Sürdürülen faaliyetlerden pay başına (kayıp)/kazanç	26	2,75	1,98	0,41	0,03
Kar veya Zararda Yeniden Sınıflandırılacaklar					
-Yabancı para çevrim farkları		955.810	(1.196.318)	(101.663)	1.166.966
Diğer kapsamlı gelir/ (gider)		955.810	(1.196.318)	(101.663)	1.166.966
Toplam kapsamlı gelir/(gider)		826.939.829	593.522.628	123.561.450	10.153.599
Ana ortaklık payları		827.873.461	593.522.628	123.328.851	10.153.599
Kontrol gücü olmayan paylar		(933.632)	--	232.599	--

Ekteki dipnotlar, bu konsolide özet finansal tabloların tamamlayıcısıdır.

Göknur Gıda Maddeleri Enerji İmalat İhracat Ticaret ve Sanayi A.Ş. ve Bağlı Ortaklıkları

30 Eylül 2024 ve 2023 Tarihlerinde Sona Eren Ara Hesap Dönemlerine Ait Sınırlı Denetimden Geçmiş Özet Konsolide Özkaynaklar Değişim Tabloları
(Tutarlar aksi belirtilmedikçe tablolarda Türk Lirası'nın 30 Eylül 2024 tarihindeki satın alma gücü cinsinden Türk Lirası ("TL") olarak ifade edilmiştir.)

	Kar veya Zararda Yeniden Sınıflandırılacak Birikmiş Diğer Kapsamlı Gelirler ve Giderler	Kar veya Zararda Yeniden Sınıflandırılacak Birikmiş Diğer Kapsamlı Gelirler ve Giderler	Tanımlanmış fayda rezervlerinden oluşan kazançları/(kayıpları)	Sermaye düzeltme farkları	Ödenmiş Sermaye	Paylara ilişkin primler	Yabancı para çevrim farkları	Kardan ayrılmış kar/zararlar	Geçmiş yıllar karları	Net dönem karı	Ana ortaklığa ait özkaynaklar	Kontrol gücü olmayan paylar	Toplam Özkaynaklar
1 Ocak 2023 (Önceki Dönem)			(26.243.600)	(5.836.298)	203.708.961	2.082.954.956	(168.889.937)	3.999.710.575	--	--	3.999.710.575	--	3.999.710.575
Transferler													
Pay bazı işlemler dolayısıyla meydana gelen artış/(azalışlar) (*)													
Toplam kapsamlı gelir													
30 Eylül 2023 (Önceki Dönem)			(26.243.600)	(5.836.298)	203.708.961	2.082.954.956	(168.889.937)	3.999.710.575					3.999.710.575
1 Ocak 2024 (Cari Dönem)			(24.279.487)	(9.942.656)	296.717.628	1.801.056.354	(7.032.616)	2.967.717.628	168.889.937	168.889.937	--	--	5.746.832.479
Transferler													
Toplam kapsamlı gelir													
30 Eylül 2024 (Cari Dönem)			(24.279.487)	(9.942.656)	296.717.628	1.801.056.354	(7.032.616)	2.967.717.628	369.832.544	369.832.544	(244.738)	(933.632)	5.746.832.479

(*) Grup'un 1 TL nominal değerli 65.000.000 adet hissesi ve mevcut ortakların sahip olduğu 14.250.000 hissesi ile birlikte toplamda 79.250.000 adet hissesi 9 Mart 2023 tarihinde halka arz edilmiş ve hisse başına 11,00 TL'den tamamı satılmıştır. Eide edilen 65.000.000 TL'lik tutar sermaye artışı kullanılmış olup kalan kısım "Paylara İlişkin Primler" hesabına kaydedilmiştir. Halka arz kapsamında yapılan giderler TMS 32 kapsamında bu hesaptan mahsup edilmiştir.

Göknur Gıda Maddeleri Enerji İmalat İthalat İhracat Ticaret ve Sanayi A.Ş. ve Bağlı Ortaklıkları

30 Eylül 2024 ve 2023 Tarihlerinde Sona Eren Ara Hesap Dönemlerine Ait Sınırlı Denetimden Geçmiş Özet Konsolide Nakit Akış Tabloları

(Tutarlar aksi belirtilmedikçe tablolarda Türk Lirası'nın 30 Eylül 2024 tarihindeki satın alma gücü cinsinden Türk Lirası ("TL") olarak ifade edilmiştir.)

		Bağımsız Denetimden Geçmemiş	Bağımsız Denetimden Geçmemiş
		Cari Dönem	Önceki Dönem
	Dipnot	1 Ocak- 30 Eylül 2024	1 Ocak- 30 Eylül 2023
İşletme faaliyetlerinden kaynaklanan nakit akışları		1.086.472.386	1.189.996.886
Vergi öncesi kar		337.903.863	845.889.917
Net dönem karı mutabakatı ile ilgili düzeltmeler		617.169.782	436.003.547
Amortisman ve itfa gideri ile ilgili düzeltmeler	12,13	243.293.922	226.140.028
Faiz gelirleri ve giderleri ile ilgili düzeltmeler		330.768.031	220.742.404
Kıdem tazminatı ile ilgili düzeltmeler	16	13.294.718	37.770.949
Şüpheli alacak karşılıkları	7	26.945.460	14.519.758
Kullanılmamış izin karşılığı		9.344.106	6.097.909
Gerçekleşmemiş yabancı para çevrim farkları ile ilgili düzeltmeler		955.810	(1.196.318)
Dava karşılığı	15	3.055.527	8.062.233
Değer düşüklüğü (iptali) ile ilgili düzeltmeler		(3.521.321)	2.513.077
Krediler ile ilgili kur farkı		(61.914.410)	(157.746.808)
Parasal kazanç kayıp		54.947.939	79.100.315
Varlık ve yükümlülüklerdeki değişimler öncesi net nakit		955.073.645	1.281.893.464
İşletme varlık ve yükümlülüklerdeki değişim Net		131.398.741	(91.896.578)
Ticari ve diğer alacaklardaki değişim	7,8	185.256.096	267.332.590
İlişkili taraflardan alacaklardaki değişim	6	223.119.904	(282.428.081)
Diğer dönen ve duran varlıklardaki değişim	17	(37.049.833)	93.768.221
Peşin ödenmiş giderler ve ertelenmiş gelirlerdeki değişim	10	228.445.257	51.449.038
Çalışanlara sağlanan faydalar kapsamında borçlardaki değişim	16	(1.492.359)	2.978.433
Stoklardaki değişim	9	(50.663.182)	522.014.596
Ticari ve diğer borçlardaki değişim	7,8	(644.688.803)	(633.136.867)
İlişkili taraflara borçlardaki değişim	6	224.210.541	(75.884.210)
Diğer kısa ve uzun vadeli yükümlülüklerdeki değişim	17	5.802.749	(870.020)
Ödenen kıdem tazminatı		(4.649.370)	(6.069.075)
Ödenen vergiler		3.107.741	(31.051.203)
İşletme faaliyetlerine ilişkin nakit akışı		1.086.472.386	1.189.996.886
Finansal yatırımlardaki değişim		(194.551.552)	--
Maddi ve maddi olmayan duran varlıkların satışından/alımından			
Kaynaklanan nakit girişleri/(çıkışları), net		(292.639.725)	(186.741.728)
Alınan faiz	24	12.621.967	78.574.792
Yatırım faaliyetlerine ilişkin nakit çıkışları		(474.569.310)	(108.166.936)
Banka kredilerinden net nakit girişi		326.299.963	(1.973.569.517)
Ödenen faiz	24	(343.389.998)	(299.317.196)
İşletmenin kendi paylarını ve diğer özkaynağa dayalı araçlarını			
satmasından kaynaklanan nakit girişleri		--	1.244.538.475
Bloke mevduatlardaki değişim		(947.495)	--
Sermaye artırım		--	129.317.109
Finansman faaliyetlerinden kaynaklanan nakit çıkışları		(18.037.530)	(899.031.129)
Nakit ve nakit benzerleri üzerindeki enflasyon etkisi		(103.504.545)	(108.856.233)
Nakit ve nakit benzerlerindeki net artış/(azalış)		490.361.001	73.942.588
Yabancı para çevrim farklarının nakit ve nakit benzerleri üzerindeki etkisi		--	--
Dönem başı nakit ve nakit benzerleri	4	140.621.627	412.412.283
Dönem sonu nakit ve nakit benzerleri	4	630.982.628	486.354.871

Ekteki dipnotlar, bu konsolide özet finansal tabloların tamamlayıcısıdır.

Göknur Gıda Maddeleri Enerji İmalat İthalat İhracat Ticaret ve Sanayi A.Ş. ve Bağlı Ortaklıkları

01 Ocak – 30 Eylül 2024 Ara Hesap Dönemine Ait Sınırlı Denetimden Geçmiş Özet Konsolide Finansal Tablolara İlişkin Dipnotlar

(Tutarlar aksi belirtilmedikçe tablolarda Türk Lirası'nın 30 Eylül 2024 tarihindeki satın alma gücü cinsinden Türk Lirası ("TL") olarak ifade edilmiştir.)

1. ŞİRKET'İN ORGANİZASYONU VE FAALİYET KONUSU

Göknur Gıda Maddeleri Enerji İmalat İhracat Ticaret ve Sanayi A.Ş. ("Göknur Gıda" veya "Şirket") 1993 yılında kurulmuştur. Şirket ve bağlı ortaklıkları bir bütün olarak elma, armut, havuç, ayva, nar, vişne, kiraz, üzüm, çilek, dut, böğürtlen, limon, portakal, mandalina, üzüm, incir, şeftali, kayısı, erik, siyah havuç, kırmızı havuç, şeker pancarı, kara lahana, gilaburu ve domatesin de dahil olduğu bir yelpazeden oluşan, organik ve konvansiyonel meyve ve sebzeleri işleyerek, berrak ve bulanık meyve ve sebze suyu konsantresi, püresi, püre konsantresi, meyve suyu, dondurulmuş meyve ve soğuk kurutulmuş meyve üretmektedir. Şirket'in üretmekte olduğu ürün çeşitleri, direkt sıkım su, deiyonize ürünler, doğal kabuk yağları, doğal meyve aromaları, IQF donmuş ürünler, konsantre ürünler, kurutulmuş çekirdek, püre konsantre, püre ürünler ve taze meyveden oluşmaktadır.

Şirket, bağlı ortaklıkları vasıtasıyla meyve atıklarını değerlendirmek suretiyle biyogazdan elektrik üretimi de gerçekleştirmektedir.

Şirket'in kayıtlı adresi Erler Mahallesi 2716. Cadde No:11 Etimesgut/ANKARA'dır.

Şirket, bağlı ortaklıklarıyla birlikte "Grup" olarak anılacaktır. 30 Eylül 2024 tarihi itibarıyla Grup bünyesinde çalışan ortalama personel sayısı 695'tir (31 Aralık 2023 tarihi itibarıyla Grup bünyesinde çalışan ortalama personel sayısı 755'tir).

Grup'un payları 09.03.2023 tarihinden itibaren Borsa İstanbul Yıldız Pazar'da işlem görmektedir. Grup'un halka açıklık oranı %22,64'tür.

Şirket'in bağlı ortaklıkları ve temel faaliyet konuları aşağıda belirtilmiştir:

Temel faaliyet konusu

Rheifruucht B.V (1)	Depo (Hollanda)
United Juice S.P.C (2) (*)	Depo (Bahreyn Krallığı)
Pegoo Juice Food Technology Co. Ltd. (3) (*)	Meyve suyu üretimi ve ihracatı (Çin)
Mey Biyogaz Enerji Üretimi Sanayi ve Ticaret Anonim Şirketi (4)	Enerji üretimi
Dinar Biyogaz Enerji Üretimi Sanayi ve Ticaret Anonim Şirketi (5)	Enerji üretimi
Logimat Yazılım ve Bilişim Teknolojileri Limited Şirketi (6)	Yazılım

- (1) 2016 yılında Hollanda'da kurulmuş olup depo olarak kullanılmaktadır.
- (2) 2018 yılında Bahreyn Krallığı'nda kurulmuş olup depo olarak kullanılmaktadır.
- (3) 2018 yılında Çin Halk Cumhuriyeti'nde kurulmuş olup meyve suyu üretimi ve ihracatı yapmaktadır.
- (4) 2021 yılında satın alınmış, enerji üretimi faaliyetinde bulunan şirkettir.
- (5) 2021 yılında satın alınmış, enerji üretimi faaliyetinde bulunan şirkettir.
- (6) 2023 yılında satın alınmış olup yazılım faaliyetinde bulunan şirkettir.

(*) İlgili bağlı ortaklıkların, 2024 yılı içerisinde fiili faaliyetleri olmamış ve cari dönem içerisinde herhangi bir işlem gerçekleştirilmemişlerdir. Bununla birlikte Grup yönetimi tarafından söz konusu bağlı ortaklıkların satışına ve/veya tasviyesine ilişkin bir plan yapılmamış ve/veya alıcıların tespiti ile planın tamamlanmasına yönelik aktif bir program başlatılmamış olması nedeniyle TFRS 5 Satış Amaçlı Elde Duran Varlıklar ve Durdurulan Faaliyetler Standardına göre durdurulan faaliyet olarak muhasebeleştirilmemiştir.

Göknur Gıda Maddeleri Enerji İmalat İthalat İhracat Ticaret ve Sanayi A.Ş. ve Bağlı Ortaklıkları**01 Ocak – 30 Eylül 2024 Ara Hesap Dönemine Ait Sınırlı Denetimden Geçmiş Özet Konsolide Finansal Tablolara İlişkin Dipnotlar**

(Tutarlar aksi belirtilmedikçe tablolarda Türk Lirası'nın 30 Eylül 2024 tarihindeki satın alma gücü cinsinden Türk Lirası ("TL") olarak ifade edilmiştir.)

2. FİNANSAL TABLOLARIN SUNUMUNA İLİŞKİN ESASLAR**2.1 Sunuma İlişkin Temel Esaslar****Uygulanan Finansal Raporlama Standartları**

İlişikteki konsolide finansal tablolar Sermaye Piyasası Kurulu'nun ("SPK") 13 Eylül 2013 tarih ve 28676 sayılı Resmi Gazete'de yayımlanan Seri II, 14.1 No'lu "Sermaye Piyasasında Finansal Raporlamaya İlişkin Esaslar Tebliği" ("Tebliğ") hükümlerine uygun olarak hazırlanmış olup Tebliğin 5. Maddesine istinaden Kamu Gözetimi Muhasebe ve Denetim Standartları Kurumu ("KGGK") tarafından yürürlüğe konulmuş olan Türkiye Finansal Raporlama Standartları ("TFRS") ile bunlara ilişkin ek ve yorumları esas alınmıştır.

Ayrıca konsolide finansal tablolar, KGGK tarafından 3 Temmuz 2024 tarihinde yayımlanan "TFRS Taksonomisi Hakkında Duyuru" ile SPK tarafından yayımlanan Finansal Tablo Örnekleri ve Kullanım Rehberi'nde belirlenmiş olan formatlara uygun olarak sunulmuştur.

Konsolide finansal tablolar finansal varlıklar haricinde, tarihi maliyet esasına göre hazırlanmaktadır. Tarihi maliyetin belirlenmesinde, genellikle varlıklar için ödenen tutarın gerçeğe uygun değeri esas alınmaktadır.

Konsolide Finansal Tabloların Onaylanması

1 Ocak -30 Eylül 2024 ara hesap dönemine ait konsolide finansal tablolar, 11 Kasım 2024 tarihli Yönetim Kurulu toplantısında onaylanmıştır.

İşletmenin sürekliliği

İlişikteki konsolide finansal tablolar işletmenin sürekliliği ilkesine dayanarak hazırlanmıştır. Bu ilkeye göre Grup öngörülebilir gelecekte faaliyetlerini devam ettirecek ve normal faaliyet akışında vadeleri geldiğinde varlıklarını kullanabilecek ve yükümlülüklerini yerine getirebilecektir.

Yüksek enflasyon dönemlerinde finansal tabloların düzeltilmesi

SPK'nın 28 Aralık 2023 tarih ve 81/1820 sayılı kararı uyarınca, Türkiye Muhasebe/Finansal Raporlama Standartlarını uygulayan finansal raporlama düzenlemelerine tabi ihraççılar ile sermaye piyasası kurumlarının, 31 Aralık 2023 tarihi itibarıyla sona eren hesap dönemlerine ait yıllık finansal raporlarından başlamak üzere TMS 29 "Yüksek Enflasyonlu Ekonomilerde Finansal Raporlama Standardı" hükümlerini uygulamak suretiyle enflasyon muhasebesi uygulamasına karar verilmiştir. Grup, söz konusu SPK kararı, KGGK tarafından 23 Kasım 2023 tarihinde yapılan duyuru ve yayımlanan "Yüksek Enflasyonlu Ekonomilerde Finansal Raporlama Hakkında Uygulama Rehberi"ne istinaden 30 Eylül 2024 tarihli ve aynı tarihte sona eren hesap dönemine ilişkin konsolide finansal tablolarını TMS 29 Standardını uygulayarak hazırlamıştır.

TMS 29, geçerli para birimi yüksek enflasyonlu bir ekonominin para birimi olan işletmelerin, konsolide finansal tabloları da dahil olmak üzere, finansal tablolarında uygulanmaktadır.

Söz konusu standart uyarınca, yüksek enflasyonlu bir ekonomiye ait para birimi esas alınarak hazırlanan finansal tablolar, bu para biriminin bilanço tarihindeki satın alma gücünde hazırlanmıştır. Önceki dönem finansal tablolar da karşılaştırma amacıyla karşılaştırmalı bilgiler raporlama dönemi sonundaki cari ölçüm birimi cinsinden ifade edilmiştir. Grup bu nedenle, 30 Eylül 2023 ve 31 Aralık 2023 tarihli konsolide finansal tablolarını da 30 Eylül 2024 tarihi itibarıyla satın alma gücü esasına göre sunmuştur.

Göknur Gıda Maddeleri Enerji İmalat İthalat İhracat Ticaret ve Sanayi A.Ş. ve Bağlı Ortaklıkları**01 Ocak – 30 Eylül 2024 Ara Hesap Dönemine Ait Sınırlı Denetimden Geçmiş Özet Konsolide Finansal Tablolara İlişkin Dipnotlar**

(Tutarlar aksi belirtilmedikçe tablolarda Türk Lirası'nın 30 Eylül 2024 tarihindeki satın alma gücü cinsinden Türk Lirası ("TL") olarak ifade edilmiştir.)

2. FİNANSAL TABLOLARIN SUNUMUNA İLİŞKİN ESASLAR (Devamı)**2.1 Sunuma İlişkin Temel Esaslar (Devamı)****Yüksek enflasyon dönemlerinde finansal tabloların düzeltilmesi (Devamı)**

TMS 29 uyarınca yapılan yeniden düzenlemeler, Türkiye İstatistik Kurumu ("TÜİK") tarafından yayımlanan Türkiye'deki Tüketici Fiyat Endeksi'nden ("TÜFE") elde edilen düzeltme katsayısı kullanılarak yapılmıştır. 30 Eylül 2024 tarihi itibarıyla, özet konsolide finansal tabloların düzeltilmesinde kullanılan endeksler ve düzeltme katsayıları aşağıdaki gibidir:

Tarih	Endeks	Düzeltilme Katsayısı	Üç Yıllık Bileşik Enflasyon Oranı
30.09.2024	2.526,16	1,00000	%343
31.12.2023	1.859,38	1,24735	%268
30.09.2023	1.691,04	1,49385	%254

Grup'un yüksek enflasyonlu ekonomilerde finansal raporlama amacıyla yaptığı düzeltme işleminin ana unsurları aşağıdaki gibidir:

- TL cinsinden hazırlanmış cari dönem özet konsolide finansal tablolar, bilanço tarihindeki satın alma gücü ile ifade edilmekte olup önceki raporlama dönemlerine ait tutarlar da yine raporlama dönemi sonundaki satın alma gücüne göre düzeltilerek ifade edilmektedir.

- Parasal varlık ve yükümlülükler, hali hazırda, bilanço tarihindeki cari satın alma gücü ile ifade edildiğinden düzeltilmemektedir. Parasal olmayan kalemlerin enflasyona göre düzeltilmiş değerlerinin, geri kazanılabilir tutarı ya da net gerçekleşebilir değeri aştığı durumda, sırasıyla TMS 36 Varlıklarda Değer Düşüklüğü ve TMS 2 Stoklar hükümleri uygulanmıştır.

- Bilanço tarihindeki cari satın alma gücüyle ifade edilmemiş olan parasal olmayan varlık ve yükümlülükler ile özkaynak kalemleri, ilgili düzeltme katsayıları kullanılarak düzeltilmiştir.

- Bilançodaki parasal olmayan kalemlerin kapsamlı gelir tablosuna etkisi olanlar dışındaki kapsamlı gelir tablosunda yer alan tüm kalemler, gelir ve gider hesaplarının mali tablolara ilk olarak yansıtıldıkları dönemler üzerinden hesaplanan katsayılar ile endekslenmişlerdir.

- Enflasyonun Grup'un cari dönemdeki net parasal varlık pozisyonu üzerindeki etkisi, konsolide gelir tablosunda net parasal pozisyon kazançları/(kayıpları) hesabına kaydedilmiştir.

Göknur Gıda Maddeleri Enerji İmalat İthalat İhracat Ticaret ve Sanayi A.Ş. ve Bağlı Ortaklıkları**01 Ocak – 30 Eylül 2024 Ara Hesap Dönemine Ait Sınırlı Denetimden Geçmiş Özet Konsolide Finansal Tablolara İlişkin Dipnotlar**

(Tutarlar aksi belirtilmedikçe tablolarda Türk Lirası'nın 30 Eylül 2024 tarihindeki satın alma gücü cinsinden Türk Lirası ("TL") olarak ifade edilmiştir.)

2. FİNANSAL TABLOLARIN SUNUMUNA İLİŞKİN ESASLAR (Devamı)**2.2 TMS'ye Uygunluk Beyanı**

Grup, 30 Eylül 2024 tarihinde sona eren ara hesap dönemine ilişkin özet konsolide finansal tablolarını SPK'nın Seri: II-14.1 No'lu tebliği ve bu tebliğe açıklama getiren duyuruları çerçevesinde, hazırlamıştır. Konsolide finansal tablolar ve notlar, SPK tarafından uygulanması tavsiye edilen formatlara uygun olarak ve zorunlu kılınan bilgiler dahil edilerek sunulmuştur.

2.3 Yabancı para çevrimi

Grup'un her işletmesinin kendi finansal tabloları faaliyette buldukları temel ekonomik çevrede geçerli olan para birimi (fonksiyonel para birimi) ile sunulmuştur. Her işletmenin finansal durumu ve faaliyet sonuçları, Grup'un geçerli para birimi olan ve konsolide finansal tablolar için sunum para birimi olan Türk lirası cinsinden ifade edilmiştir. Grup'un her işletmesinin finansal tabloları, ekonomik faaliyetlerini sürdürdükleri temel ekonomik ortamdaki para birimi (fonksiyonel para birimi) baz alınarak düzenlenmiştir. TMS 21 ("Kur Değişiminin Etkileri") uyarınca, Grup'un konsolide finansal tabloları hazırlanırken her bir işletmenin Grup'un finansal tablolarının sunum para birimi olan TL'ye çevrilmesinde Türkiye Cumhuriyeti Merkez Bankası tarafından açıklanan döviz alış ve satış kurları kullanılmıştır. Finansal Durum Tablosunda, aktif hesapları için bilanço dönemlerin sonundaki geçerli olan döviz satış kuru; Kar veya Zarar Tablosu için ise, cari yıl ortalama döviz alış kuru baz alınmıştır. Bu çevrimden doğan çevrim farkı, özkaynaklar altında yer alan "yabancı para çevrim farkları" hesabında muhasebeleştirilir.

İşlemler ve bakiyeler

Yabancı para işlemler, işlem tarihlerinde geçerli olan döviz kurları üzerinden çevrilmiştir. Finansal tabloların, fonksiyonel para birimine çevriminde parasal bilanço kalemleri dönem sonundaki döviz kurlarından çevrilir. Gerçeğe uygun değer ile muhasebeleştirilen parasal olmayan bilanço kalemleri, gerçeğe uygun değerlerin tespit edildiği tarihte geçerli olan kurla çevrilmiştir. Tarihi kur ile ölçülen parasal olmayan kalemler ise çevrilmemektedir. Gelir tablosu kalemleri ise işlemin gerçekleştiği tarihin kuruyla TL'ye çevrilir.

İşlemlerden doğan ve yabancı para cinsinden parasal varlık ve yükümlülüklerin dönem sonu döviz kuru çevriminden doğan kur farkı kar ve zararı, bankadaki yabancı para mevduatlardan ve finansal borçlanmalardan kaynaklanan finansal gelir/gider kalemlerinde ve ticari faaliyetlerden kaynaklananlar esas faaliyetlerden diğer gelir/gider kalemlerinde sınıflanmak üzere, konsolide kar veya zarar tablosunda gösterilmektedir.

2.4 Muhasebe Politikaları ve Tahminlerindeki Değişiklikler

Muhasebe politikalarında yapılan önemli değişiklikler geriye dönük olarak uygulanmakta ve önceki dönem finansal tabloları yeniden düzenlenmektedir. Cari dönem ve önceki dönem konsolide finansal tabloların hazırlanması sırasında kullanılan muhasebe politikaları tutarlıdır.

2.5 Karşılaştırmalı Bilgiler ve Önceki Dönem Tarihi Finansal Tablolarının Düzeltilmesi

Mali durum ve performans trendlerinin tespitine imkan vermek üzere, Grup'un özet konsolide finansal tabloları önceki dönemle karşılaştırmalı olarak hazırlanmaktadır. Cari dönem konsolide finansal tabloların sunumu ile uygunluk sağlanması açısından karşılaştırmalı bilgiler gerekli görüldüğünde yeniden sınıflandırılır ve önemli farklılıklar açıklanır. Grup sunulan dönemlere ilişkin konsolide finansal tablolarında birbiriyle tutarlı muhasebe politikaları uygulamış olup cari dönem içerisinde muhasebe politika ve tahminlerinde gerçekleşen önemli değişiklikleri bulunmamaktadır.

Göknur Gıda Maddeleri Enerji İmalat İthalat İhracat Ticaret ve Sanayi A.Ş. ve Bağlı Ortaklıkları**01 Ocak – 30 Eylül 2024 Ara Hesap Dönemine Ait Sınırlı Denetimden Geçmiş Özet Konsolide Finansal Tablolara İlişkin Dipnotlar**

(Tutarlar aksi belirtilmedikçe tablolarda Türk Lirası'nın 30 Eylül 2024 tarihindeki satın alma gücü cinsinden Türk Lirası ("TL") olarak ifade edilmiştir.)

2. FİNANSAL TABLOLARIN SUNUMUNA İLİŞKİN ESASLAR (Devamı)**2.6 Yeni ve Revize Standartlar ve Yorumlar**

30 Eylül 2024 tarihi itibarıyla sona eren hesap dönemine ait konsolide finansal tabloların hazırlanmasında esas alınan muhasebe politikaları aşağıda özetlenen 1 Ocak 2024 tarihi itibarıyla geçerli yeni ve değiştirilmiş TFRS ve TFRS yorumları dışında önceki yılda kullanılanlar ile tutarlı olarak uygulanmıştır. Bu standartların ve yorumların Grup'un mali durumu ve performansı üzerindeki etkileri ilgili paragraflarda açıklanmıştır.

a) 1 Ocak 2024 tarihinden itibaren geçerli olan yeni standart, değişiklik ve yorumlar:**TMS 1 Değişiklikleri- Yükümlülüklerin kısa ve uzun vade olarak sınıflandırılması;**

Ocak 2023'te KGK, yükümlülüklerin kısa ve uzun vadeli sınıflandırılmasına yönelik esasları belirlemek üzere TMS 1'de değişiklikler yapmıştır. Ocak 2023'te yapılan değişikliklere göre, işletmenin bir yükümlülüğü ödemeyi erteleme hakkı, raporlama döneminden sonraki bir tarihte kredi sözleşmesi şartlarına uygunluk sağlamasına bağlıysa, raporlama dönemi sonu itibarıyla söz konusu yükümlülüğü erteleme hakkı bulunmaktadır (raporlama dönemi sonunda ilgili şartlara uygunluk sağlamıyor olsa bile). Kredi sözleşmesinden doğan bir yükümlülük uzun vadeli olarak sınıflandırıldığında ve işletmenin ödemeyi erteleme hakkı 12 ay içinde kredi sözleşmesi şartlarına uygunluk sağlamasına bağlı olduğunda, Ocak 2023 değişiklikleri işletmelerin çeşitli açıklamalar yapmasını istemektedir. Bu açıklamalar kredi sözleşme şartları ve ilgili yükümlülükler hakkındaki bilgileri içermelidir. Ayrıca, söz konusu değişiklikler, sözleşme şartlarına uyumun raporlama tarihinde ya da sonraki bir tarihte test edilecek olmasına bakılmaksızın, uzun vadeli sınıflama için ödemeyi erteleme hakkının raporlama dönemi sonu itibarıyla bulunması gerektiğini açıklığa kavuşturmuştur. Değişikliklerde, ödemeyi raporlama döneminden sonraki en az on iki ay sonraya erteleme hakkını işletmenin kullanmama ihtimalinin yükümlülüğün sınıflandırılmasını etkilemeyeceği açıkça ifade edilmiştir. Yapılan değişiklikler TMS 8'e göre geriye dönük olarak uygulanmaktadır. Söz konusu değişikliğin, Grup'un finansal durumu veya performansı üzerinde önemli bir etkisi olmamıştır.

Göknur Gıda Maddeleri Enerji İmalat İthalat İhracat Ticaret ve Sanayi A.Ş. ve Bağlı Ortaklıkları**01 Ocak – 30 Eylül 2024 Ara Hesap Dönemine Ait Sınırlı Denetimden Geçmiş Özet Konsolide Finansal Tablolara İlişkin Dipnotlar**

(Tutarlar aksi belirtilmedikçe tablolarda Türk Lirası'nın 30 Eylül 2024 tarihindeki satın alma gücü cinsinden Türk Lirası ("TL") olarak ifade edilmiştir.)

2. FİNANSAL TABLOLARIN SUNUMUNA İLİŞKİN ESASLAR (Devamı)**2.6 Yeni ve Revize Standartlar ve Yorumlar (Devamı)****a) 1 Ocak 2024 tarihinden itibaren geçerli olan yeni standart, değişiklik ve yorumlar (devamı)****TFRS 16 Değişiklikleri – Satış ve geri kiralama işlemlerinde kira yükümlülükleri**

Ocak 2023'te KGK TFRS 16'ya yönelik değişiklikler yayımlanmıştır. Söz konusu değişiklikler, elde kalan kullanım hakkıyla ilgili herhangi bir kazanç ya da zarar muhasebeleştirilmemesini sağlayacak şekilde, satıcı-kiracı tarafından satış ve geri kiralama işleminden doğan kira yükümlülüklerinin ölçümünde uygulanacak hükümleri belirlemektedir. Bu kapsamda, satıcı-kiracı satış ve geri kiralama işleminin fiilen başladığı tarihten sonra "Kira yükümlülüğünün sonraki ölçümü" başlığı altındaki TFRS 16 hükümlerini uygularken, elde kalan kullanım hakkıyla ilgili herhangi bir kazanç ya da zarar muhasebeleştirmeyecek şekilde "kira ödemeleri"ni ya da "revize edilmiş kira ödemeleri"ni belirleyecektir. Değişiklikler, geri kiralama ortaya çıkan kira yükümlülüklerinin ölçümüne yönelik spesifik bir hüküm içermemektedir. Söz konusu kira yükümlülüğünün ilk ölçümü, TFRS 16'da yer alan kira ödemeleri tanımına dahil edilenlerden farklı ödemelerin kira ödemesi olarak belirlenmesine neden olabilecektir. Satıcı-kiracının TMS 8'e göre güvenilir ve ihtiyaca uygun bilgi sağlayacak muhasebe politikası geliştirmesi ve uygulaması gerekecektir. Satıcı-kiracı, değişiklikleri TFRS 16'nın ilk uygulama tarihinden sonra girdiği satış ve geri kiralama işlemlerine TMS 8'e göre geriye dönük uygulamaktadır. Söz konusu değişikliğin, Grup'un finansal durumu veya performansı üzerinde önemli bir etkisi olmamıştır.

TMS 7 ve TFRS 7 Değişiklikleri - Açıklamalar: Tedarikçi Finansmanı Anlaşmaları;

KGK tarafından Eylül 2023'te yayımlanan değişiklikler, tedarikçi finansmanı anlaşmalarının işletmenin yükümlülükleri, nakit akışları ve maruz kaldığı likidite riskleri üzerindeki etkilerinin finansal tablo kullanıcıları tarafından anlaşılmasına katkı sağlamak üzere, mevcut hükümlerde iyileştirmeler yapan açıklamalar getirmektedir. Tedarikçi finansmanı anlaşmaları; bir ya da daha fazla finansman sağlayıcısının işletmenin tedarikçisine olan borcunu ödemeyi üstlendiği ve işletmenin de tedarikçiye ödeme yaptığı gün ya da sonrasında ödemeyi kabul ettiği anlaşmalar olarak tanımlanmıştır. Söz konusu değişiklikler, bu tür anlaşmaların hüküm ve koşulları, raporlama dönemi başı ve sonu itibarıyla bunlardan ortaya çıkan yükümlülüklerle ilgili nicel bilgiler ile bu yükümlülüklerin defter değerinde meydana gelen nakit dışı değişikliklerin niteliği ve etkileri hakkında açıklamalar yapılmasını zorunlu kılmaktadır. Ayrıca, TFRS 7'de öngörülen likidite riskine yönelik niceliksel açıklamalar kapsamında, tedarikçi finansmanı anlaşmaları, açıklanması gerekli olabilecek diğer faktörlere örnek olarak gösterilmiştir. Söz konusu değişikliğin, Grup'un finansal durumu ve performansı üzerinde etkisi bulunmamaktadır.

Göknur Gıda Maddeleri Enerji İmalat İthalat İhracat Ticaret ve Sanayi A.Ş. ve Bağlı Ortaklıkları**01 Ocak – 30 Eylül 2024 Ara Hesap Dönemine Ait Sınırlı Denetimden Geçmiş Özet Konsolide Finansal Tablolara İlişkin Dipnotlar**

(Tutarlar aksi belirtilmedikçe tablolarda Türk Lirası'nın 30 Eylül 2024 tarihindeki satın alma gücü cinsinden Türk Lirası ("TL") olarak ifade edilmiştir.)

2. FİNANSAL TABLOLARIN SUNUMUNA İLİŞKİN ESASLAR (Devamı)**2.6 Yeni ve Revize Standartlar ve Yorumlar (Devamı)****b) Yayınlanan ama yürürlüğe girmemiş ve erken uygulamaya konulmayan standartlar:**

Konsolide finansal tabloların onaylanma tarihi itibarıyla yayımlanmış fakat cari raporlama dönemi için henüz yürürlüğe girmemiş ve Grup tarafından erken uygulanmaya başlanmamış yeni standartlar, yorumlar ve değişiklikler aşağıdaki gibidir. Grup aksi belirtilmedikçe yeni standart ve yorumların yürürlüğe girmesinden sonra konsolide finansal tablolarını ve dipnotlarını etkileyecek gerekli değişiklikleri yapacaktır.

TFRS 10 ve TMS 28 Değişiklikleri: Yatırımcı İşletmenin İştirak veya İş Ortaklığına Yaptığı Varlık Satışları veya Katkıları;

KGK, özkaynak yöntemi ile ilgili devam eden araştırma projesi çıktılarına bağlı olarak değiştirilmek üzere, Aralık 2017'de TFRS 10 ve TMS 28'de yapılan söz konusu değişikliklerin geçerlilik tarihini süresiz olarak ertelemiştir. Ancak, erken uygulamaya halen izin vermektedir. Grup söz konusu değişikliklerin etkilerini, bahsi geçen standartlar nihai halini aldıktan sonra değerlendirecektir.

TFRS 17 – Yeni Sigorta Sözleşmeleri Standardı;

KGK Şubat 2019'da sigorta sözleşmeleri için muhasebeleştirme ve ölçüm, sunum ve açıklamayı kapsayan kapsamlı yeni bir muhasebe standardı olan TFRS 17'yi yayımlanmıştır. TFRS 17 hem sigorta sözleşmelerinden doğan yükümlülüklerin güncel bilanço değerleri ile ölçümünü hem de karın hizmetlerin sağlandığı dönem boyunca muhasebeleştirmesini sağlayan bir model getirmektedir. KGK tarafından yapılan duyuruyla Standardın zorunlu yürürlük tarihi 1 Ocak 2025 ya da sonrasında başlayan hesap dönemleri olarak ertelenmiştir. Standart Grup için geçerli değildir ve Grup'un finansal durumu veya performansı üzerinde etkisi olmayacaktır.

TMS 21 Değişiklikleri – Takas Edilebilirliğin Bulunmaması

Mayıs 2024'te KGK, TMS 21'e yönelik değişiklikler yayımlanmıştır. Değişiklikler bir para biriminin takas edilebilirliğinin olup olmadığının nasıl değerlendirileceği ile para biriminin takas edilebilirliğinin olmadığı durumda geçerli kurun ne şekilde tespit edileceğini belirlemektedir. Değişikliğe göre, bir para biriminin takas edilebilirliği olmadığı için geçerli kur tahmini yapıldığında, ilgili para biriminin diğer para birimiyle takas edilememesinin işletmenin performansı, finansal durumu ve nakit akışını nasıl etkilediğini ya da nasıl etkilemesinin beklendiğini finansal tablo kullanıcılarının anlamasını sağlayan bilgiler açıklanır. Değişiklikler 1 Ocak 2025 tarihinde ya da sonrasında başlayan yıllık raporlama dönemlerinde uygulanır. Erken uygulamaya izin verilmekte olup bu durumda dipnotlarda bilgi verilir. Değişiklikler uygulandığında, karşılaştırmalı bilgiler yeniden düzenlenmez. Söz konusu değişikliğin Grup'un finansal durumu ve performansı üzerindeki etkileri değerlendirilmektedir.

Göknur Gıda Maddeleri Enerji İmalat İthalat İhracat Ticaret ve Sanayi A.Ş. ve Bağlı Ortaklıkları**01 Ocak – 30 Eylül 2024 Ara Hesap Dönemine Ait Sınırlı Denetimden Geçmiş Özet Konsolide Finansal Tablolara İlişkin Dipnotlar**

(Tutarlar aksi belirtilmedikçe tablolarda Türk Lirası'nın 30 Eylül 2024 tarihindeki satın alma gücü cinsinden Türk Lirası ("TL") olarak ifade edilmiştir.)

2. FİNANSAL TABLOLARIN SUNUMUNA İLİŞKİN ESASLAR (Devamı)**2.6 Yeni ve Revize Standartlar ve Yorumlar****c) Yayınlandığı andan itibaren geçerli olan değişiklikler:****TMS 12 Değişiklikleri – Uluslararası Vergi Reformu – İkinci Sütun Modeli Kuralları;**

Eylül 2023'te KGK, İkinci Sütun gelir vergileriyle ilgili ertelenmiş vergi varlık ve yükümlülüklerini muhasebeleştirilmesi ve açıklanmasına zorunlu bir istisna getiren TMS 12'ye yönelik değişiklikler yayımlanmıştır. Söz konusu değişiklikler, Ekonomik İşbirliği ve Kalkınma Teşkilatı (OECD) tarafından yayımlanan İkinci Sütun Modeli Kurallarının uygulanması amacıyla yürürlüğe girmiş ya da yürürlüğe girmesi kesine yakın olan vergi kanunlarından ortaya çıkan gelir verilerine TMS 12'nin uygulanacağını açıklığa kavuşturmuştur. Bu değişiklikler ayrıca bu tür vergi kanunlarından etkilenen işletmeler için belirli açıklama hükümleri getirmektedir. Bu kapsamdaki ertelenmiş vergiler hakkındaki bilgilerin muhasebeleştirilmeyeceğine ve açıklanmayacağına yönelik istisna ile istisnanın uygulanmış olduğuna yönelik açıklama hükmü değişikliğinin yayımlanmasıyla birlikte uygulanır.

15 Temmuz 2024 tarihi itibarıyla Belçika'da ilgili standart gereği Grup'un kapsama giren şirketleri belirlenmiştir ve bildirim zamanında yapılmıştır. Ayrıca, her bir ülke bazında mevzuatın yürürlüğe girip girmediği, yasal zaman sınırı ve bildirim yükümlülükleri takip edilmektedir.

d) Uluslararası Muhasebe Standartları Kurumu (UMSK) tarafından yayınlanmış fakat KGK tarafından yayınlanmamış değişiklikler:

Aşağıda belirtilen UFRS 9 ve UFRS 7'ye yönelik değişiklikler ile UFRS 18 ve UFRS 19 Standartları UMSK tarafından yayınlanmış ancak henüz KGK tarafından TFRS'ye uyarlanmamıştır (yayımlanmamıştır). Bu sebeple TFRS'nin bir parçasını oluşturmazlar. Grup özet konsolide finansal tablolarında ve dipnotlarda gerekli değişiklikleri bu Standart ve değişiklikler TFRS'de yürürlüğe girdikten sonra yapacaktır.

UFRS 9 ve UFRS 7 Değişiklikleri – Finansal Araçların Sınıflandırılması ve Ölçümü

Mayıs 2024'te UMSK, finansal araçların sınıflandırılmasına ve ölçümüne yönelik (UFRS 9 ve UFRS 7'ye ilişkin) değişiklikler yayımlanmıştır. Değişiklik finansal yükümlülüklerin "teslim tarihi"nde finansal tablo dışı bırakılacağını açıklığa kavuşturmuştur. Bununla birlikte değişiklikle, belirli koşulların sağlanması durumunda, elektronik ödeme sistemiyle yerine getirilen finansal yükümlülüklerin teslim tarihinden önce finansal tablo dışı bırakılmasına yönelik muhasebe politikası tercihi getirilmektedir. Ayrıca yapılan değişiklik, Çevresel, Sosyal Yönetimsel (ESG) bağlantılı ya da koşula bağlı benzer diğer özellikler içeren finansal varlıkların sözleşmeye bağlı nakit akış özelliklerinin nasıl değerlendirileceği ile geri çağrılabilir olmayan varlıklar ve sözleşmeyle birbirine bağlı finansal araçlara yönelik uygulamalar hakkında açıklayıcı hükümler getirmektedir. Bunun yanı sıra bu değişiklik ile birlikte, koşullu bir olaya (ESG bağlantılı olanlar dahil) referans veren sözleşmesel hükümler içeren finansal varlık ve yükümlülükler ile gerçeğe uygun değer farkı diğer kapsamlı gelire yansıtılarak ölçülen özkaynağa dayalı finansal araçlar için UFRS 7'ye ilave açıklamalar eklenmiştir. Söz konusu değişikliğin Grup'un finansal durumu ve performansı üzerindeki etkileri değerlendirilmektedir.

UFRS Muhasebe Standartlarına İlişkin Yıllık İyileştirmeler – 11. Değişiklik

UMSK tarafından, Temmuz 2024'te "UFRS Muhasebe Standartlarına İlişkin Yıllık İyileştirmeler / 11. Değişiklik", aşağıda belirtilen değişiklikleri içerecek şekilde yayınlanmıştır:

- **UFRS 1 Uluslararası Finansal Raporlama Standartlarının İlk Uygulaması – UFRS'leri ilk kez uygulayan bir işletme tarafından gerçekleştirilen korunma muhasebesi:** Değişiklik, UFRS 1'de yer alan ifadeler ile UFRS 9'daki korunma muhasebesine ilişkin hükümler arasındaki tutarsızlığın yaratacağı muhtemel karışıklığın ortadan kaldırılması amacıyla gerçekleştirilmiştir.

Göknur Gıda Maddeleri Enerji İmalat İthalat İhracat Ticaret ve Sanayi A.Ş. ve Bağlı Ortaklıkları**01 Ocak – 30 Eylül 2024 Ara Hesap Dönemine Ait Sınırlı Denetimden Geçmiş Özet Konsolide Finansal Tablolara İlişkin Dipnotlar**

(Tutarlar aksi belirtilmedikçe tablolarda Türk Lirası'nın 30 Eylül 2024 tarihindeki satın alma gücü cinsinden Türk Lirası ("TL") olarak ifade edilmiştir.)

2. FİNANSAL TABLOLARIN SUNUMUNA İLİŞKİN ESASLAR (Devamı)**2.6 Yeni ve Revize Standartlar ve Yorumlar****d) Uluslararası Muhasebe Standartları Kurumu (UMSK) tarafından yayınlanmış fakat KGK tarafından yayınlanmamış değişiklikler:****UFRS Muhasebe Standartlarına İlişkin Yıllık İyileştirmeler – 11. Değişiklik (Devamı)**

- **UFRS 7 Finansal Araçlar: Açıklamalar – Finansal tablo dışı bırakmaya ilişkin kazanç ya da kayıplar:** UFRS 7'de, gözlemlenemeyen girdilerin ifade edilmesinde değişikliğe gidilmiş ve UFRS 13'e referans eklenmiştir.
- **UFRS 9 Finansal Araçlar – Kira yükümlülüğünün kiracı tarafından finansal tablo dışı bırakılması ile işlem fiyatı:** Kiracı açısından kira yükümlülüğü ortadan kalktığına, kiracının UFRS 9'daki finansal tablo dışı bırakma hükümlerini uygulaması gerekliliği ile birlikte ortaya çıkan kazanç ya da kaybın kar veya zararda muhasebeleştirileceğini açıklığa kavuşturmak amacıyla UFRS 9'da değişikliğe gidilmiştir. Ayrıca, "işlem fiyatı"na yapılan referansın kaldırılması amacıyla UFRS 9'da değişiklik gerçekleştirilmiştir.
- **UFRS 10 Konsolide Finansal Tablolar – "Fiili vekilin" belirlenmesi:** UFRS 10 paragraflarındaki tutarsızlıkların giderilmesi amacıyla Standartta değişiklik yapılmıştır.
- **UMS 7 Nakit Akış Tablosu – Maliyet yöntemi:** Daha önceki değişikliklerle "maliyet yöntemi" ifadesinin kaldırılması sonrası Standartta geçen söz konusu ifade silinmiştir.

UFRS 18 – Yeni Finansal Tablolarda Sunum ve Açıklamalar Standardı

Nisan 2024'te UMSK, UMS 1'in yerini alan UFRS 18 Standardını yayımlanmıştır. UFRS 18 belirli toplam ve alt toplamaların verilmesi dahil, kar veya zarar tablosunun sunumuna ilişkin yeni hükümler getirmektedir. UFRS 18 işletmelerin, kar veya zarar tablosunda yer verilen tüm gelir ve giderleri, esas faaliyetler, yatırım faaliyetleri, finansman faaliyetleri, gelir vergileri ve durdurulan faaliyetler olmak üzere beş kategoriden biri içerisinde sunmasını zorunlu kılmaktadır. Standart ayrıca yönetim tarafından belirlenmiş performans ölçütlerinin açıklanmasını gerektirmekte ve bunun yanı sıra asli finansal tablolar ile dipnotlar için tanımlanan rollere uygun şekilde finansal bilgilerin toplulaştırılmasına ya da ayrıştırılmasına yönelik yeni hükümler getirmektedir. UFRS 18'in yayımlanmasıyla beraber UMS 7, UMS 8 ve UMS34 gibi diğer finansal raporlama standartlarında da belirli değişiklikler meydana gelmiştir. Söz konusu değişikliğin, Grup'un finansal durumu ve performansı üzerindeki etkileri değerlendirilmektedir.

UFRS 19 – Yeni Kamuya Hesap Verilebilirliği Bulunmayan Bağlı Ortaklıklar: Açıklamalar Standardı

Mayıs 2024 tarihinde UMSK, belirli işletmeler için, UFRS'lerdeki finansal tablolara alma, ölçüm ve sunum hükümlerini uygularken azaltılmış açıklamalar verilmesi opsiyonunu sunan UFRS 19'u yayımlanmıştır.

Aksi belirtilmedikçe, UFRS 19'u uygulamayı seçen kapsam dahilindeki işletmelerin diğer UFRS'lerdeki açıklama hükümlerini uygulamasına gerek kalmayacaktır. Bağlı ortaklık niteliğinde olan, kamuya hesap verilebilirliği bulunmayan ve kamunun kullanımına açık şekilde UFRS'lerle uyumlu konsolide finansal tablolar hazırlayan ana ortaklığı (ara ya da nihai) bulunan bir işletme UFRS 19'u uygulamayı seçebilecektir. Standart Grup için geçerli değildir ve Grup'un finansal durumu veya performansı üzerinde etkisi olmayacaktır.

Göknur Gıda Maddeleri Enerji İmalat İthalat İhracat Ticaret ve Sanayi A.Ş. ve Bağlı Ortaklıkları**01 Ocak – 30 Eylül 2024 Ara Hesap Dönemine Ait Sınırlı Denetimden Geçmiş Özet Konsolide Finansal Tablolara İlişkin Dipnotlar**

(Tutarlar aksi belirtilmedikçe tablolarda Türk Lirası'nın 30 Eylül 2024 tarihindeki satın alma gücü cinsinden Türk Lirası ("TL") olarak ifade edilmiştir.)

2. FİNANSAL TABLOLARIN SUNUMUNA İLİŞKİN ESASLAR (Devamı)**2.7 Konsolidasyon Esasları (Devamı)**

Aşağıdaki tablo 30 Eylül 2024 ve 31 Aralık 2023 tarihleri itibarıyla Göknur Gıda'nın konsolidasyon kapsamına dahil edilen bağlı ortaklıkları üzerindeki etkin ortaklık oranlarını göstermektedir:

	30 Eylül 2024 (%)	31 Aralık 2023 (%)
Rheinfrucht B.V.	100	100
United Juice S.P.C	100	100
Pegoo Juice Food Technology Co., Ltd	100	100
Mey Biyogaz Enerji Üretimi Sanayi ve Ticaret A.Ş.	100	100
Dinar Biyogaz Enerji Üretimi Sanayi ve Ticaret A.Ş.	100	100
Logimat Yazılım ve Bilişim Teknolojileri Limited Şirketi (*)	70	70

(*) Grup, Türkiye'de mukim, Logimat Yazılım ve Bilişim Teknolojileri Ticaret Limited Şirketi'nin (Logimat) paylarının %70'ini 5 Ekim 2023 tarihinde satın almıştır ve alım tarihinden itibaren ilgili şirketi tam konsolidasyon yöntemine göre muhasebeleştirilmiştir.

2.8 Önemli Muhasebe Politikalarının Özeti

30 Eylül 2024 tarihinde sona eren ara döneme ait özet konsolide finansal tablolar, ara dönem finansal tabloların hazırlanmasına yönelik TMS 34 standardına uygun olarak hazırlanmıştır. Özet konsolide finansal tablolar hazırlanırken kullanılan önemli muhasebe politikaları, 31 Aralık 2023 tarihli konsolide finansal tablolar içerisinde detaylı olarak açıklanan muhasebe politikaları ile tutarlılık arz etmektedir. Dolayısıyla ara dönem özet konsolide finansal tablolar, 31 Aralık 2023 tarihinde sona eren yıla ait finansal tablolar ile birlikte değerlendirilmelidir.

Göknur Gıda Maddeleri Enerji İmalat İthalat İhracat Ticaret ve Sanayi A.Ş. ve Bağlı Ortaklıkları**01 Ocak – 30 Eylül 2024 Ara Hesap Dönemine Ait Sınırlı Denetimden Geçmiş Özet Konsolide Finansal Tablolara İlişkin Dipnotlar**

(Tutarlar aksi belirtilmedikçe tablolarda Türk Lirası'nın 30 Eylül 2024 tarihindeki satın alma gücü cinsinden Türk Lirası ("TL") olarak ifade edilmiştir.)

3. FAALİYET BÖLÜMLERİ

Grup yönetimi, Göknur'un raporlanabilir bölümlerini, konsantre meyve suyu, elektrik, petrol istasyonu ve diğer olarak organize etmiştir. Konsantre meyve suyu, organik ve konvansiyonel meyvelerden berrak ve bulanık meyve suyu konsantresi, meyve püresi/püre konsantrelerini, paketlenmiş meyve suyu ürünlerini ve taze meyve/sebze ürünlerini içermektedir. Elektrik satışları ise, Mey ve Dinar Biyogaz'ın EPDK lisansına göre ilgili satışlarını kapsamaktadır. Petrol istasyonu satışları bölümü ise Niğde'de bulunan petrol istasyonuna ait satışları içermektedir. Diğer bölümü ise yukarıdaki bölümlere girmeyen satışları ifade etmektedir.

Göknur'un raporlanabilir bölümleri farklı ürün ve hizmetler sunan stratejik iş birimleridir. Her biri farklı teknoloji ve pazarlama stratejileri gerektirdiği için ayrı olarak yönetilmektedir.

Her bir bölüm ile ilgili bilgiler aşağıda yer almaktadır. Bölümlerin performansında brüt karlılık dikkate alınmaktadır.

- a) 1 Ocak- 30 Eylül 2024 tarihinde sona eren hesap dönemi için, raporlanabilir bölümler itibarıyla endüstriyel bölümlere göre gruplanmış bilgiler aşağıdaki gibidir:

	Konsantre Meyve suyu	Elektrik	Petrol İstasyonu	Diğer	Toplam
Hasılat	6.599.074.141	40.147.975	102.023.797	1.687.694.480	8.428.940.393
Satışların Maliyeti (-)	(4.593.379.165)	(39.466.751)	(99.095.835)	(1.499.149.631)	(6.231.091.382)
Brüt Kar	2.005.694.976	681.224	2.927.962	188.544.849	2.197.849.011

- b) 1 Ocak- 30 Eylül 2023 tarihinde sona eren hesap dönemi için, raporlanabilir bölümler itibarıyla endüstriyel bölümlere göre gruplanmış bilgiler aşağıdaki gibidir:

	Konsantre Meyve suyu	Elektrik	Petrol İstasyonu	Diğer	Toplam
Hasılat	6.471.720.712	55.443.560	64.497.856	940.197.572	7.531.859.700
Satışların maliyeti (-)	(4.516.388.354)	(48.306.723)	(60.182.956)	(809.728.565)	(5.434.606.598)
Brüt kar	1.955.332.358	7.136.837	4.314.900	130.469.007	2.097.253.102

Göknur Gıda Maddeleri Enerji İmalat İthalat İhracat Ticaret ve Sanayi A.Ş. ve Bağlı Ortaklıkları

01 Ocak – 30 Eylül 2024 Ara Hesap Dönemine Ait Sınırlı Denetimden Geçmiş Özet Konsolide Finansal Tablolara İlişkin Dipnotlar

(Tutarlar aksi belirtilmedikçe tablolarda Türk Lirası'nın 30 Eylül 2024 tarihindeki satın alma gücü cinsinden Türk Lirası ("TL") olarak ifade edilmiştir.)

4. NAKİT VE NAKİT BENZERLERİ

	30 Eylül 2024	31 Aralık 2023
Kasa	1.018.507	928.406
Bankalar	629.692.717	138.638.435
- Vadesiz mevduat	535.420.683	102.830.317
- Vadeli mevduat (*)	94.272.034	35.808.118
Diğer Hazır Değerler	1.218.899	1.054.786
	631.930.123	140.621.627

(*) 30 Eylül 2024 tarihi itibarıyla TL vadeli mevduatlara uygulanan yıllık ortalama etkin faiz oranı %42'dir (31 Aralık 2023: Faiz oranları: %40,48).

30 Eylül 2024 tarihi itibarıyla, Grup'un 947.495 TL tutarında bloke mevduatı bulunmaktadır. (31 Aralık 2023: bulunmamaktadır).

Grup'un nakit ve nakit benzerlerine ilişkin kredi ve kur riskine ilişkin detaylar Dipnot 27'de açıklanmıştır.

5. FİNANSAL YATIRIMLAR

	30 Eylül 2024	31 Aralık 2023
Gerçeğe Uygun Değer Farkı Kar veya Zarara Yansıtılan Finansal Varlıklar		
Fonlar (*)	194.561.198	9.646
	194.561.198	9.646

(*) İlgili fonlar, İş Bankası, Finansbank ve Halk Bankasından alınan para piyasası ve yatırım fonlarından oluşmaktadır.

Göknur Gıda Maddeleri Enerji İmalat İthalat İhracat Ticaret ve Sanayi A.Ş. ve Bağlı Ortaklıkları

01 Ocak – 30 Eylül 2024 Ara Hesap Dönemine Ait Sınırlı Denetimden Geçmiş Özet Konsolide Finansal Tablolara İlişkin Dipnotlar

(Tutarlar aksi belirtilmedikçe tablolarda Türk Lirası'nın 30 Eylül 2024 tarihindeki satın alma gücü cinsinden Türk Lirası ("TL") olarak ifade edilmiştir.)

6. İLİŞKİLİ TARAF AÇIKLAMALARI

İlişkili taraflarla işlemler aşağıdaki gruplara göre sınıflandırılmış olup, bu nottaki tüm ilişkili taraf açıklamalarını içermektedir:

i. İlişkili tarafların bakiyeleri:

	30 Eylül 2024	31 Aralık 2023
a) İlişkili taraflardan kısa vadeli ticari alacaklar		
Global Concentrate Inc	1.066.790.730	1.380.057.355
Great Production Ltd.	101.256.461	29.866.191
Hansin Gıda Amb.Mak.Ener.İth.İhr.San. Ve Tic.A.Ş.	82.474.880	63.951.821
Naturlink GMBH	47.190.102	82.468.940
Rheinfrucht GmbH	42.826.662	--
Naturlink Rostov	18.208.052	21.361.927
Osman Aslanali	3.836.388	--
Topsu Tar. Hay. Gıda A.Ş. ("Topsu Tarım")	73.079	144.665
Topsu Gıda Tar. Hay. San. Ve Tic. A.Ş. ("Topsu Gıda")	3.353	3.046
Topsu Hay. Gıda Tar. San. Tic. A.Ş. ("Topsu Hayvancılık")	3.216	102.489
	1.362.662.923	1.577.956.434

	30 Eylül 2024	31 Aralık 2023
b) İlişkili taraflardan kısa vadeli diğer alacaklar		
İslam Kokay	567.807	347.307
Aşkı Koray Karaman	448.336	343.608
Osman Aslanali	--	8.151.620
	1.016.143	8.842.535

	30 Eylül 2024	31 Aralık 2023
c) İlişkili taraflara kısa vadeli ticari borçlar		
Global Concentrate Inc	242.608.860	45.317.190
Hansin Gıda Amb.Mak.Ener.İth.İhr.San. Ve Tic.A.Ş.	22.764.754	--
Naturlink GMBH	6.302.628	228.244
Topsu Tar. Hay. Gıda A.Ş. ("Topsu Tarım")	1.711.451	--
Topsu Hay. Gıda Tar. San. Tic. A.Ş. ("Topsu Hayvancılık")	59.000	--
Topsu Gıda Tar. Hay. San. Ve Tic. A.Ş. ("Topsu Gıda")	493	239
İslam Kokay	--	89.456
Osman Aslanali	--	3.601.516
	273.447.186	49.236.645

Göknur Gıda Maddeleri Enerji İmalat İthalat İhracat Ticaret ve Sanayi A.Ş. ve Bağlı Ortaklıkları**01 Ocak – 30 Eylül 2024 Ara Hesap Dönemine Ait Sınırlı Denetimden Geçmiş Özet Konsolide Finansal Tablolara İlişkin Dipnotlar**

(Tutarlar aksi belirtilmedikçe tablolarda Türk Lirası'nın 30 Eylül 2024 tarihindeki satın alma gücü cinsinden Türk Lirası ("TL") olarak ifade edilmiştir.)

6. İLİŞKİLİ TARAF AÇIKLAMALARI (Devamı)**i) İlişkili taraflar ile olan işlemler:**

İlişkili taraflar ile olan işlemlere ait tutarlar ve işlemlerin mahiyetlerine ilişkin açıklamalar aşağıdaki gibidir;

a) Mal satışları

	1 Ocak - 30 Eylül 2024	1 Ocak - 30 Eylül 2023
Global Concentrate Inc	2.352.135.625	2.497.286.289
Great Production Ltd.	201.722.822	73.360.644
Naturlink Gmbh	139.253.804	336.032.485
Osman Aslanali	7.463.770	71.009.900
Hansin Gıda Amb.Mak.Ener.İth.İhr.San. Ve Tic. A.Ş.	--	7.075.973
Topsu Tar. Hay. Gıda A.Ş. ("Topsu Tarım")	5.951	513.983
	2.700.581.972	2.985.279.274

b) Hizmet satışları

	1 Ocak - 30 Eylül 2024	1 Ocak - 30 Eylül 2023
Topsu Tar. Hay. Gıda A.Ş. ("Topsu Tarım")	28.097	436.274
Topsu Gıda Tar. Hay. San. Ve Tic. A.Ş. ("Topsu Gıda")	14.530	15.736
Topsu Hay. Gıda Tar. San. Tic. A.Ş. ("Topsu Hayvancılık")	14.530	15.736
Global Concentrate Inc	--	4.441.146
	57.157	4.908.892

c) Mal alımları

	1 Ocak - 30 Eylül 2024	1 Ocak - 30 Eylül 2023
Hansin Gıda Amb.Mak.Ener.İth.İhr.San. Ve Tic. A.Ş	141.485	614.907.180
Global Concentrate Inc	47.443.871	1.184.519.943
Topsu Tar. Hay. Gıda A.Ş. ("Topsu Tarım")	--	37.283.302
Naturlink Gmbh	1.108.229	18.453.099
Naturlink Rostov	--	59.869.447
	48.693.585	1.915.032.971

Göknur Gıda Maddeleri Enerji İmalat İthalat İhracat Ticaret ve Sanayi A.Ş. ve Bağlı Ortaklıkları**01 Ocak – 30 Eylül 2024 Ara Hesap Dönemine Ait Sınırlı Denetimden Geçmiş Özet Konsolide Finansal Tablolara İlişkin Dipnotlar**

(Tutarlar aksi belirtilmedikçe tablolarda Türk Lirası'nın 30 Eylül 2024 tarihindeki satın alma gücü cinsinden Türk Lirası ("TL") olarak ifade edilmiştir.)

6. İLİŞKİLİ TARAF AÇIKLAMALARI (Devamı)**ii) İlişkili taraflar ile olan işlemler: (Devamı)****d) Hizmet alımları**

	1 Ocak - 30 Eylül 2024	1 Ocak - 30 Eylül 2023
Global Concentrate Inc	133.869.545	157.573.106
Naturlink Gmbh	1.545.914	42.428
Hansin Gıda Amb.Mak.Ener.İth.İhr.San. Ve Tic. A.Ş	--	1.924.106
Osman Aslanali	--	5.397.910
	135.415.459	164.937.550

e) Üst düzey yöneticilere yapılan ödemeler

Üst düzey yöneticiler, genel müdür ve genel müdür yardımcısından oluşmakta olup bu yöneticilere sağlanan faydalar aşağıdaki gibidir:

	1 Ocak - 30 Eylül 2024	1 Ocak - 30 Eylül 2023
Maaşlar ve diğer kısa vadeli faydalar	16.142.364	13.179.541
	16.142.364	13.179.541

7. TİCARİ ALACAK VE BORÇLAR**a) Kısa vadeli ticari alacaklar**

	30 Eylül 2024	31 Aralık 2023
İlişkili olmayan taraflardan ticari alacaklar	1.334.169.411	1.460.084.491
İlişkili taraflardan ticari alacaklar (Dipnot 6)	1.362.662.923	1.577.956.434
Alacak senetleri	2.950.000	1.555.397
	2.699.782.334	3.039.596.322
Şüpheli alacak karşılıkları (-)	(21.355.503)	(12.719.362)
	2.678.426.831	3.026.876.960

30 Eylül 2024 tarih itibarıyla TL, ABD Doları ve Avro cinsinden olan ticari alacakların vadeleri 98 gündür (31 Aralık 2023:117 gün).

Grup'un kısa vadeli ticari alacaklarına ilişkin kredi riski, kur riski ve değer düşüklüğüne ilişkin detaylar Dipnot 27'de açıklanmıştır.

Göknur Gıda Maddeleri Enerji İmalat İthalat İhracat Ticaret ve Sanayi A.Ş. ve Bağlı Ortaklıkları**01 Ocak – 30 Eylül 2024 Ara Hesap Dönemine Ait Sınırlı Denetimden Geçmiş Özet Konsolide Finansal Tablolara İlişkin Dipnotlar**

(Tutarlar aksi belirtilmedikçe tablolarda Türk Lirası'nın 30 Eylül 2024 tarihindeki satın alma gücü cinsinden Türk Lirası ("TL") olarak ifade edilmiştir.)

7. TİCARİ ALACAK VE BORÇLAR (Devamı)**a) Kısa vadeli ticari alacaklar (Devamı)**

30 Eylül 2024 ve 2023 tarihlerinde sonra eren dönemler itibarıyla şüpheli alacak karşılığı hareket tablosu aşağıdaki gibidir:

	1 Ocak – 30 Eylül 2024	1 Ocak – 30 Eylül 2023
1 Ocak itibarıyla açılış bakiyesi	12.719.362	32.876.178
Dönem içerisinde iptal/tahsil edilen, net (Dipnot 22)	(10.313.744)	(16.911.621)
Dönem içinde ayrılan karşılık (Dipnot 22)	37.259.204	2.391.863
Parasal kazanç kayıp	(18.309.319)	(8.138.466)
Dönem sonu kapanış bakiyesi	21.355.503	10.217.954

30 Eylül 2024 tarihi itibarıyla vadesi 3-12 ay geçmiş olan ticari alacaklara ilişkin toplam 21.355.503 TL karşılık ayrılmıştır (30 Eylül 2023: 12.959.959 TL).

b) Uzun vadeli ticari alacaklar

	30 Eylül 2024	31 Aralık 2023
İlişkili olmayan taraflardan ticari alacaklar	2.434.803	3.307.932
	2.434.803	3.307.932

c) Kısa vadeli ticari borçlar

	30 Eylül 2024	31 Aralık 2023
İlişkili olmayan taraflara ticari borçlar	482.902.228	1.125.099.605
İlişkili taraflara ticari borçlar (Dipnot 6)	273.447.186	49.236.645
Gider tahakkukları	--	910.282
Toplam ticari borçlar	756.349.414	1.175.246.532

30 Eylül 2024 tarihi itibarıyla TL, ABD Doları ve Avro cinsinden olan ticari borçların vadeleri 39 gündür (31 Aralık 2023: 68 gün).

Grup'un kısa vadeli ticari borçlarına ilişkin kredi ve kur riskine ilişkin detaylar Dipnot 27'de açıklanmıştır.

Göknur Gıda Maddeleri Enerji İmalat İthalat İhracat Ticaret ve Sanayi A.Ş. ve Bağlı Ortaklıkları**01 Ocak – 30 Eylül 2024 Ara Hesap Dönemine Ait Sınırlı Denetimden Geçmiş Özet Konsolide Finansal Tablolara İlişkin Dipnotlar**

(Tutarlar aksi belirtilmedikçe tablolarda Türk Lirası'nın 30 Eylül 2024 tarihindeki satın alma gücü cinsinden Türk Lirası ("TL") olarak ifade edilmiştir.)

8. DİĞER ALACAKLAR VE DİĞER BORÇLAR**a) Kısa vadeli diğer alacaklar**

	30 Eylül 2024	31 Aralık 2023
Verilen depozito ve teminatlar	18.924.455	22.277.967
Vergi idaresinden alacaklar	64.664.751	121.104.472
İlişkili taraflardan diğer alacaklar (Dipnot 6)	1.016.143	8.842.535
	84.605.349	152.224.974

Grup'un kısa vadeli diğer alacaklarına ilişkin kredi ve kur riskine ilişkin detaylar Dipnot 27'de açıklanmıştır.

b) Uzun vadeli diğer alacaklar

	30 Eylül 2024	31 Aralık 2023
Verilen depozito ve teminatlar	193.131	262.388
	193.131	262.388

c) Kısa vadeli diğer borçlar

	30 Eylül 2024	31 Aralık 2023
İlişkili olmayan taraflardan diğer borçlar	2.354.839	3.935.983
	2.354.839	3.935.983

Göknur Gıda Maddeleri Enerji İmalat İthalat İhracat Ticaret ve Sanayi A.Ş. ve Bağlı Ortaklıkları**01 Ocak – 30 Eylül 2024 Ara Hesap Dönemine Ait Sınırlı Denetimden Geçmiş Özet Konsolide Finansal Tablolara İlişkin Dipnotlar**

(Tutarlar aksi belirtilmedikçe tablolarda Türk Lirası'nın 30 Eylül 2024 tarihindeki satın alma gücü cinsinden Türk Lirası ("TL") olarak ifade edilmiştir.)

9. STOKLAR

	30 Eylül 2024	31 Aralık 2023
İlk madde ve malzemeler	516.450.152	439.375.582
Yarı mamuller	129.937.400	10.879.702
Mamuller	1.665.795.009	1.763.326.228
Ticari mallar	65.076.913	117.571.849
Yedek parça ve diğer malzemeler	21.746.329	17.189.260
	2.399.005.803	2.348.342.621
Stok değer düşüklüğü karşılığı (-)	(3.814.764)	(9.966.829)
	2.395.191.039	2.338.375.792

Stok değer düşüklüğünün dönemler içindeki hareketleri aşağıdaki gibidir:

	1 Ocak- 30 Eylül 2024	1 Ocak- 30 Eylül 2023
1 Ocak itibarıyla açılış bakiyesi	(9.966.829)	(13.775.966)
Dönem içindeki (artış)/ azalış, net	3.521.321	(2.513.077)
Parasal kazanç kayıp	2.630.744	4.583.109
Dönem sonu kapanış bakiyesi	(3.814.764)	(11.705.934)

30 Eylül 2024 ve 2023 tarihleri itibarıyla, stok değer düşüklüğü karşılığının tamamı satılan malın maliyetine dahil edilmiştir.

Göknur Gıda Maddeleri Enerji İmalat İthalat İhracat Ticaret ve Sanayi A.Ş. ve Bağlı Ortaklıkları**01 Ocak – 30 Eylül 2024 Ara Hesap Dönemine Ait Sınırlı Denetimden Geçmiş Özet Konsolide Finansal Tablolara İlişkin Dipnotlar**

(Tutarlar aksi belirtilmedikçe tablolarda Türk Lirası'nın 30 Eylül 2024 tarihindeki satın alma gücü cinsinden Türk Lirası ("TL") olarak ifade edilmiştir.)

10. PEŞİN ÖDENMİŞ GİDERLER VE ERTELENMİŞ GELİRLER**a) Kısa vadeli peşin ödenmiş giderler**

	30 Eylül 2024	31 Aralık 2023
Verilen sipariş avansları (*)	401.671.049	467.681.468
Gelecek aylara ait giderler	3.876.470	11.528.558
	405.547.519	479.210.026

(*) İlgili bakiye; meyve, püre ve konsantre alımları için verilen sipariş avansları ile ilişkilidir.

b) Kısa vadeli ertelenmiş gelirler

	30 Eylül 2024	31 Aralık 2023
Alınan sipariş avansları (*)	197.029.002	41.595.360
Gelecek yıllara ait gelirler ve giderler	52.933	71.915
	197.081.935	41.667.275

(*) Bakiye ağırlıklı olarak konsantre satışına istinaden müşterilerden alınan avanslardan oluşmaktadır.

c) Uzun vadeli peşin ödenmiş giderler

	30 Eylül 2024	31 Aralık 2023
Gelecek aylara ait giderler	644.930	13.020
	644.930	13.020

11. YATIRIM AMAÇLI GAYRİMENKULLER

	30 Eylül 2024	31 Aralık 2023
Yatırım amaçlı gayrimenkuller	13.415.806	13.415.806
	13.415.806	13.415.806

Göknur Gıda Maddeleri Enerji İmalat İthalat İhracat Ticaret ve Sanayi A.Ş. ve Bağlı Ortaklıkları

01 Ocak – 30 Eylül 2024 Ara Hesap Dönemine Ait Sınırlı Denetimden Geçmiş Özet Konsolide Finansal Tablolara İlişkin Dipnotlar

(Tutarlar aksi belirtilmedikçe tablolarda Türk Lirası'nın 30 Eylül 2024 tarihindeki satın alma gücü cinsinden Türk Lirası ("TL") olarak ifade edilmiştir.)

12. MADDİ DURAN VARLIKLAR

Maliyet Değeri	30 Eylül 2024	30 Eylül 2023
Açılış Bakiyesi	4.330.792.003	4.106.046.282
Dönem içi net değişim	279.515.824	149.736.906
Kapanış Bakiyesi	4.610.307.827	4.255.783.188
Birikmiş İtfa Payı		
Açılış Bakiyesi	709.426.270	413.410.361
Dönem içi net değişim	240.343.070	225.591.386
Kapanış Bakiyesi	949.769.340	639.001.747
Net Defter Değeri	3.660.538.487	3.616.781.441

13. MADDİ OLMAYAN DURAN VARLIKLAR

Maliyet Değeri	30 Eylül 2024	30 Eylül 2023
Açılış Bakiyesi	12.363.829	8.359.561
Dönem içi net değişim	13.123.901	1.692.825
Kapanış Bakiyesi	25.487.730	10.052.386
Birikmiş İtfa Payı		
Açılış Bakiyesi	8.530.929	7.020.586
Dönem içi net değişim	398.085	548.640
Kapanış Bakiyesi	8.929.014	7.569.226
Net Defter Değeri	16.558.716	2.483.160

Göknur Gıda Maddeleri Enerji İmalat İthalat İhracat Ticaret ve Sanayi A.Ş. ve Bağlı Ortaklıkları

01 Ocak – 30 Eylül 2024 Ara Hesap Dönemine Ait Sınırlı Denetimden Geçmiş Özet Konsolide Finansal Tablolara İlişkin Dipnotlar

(Tutarlar aksi belirtilmedikçe tablolarda Türk Lirası'nın 30 Eylül 2024 tarihindeki satın alma gücü cinsinden Türk Lirası ("TL") olarak ifade edilmiştir.)

14. BORÇLANMALAR

a) Kısa vadeli borçlanmalar

	30 Eylül 2024	31 Aralık 2023
Banka kredileri	1.701.196.216	1.585.343.020
	1.701.196.216	1.585.343.020

b) Uzun vadeli borçlanmaların kısa vadeli kısımları

	30 Eylül 2024	31 Aralık 2023
Banka kredileri	26.577.195	115.643.768
	26.577.195	115.643.768

c) Uzun vadeli borçlanmalar

	30 Eylül 2024	31 Aralık 2023
Banka kredileri	396.243.743	158.644.814
	396.243.743	158.644.814

d) Kısa vadeli borçlanmalar

	30 Eylül 2024			31 Aralık 2023		
	Yıllık ağırlıklı ortalama etkin faiz oranı (%)	Orijinal Para cinsi	TL karşılığı	Yıllık ağırlıklı ortalama etkin faiz oranı (%)	Orijinal Para cinsi	TL karşılığı
Avro	%6,17	17.755.794	675.039.788	%5,42	9.457.572	418.544.956
ABD Doları	--	--	--	%9,60	1.364.153	54.559.086
Türk Lirası	%37,37	994.911.631	994.911.631	%25,04	1.109.290.021	1.109.290.021
Çin Yuanı	%6,47	6.465.823	31.244.797	%6,62	526.687	2.948.957
			1.701.196.216			1.585.343.020

e) Uzun vadeli borçlanmaların kısa vadeli kısımları

	30 Eylül 2024			31 Aralık 2023		
	Yıllık ağırlıklı ortalama etkin faiz oranı (%)	Orijinal Para cinsi	TL karşılığı	Yıllık ağırlıklı ortalama etkin faiz oranı (%)	Orijinal Para cinsi	TL karşılığı
Avro	%6,63	683.385	25.980.920	--	--	--
Türk Lirası	%27,71	596.275	596.275	%47,00	115.643.768	115.643.768
			26.577.195			115.643.768

Göknur Gıda Maddeleri Enerji İmalat İthalat İhracat Ticaret ve Sanayi A.Ş. ve Bağlı Ortaklıkları**01 Ocak – 30 Eylül 2024 Ara Hesap Dönemine Ait Sınırlı Denetimden Geçmiş Özet Konsolide Finansal Tablolara İlişkin Dipnotlar**

(Tutarlar aksi belirtilmedikçe tablolarda Türk Lirası'nın 30 Eylül 2024 tarihindeki satın alma gücü cinsinden Türk Lirası ("TL") olarak ifade edilmiştir.)

14. BORÇLANMALAR (Devamı)**f) Uzun vadeli borçlanmalar**

	30 Eylül 2024			31 Aralık 2023		
	Yıllık ağırlıklı ortalama etkin faiz oranı (%)	Orijinal Para cinsi	TL karşılığı	Yıllık ağırlıklı ortalama etkin faiz oranı (%)	Orijinal Para cinsi	TL karşılığı
Avro	%6,62	10.386.923	394.890.043	--	--	--
Türk Lirası	%29,54	1.353.700	1.353.700	%47,00	158.644.814	158.644.814
			396.243.743			158.644.814

15. KARŞILIKLAR, KOŞULLU VARLIK VE YÜKÜMLÜLÜKLER**a) Kısa vadeli borç karşılıkları**

	30 Eylül 2024	31 Aralık 2023
Dava karşılıkları (*)	21.846.175	25.529.038
	21.846.175	25.529.038

Grup, yıl içerisindeki normal faaliyetleri çerçevesinde birden fazla davada davacı veya davalı olarak yer almaktadır. 30 Eylül 2024 tarihi itibarıyla Grup'un hukuk danışmanlarının görüşü neticesinde, Grup bu davalarına ilişkin olarak 21.846.175 TL (31 Aralık 2023: 25.529.038 TL) tutarında karşılık ayırmıştır.

30 Eylül 2024 ve 2023 tarihleri itibarıyla dava karşılıklarının hareketleri aşağıdaki gibidir:

	1 Ocak - 30 Eylül 2024	1 Ocak - 30 Eylül 2023
1 Ocak itibarıyla açılış bakiyesi	25.529.038	25.366.040
Dönem içerisindeki değişim – net (Dipnot 22)	3.055.527	8.062.233
Parasal kazanç kayıp	(6.738.390)	(8.438.996)
Dönem sonu kapanış bakiyesi	21.846.175	24.989.277

Göknur Gıda Maddeleri Enerji İmalat İthalat İhracat Ticaret ve Sanayi A.Ş. ve Bağlı Ortaklıkları**01 Ocak – 30 Eylül 2024 Ara Hesap Dönemine Ait Sınırlı Denetimden Geçmiş Özet Konsolide Finansal Tablolara İlişkin Dipnotlar**

(Tutarlar aksi belirtilmedikçe tablolarda Türk Lirası'nın 30 Eylül 2024 tarihindeki satın alma gücü cinsinden Türk Lirası ("TL") olarak ifade edilmiştir.)

15. KARŞILIKLAR, KOŞULLU VARLIK VE YÜKÜMLÜLÜKLER (Devamı)**a) Verilen teminatlar**

30 Eylül 2024 ve 31 Aralık 2023 tarihleri itibarıyla Grup'un verilen teminat/ rehin/ ipotek/ kefalet ("TRİK") pozisyonuna ilişkin tabloları aşağıdaki gibidir:

	30 Eylül 2024	31 Aralık 2023
Verilen teminat mektupları	2.326.141.001	2.382.732.280
	2.326.141.001	2.382.732.280

	30 Eylül 2024		31 Aralık 2023	
	Döviz cinsi	TL karşılığı	Döviz Cinsi	TL karşılığı

Grup tarafından verilen TRİK'ler:

A. Kendi Tüzel Kişiliği Adına Vermiş Olduğu TRİK'lerin Toplam Tutarı	TL	ABD Doları	TL	Döviz	TL
	2.249.621.963	2.242.579	2.249.621.963	2.299.799.823	2.299.799.823
			76.519.038	2.073.579	82.932.457
B. Tam Konsolidasyon Kapsamına Dahil Edilen Ortaklıklar					
Lehine Vermiş Olduğu TRİK'lerin Toplam Tutarı	--	--	--	--	--
C. Olağan Ticari Faaliyetlerinin Yürütülmesi Amacıyla					
Diğer 3. Kişilerin Borcunu Temin Amacıyla Vermiş Olduğu TRİK'lerin Toplam Tutarı	--	--	--	--	--
D. Diğer Verilen TRİK'lerin Toplam Tutarı					
i. Ana Ortak Lehine Vermiş Olduğu TRİK'lerin Toplam Tutarı	--	--	--	--	--
ii. B ve C maddeleri Kapsamına Girmeyen Diğer Grup Şirketleri	--	--	--	--	--
Lehine Vermiş Olduğu TRİK'lerin Toplam Tutarı	--	--	--	--	--
iii. C Maddesi Kapsamına Girmeyen 3. kişiler	--	--	--	--	--
Lehine Vermiş Olduğu TRİK'lerin Toplam Tutarı	--	--	--	--	--
TOPLAM			2.326.141.001		2.382.732.280

Verilen teminatlar, genel olarak kredi kullanımına istinaden bankalara verilen teminatlardan oluşmaktadır.

Göknur Gıda Maddeleri Enerji İmalat İthalat İhracat Ticaret ve Sanayi A.Ş. ve Bağlı Ortaklıkları**01 Ocak – 30 Eylül 2024 Ara Hesap Dönemine Ait Sınırlı Denetimden Geçmiş Özet Konsolide Finansal Tablolara İlişkin Dipnotlar**

(Tutarlar aksi belirtilmedikçe tablolarda Türk Lirası'nın 30 Eylül 2024 tarihindeki satın alma gücü cinsinden Türk Lirası ("TL") olarak ifade edilmiştir.)

16. ÇALIŞANLARA SAĞLANAN FAYDALAR**a) Çalışanlara sağlanan faydalar kapsamında borçlar**

	30 Eylül 2024	31 Aralık 2023
Personele borçlar	22.472.365	25.361.825
Ödenecek sosyal güvenlik kesintileri	12.190.947	10.793.846
	34.663.312	36.155.671

b) Çalışanlara sağlanan faydalara ilişkin kısa vadeli karşılıklar

	30 Eylül 2024	31 Aralık 2023
Kullanılmamış izin karşılığı	16.570.901	9.818.348
	16.570.901	9.818.348

30 Eylül 2024 ve 2023 tarihleri itibarıyla kullanılmamış izin karşılığının hareketleri aşağıdaki gibidir:

	1 Ocak - 30 Eylül 2024	1 Ocak - 30 Eylül 2023
1 Ocak itibarıyla açılış bakiyesi	9.818.348	8.280.862
Dönem içerisindeki değişim – net	9.344.106	6.097.909
Parasal kazanç kayıp	(2.591.553)	(2.754.950)
Dönem sonu kapanış bakiyesi	16.570.901	11.623.821

c) Çalışanlara sağlanan faydalara ilişkin uzun vadeli karşılıklar

	30 Eylül 2024	31 Aralık 2023
Kıdem tazminatı karşılığı	59.639.286	69.280.537
	59.639.286	69.280.537

Göknur Gıda Maddeleri Enerji İmalat İthalat İhracat Ticaret ve Sanayi A.Ş. ve Bağlı Ortaklıkları**01 Ocak – 30 Eylül 2024 Ara Hesap Dönemine Ait Sınırlı Denetimden Geçmiş Özet Konsolide Finansal Tablolara İlişkin Dipnotlar**

(Tutarlar aksi belirtilmedikçe tablolarda Türk Lirası'nın 30 Eylül 2024 tarihindeki satın alma gücü cinsinden Türk Lirası ("TL") olarak ifade edilmiştir.)

16. ÇALIŞANLARA SAĞLANAN FAYDALAR (Devamı)**c) Çalışanlara sağlanan faydalara ilişkin uzun vadeli karşılıklar (devamı)**

30 Eylül 2024 ve 2023 tarihleri itibarıyla kıdem tazminatı karşılığının hareketleri aşağıdaki gibidir:

	1 Ocak - 30 Eylül 2024	1 Ocak - 30 Eylül 2023
1 Ocak itibarıyla açılış bakiyesi	69.280.537	66.480.542
Hizmet maliyeti	13.278.411	37.762.698
Faiz maliyeti	16.307	8.251
Ödemeler	(4.649.370)	(6.069.076)
Parasal kazanç kayıp	(18.286.599)	(22.117.329)
Dönem sonu kapanış bakiyesi	59.639.286	76.065.086

Aşağıda belirtilen yasal yükümlülüklerin dışında çalışanların emeklilikleri ile ilgili yükümlülük doğuran herhangi bir sözleşme yoktur.

Türk İş Kanunu'na göre, Grup bir senesini doldurmuş olan ve Grup'la ilişkisi kesilen veya emekli olan, 25 hizmet (kadınlarda 20) yılını dolduran ve emekliliğini kazanan (kadınlar için 58 yaşında, erkekler için 60 yaşında), askere çağrılan veya vefat eden personeli için kıdem tazminatı ödemekle mükelleftir.

Ödenecek tazminat her hizmet yılı için bir aylık maaş tutarı kadardır ve bu miktar 30 Eylül 2024 tarihi itibarıyla 41.828,42 TL (31 Aralık 2023: 35.058,58 TL) ile sınırlandırılmıştır.

Kıdem tazminatı karşılığı yasal olarak herhangi bir fonlamaya tabi değildir. Kıdem tazminatı karşılığı, Grup'un çalışanlarının emekli olmasından doğan gelecekteki olası yükümlülüğün bugünkü değerinin tahmini ile hesaplanır.

TMS 19 "Çalışanlara Sağlanan Faydalar" kapsamında, Grup'un kıdem tazminatı karşılığının hesaplanabilmesi için aktüeryal çalışma yapılması gerekmektedir. Aktüeryal hesaplama için kullanılan varsayımlar aşağıdaki gibidir:

	30 Eylül 2024	31 Aralık 2023
İskonto oranı (%)	1,63	1,63
Emeklilik ihtimaline ilişkin kullanılan oran (%)	92	88

Temel varsayım, her yıllık hizmet için belirlenen tavan karşılığının enflasyon ile orantılı olarak artmasıdır. Böylece uygulanan iskonto oranı enflasyonun beklenen etkilerinden arındırılmış gerçek oranı gösterir. Şirket'in kıdem tazminatı karşılığı 1 Temmuz 2024 tarihinden itibaren geçerli olan 41.828,42 TL (1 Ocak 2023 tarihinden itibaren geçerli olan 19.982,83 TL) kıdem tazminatı tavanı üzerinden hesaplanmaktadır.

Göknur Gıda Maddeleri Enerji İmalat İthalat İhracat Ticaret ve Sanayi A.Ş. ve Bağlı Ortaklıkları**01 Ocak – 30 Eylül 2024 Ara Hesap Dönemine Ait Sınırlı Denetimden Geçmiş Özet Konsolide Finansal Tablolara İlişkin Dipnotlar**

(Tutarlar aksi belirtilmedikçe tablolarda Türk Lirası'nın 30 Eylül 2024 tarihindeki satın alma gücü cinsinden Türk Lirası ("TL") olarak ifade edilmiştir.)

17. DİĞER VARLIK VE YÜKÜMLÜLÜKLER**a) Diğer dönen varlıklar**

	30 Eylül 2024	31 Aralık 2023
Devreden KDV	98.156.250	61.367.092
Personelden alacaklar	530.967	270.293
Toplam	98.687.217	61.637.385

b) Diğer kısa vadeli yükümlülükler

	30 Eylül 2024	31 Aralık 2023
Ödenecek vergi ve fonlar	14.362.814	8.560.065
Toplam	14.362.814	8.560.065

18. SERMAYE

	Pay (%)	30 Eylül 2024	Pay (%)	31 Aralık 2023
Turkey Juice Company Sarl	54,01	189.043.350	54,01	189.043.350
Aslanali Tarım A.Ş.	13,43	47.022.150	13,43	47.022.150
Tijaria Gg Gıda Yatırım A.Ş.	6,10	21.346.500	6,10	21.346.500
Al Yasra Investment Company Limited	3,81	13.338.000	3,81	13.338.000
Halka Açık Kısım	22,64	79.250.000	22,64	79.250.000
Toplam sermaye	100,00%	350.000.000	100,00%	350.000.000
Sermaye düzeltme farkları		1.713.333.556		1.713.333.556
Toplam ödenmiş sermaye		2.063.333.556		2.063.333.556

Sermaye düzeltme farkı, sermayeye yapılan nakdi artış olarak kabul edilen ilavelerin, paranın bilanço tarihi itibarıyla satın alma gücüne göre enflasyon düzeltme işlemi etkisini ifade eder. Türk Ticaret Kanunu'na göre, yasal yedekler birinci ve ikinci tertip yasal yedekler olmak üzere ikiye ayrılır. Türk Ticaret Kanunu'na göre birinci tertip yasal yedekler, şirketin ödenmiş sermayesinin %20'sine ulaşıncaya kadar, kanuni net karın %5'i olarak ayrılır. İkinci tertip yasal yedekler ise ödenmiş sermayenin %5'ini aşan dağıtılan karın %10'udur. Türk Ticaret Kanunu'na göre, yasal yedekler ödenmiş sermayenin %50'sini geçmediği sürece sadece zararları netleştirmek için kullanılabilir, bunun dışında herhangi bir şekilde kullanılması mümkün değildir.

Göknur Gıda Maddeleri Enerji İmalat İthalat İhracat Ticaret ve Sanayi A.Ş. ve Bağlı Ortaklıkları**01 Ocak – 30 Eylül 2024 Ara Hesap Dönemine Ait Sınırlı Denetimden Geçmiş Özet Konsolide Finansal Tablolara İlişkin Dipnotlar**

(Tutarlar aksi belirtilmedikçe tablolarda Türk Lirası'nın 30 Eylül 2024 tarihindeki satın alma gücü cinsinden Türk Lirası ("TL") olarak ifade edilmiştir.)

19. HASILAT VE SATIŞLARIN MALİYETİ

	1 Ocak- 30 Eylül 2024	1 Ocak- 30 Eylül 2023	1 Temmuz- 30 Eylül 2024	1 Temmuz- 30 Eylül 2023
Yurt dışı satışlar (*)	6.005.125.660	5.716.088.168	2.116.296.049	371.689.412
Yurt içi satışlar	2.489.903.563	1.867.717.406	606.599.454	358.256.268
Diğer satışlar	7.629.138	17.734.536	3.425.605	366.717
Toplam Satışlar	8.502.658.361	7.601.540.110	2.726.321.108	730.312.397
Satışlardan iadeler (-)	(46.141.292)	(10.121.472)	(134.889)	(598.256)
Satışlardan indirimler (-)	(27.576.676)	(59.558.938)	(7.954.997)	(9.110.382)
Net satışlar	8.428.940.393	7.531.859.700	2.718.231.222	720.603.759
Satışların maliyeti (-)	(6.231.091.382)	(5.434.606.598)	(2.016.046.102)	(99.987.128)
Brüt Kar	2.197.849.011	2.097.253.102	702.185.120	620.616.631

(*) 3218 Sayılı Serbest Bölgeler Kanunu'nun 6. maddesi uyarınca, Türkiye'den serbest bölgeye sevk edilen mallar ile serbest bölgeden Türkiye'ye sevk edilen mallar, dış ticaret rejimine tabi tutulur ve bu rejime göre ihraç/ithal edilmiş sayılır. Bahsi geçen madde dikkate alınarak serbest bölgeden yurt dışına yapılan satışlar yurt dışı satışlar hesabı altında izlenmiştir.

30 Eylül 2024 ve 2023 tarihlerinde sonra eren dönemlere ait satışların dağılımı aşağıdaki gibidir;

30 Eylül 2024 Satış Dağılımı	Konsantre	Paketli Meyve Suyu	Taze Meyve ve Sebze		Diğer	Toplam
İhracat	4.826.646.395	1.080.610.389	15.792.189	82.076.687	6.005.125.660	
Yurt içi	215.034.039	470.690.120	270.107.202	1.467.983.372	2.423.814.733	
Toplam	5.041.680.434	1.551.300.509	285.899.391	1.550.060.059	8.428.940.393	

30 Eylül 2023 Satış Dağılımı	Konsantre	Paketli Meyve Suyu	Taze Meyve ve Sebze		Diğer	Toplam
İhracat	4.875.976.043	802.741.956	12.149.427	25.220.742	5.716.088.168	
Yurt içi	582.830.573	250.183.958	79.101.039	903.655.962	1.815.771.532	
Toplam	5.458.806.616	1.052.925.914	91.250.466	928.876.704	7.531.859.700	

Göknur Gıda Maddeleri Enerji İmalat İthalat İhracat Ticaret ve Sanayi A.Ş. ve Bağlı Ortaklıkları**01 Ocak – 30 Eylül 2024 Ara Hesap Dönemine Ait Sınırlı Denetimden Geçmiş Özet Konsolide Finansal Tablolara İlişkin Dipnotlar**

(Tutarlar aksi belirtilmedikçe tablolarda Türk Lirası'nın 30 Eylül 2024 tarihindeki satın alma gücü cinsinden Türk Lirası ("TL") olarak ifade edilmiştir.)

20. GENEL YÖNETİM GİDERLERİ

	1 Ocak- 30 Eylül 2024	1 Ocak- 30 Eylül 2023	1 Temmuz- 30 Eylül 2024	1 Temmuz- 30 Eylül 2023
Personel giderleri	86.204.862	98.616.386	22.289.857	23.527.890
Amortisman ve itfa payı giderleri	53.210.284	8.787.801	17.474.758	3.052.273
Danışmanlık giderleri	21.174.192	44.979.141	8.653.628	12.853.135
Vergi, resim ve harçlar	10.468.862	2.971.051	5.126.044	188.533
Temsil ve toplantı giderleri	7.449.036	6.765.935	2.052.049	183.548
Taşıma ve sigorta giderleri	6.904.814	6.945.124	872.067	810.818
Bakım ve onarım giderleri	3.595.651	1.949.437	2.682.171	553.884
Yemek giderleri	1.877.242	1.750.321	183.956	401.653
Elektrik giderleri	1.300.354	3.209.578	198.873	376.561
Akaryakıt ve ulaşım giderleri	937.560	886.783	381.031	169.377
Diğer giderleri	9.536.016	6.219.693	3.205.229	3.310.559
	202.658.873	183.081.250	63.119.663	45.428.231

21. PAZARLAMA SATIŞ DAĞITIM GİDERLERİ

	1 Ocak- 30 Eylül 2024	1 Ocak- 30 Eylül 2023	1 Temmuz- 30 Eylül 2024	1 Temmuz- 30 Eylül 2023
Taşıma, kargo, sigorta ve komisyon giderleri	545.096.984	603.149.407	179.836.572	73.178.884
Dışarıdan sağlanan fayda ve hizmetler	155.506.865	71.269.257	92.168.328	9.529.835
Personel giderleri	19.864.303	16.700.688	6.340.645	1.977.620
Amortisman ve itfa payı giderleri	9.731.757	2.245.176	7.838.356	1.068.620
Kira ve konaklama giderleri	6.035.205	2.193.722	3.860.843	113.998
Elektrik giderleri	5.494.841	18.404.834	2.365.838	1.267.965
Temsil ve toplantı giderleri	4.978.667	3.782.386	4.118.631	1.077.744
Bakım ve onarım giderleri	1.190.870	448.297	1.047.941	15.588
Yemek giderleri	901.353	99.363	60.101	486
Danışmanlık giderleri	706.732	415.113	54.793	231.606
Akaryakıt ve ulaşım giderleri	536.890	666.632	154.305	82.456
Vergi, resim ve harçlar	491.971	313.169	94.583	37.511
Diğer giderler	17.419.775	18.881.464	9.463.132	4.183.528
	767.956.213	738.569.508	307.404.068	92.765.841

Göknur Gıda Maddeleri Enerji İmalat İthalat İhracat Ticaret ve Sanayi A.Ş. ve Bağlı Ortaklıkları**01 Ocak – 30 Eylül 2024 Ara Hesap Dönemine Ait Sınırlı Denetimden Geçmiş Özet Konsolide Finansal Tablolara İlişkin Dipnotlar**

(Tutarlar aksi belirtilmedikçe tablolarda Türk Lirası'nın 30 Eylül 2024 tarihindeki satın alma gücü cinsinden Türk Lirası ("TL") olarak ifade edilmiştir.)

22. ESAS FAALİYETLERDEN DİĞER GELİRLER VEYA GİDERLER**a) Esas faaliyetlerden gelirler**

	1 Ocak- 30 Eylül 2024	1 Ocak- 30 Eylül 2023	1 Temmuz- 30 Eylül 2024	1 Temmuz- 30 Eylül 2023
Kur farkı gelirleri	659.597.050	2.244.301.472	219.800.859	266.335.960
Sigorta hasar tazminatları (*)	18.392.294	1.847.166	9.565.131	1.617.872
Konusu kalmayan karşılıklar (Dipnot 7)	10.313.744	16.911.621	--	315.183
Diğer	22.610.140	3.952.338	10.357.654	909.098
	710.913.228	2.267.012.597	239.723.644	269.178.113

(*) İlgili bakiye, Grup'un bazı sigortaları ürünlerinin ve kaskolu araçlarının zarar görmesi sebebiyle sigorta firmasından almış olduğu tutarlardan oluşmaktadır.

b) Esas faaliyetlerden giderler

	1 Ocak- 30 Eylül 2024	1 Ocak- 30 Eylül 2023	1 Temmuz- 30 Eylül 2024	1 Temmuz- 30 Eylül 2023
Kur farkı giderleri	240.807.082	655.166.995	71.752.754	18.440.824
Şüpheli ticari alacak karşılıkları (Dipnot 7)	37.259.204	2.391.863	192.430	30.064
Dava karşılıkları (Dipnot 15)	3.055.527	8.062.233	2.135.733	845.861
Diğer	8.671.011	29.158.153	1.351.631	4.169.185
	289.792.824	694.779.244	75.432.548	23.485.934

23. YATIRIM FAALİYETLERİNDEN GELİRLER VE GİDERLER**a) Yatırım faaliyetlerinden gelirler**

	1 Ocak- 30 Eylül 2024	1 Ocak- 30 Eylül 2023	1 Temmuz- 30 Eylül 2024	1 Temmuz- 30 Eylül 2023
Yatırım fonu gelirleri	31.017.637	6.075.771	23.860.382	6.075.771
Maddi duran varlık satış karı	703.242	13.514.302	703.242	125.340
	31.720.879	19.590.073	24.563.624	6.201.111

Göknur Gıda Maddeleri Enerji İmalat İthalat İhracat Ticaret ve Sanayi A.Ş. ve Bağlı Ortaklıkları**01 Ocak – 30 Eylül 2024 Ara Hesap Dönemine Ait Sınırlı Denetimden Geçmiş Özet Konsolide Finansal Tablolara İlişkin Dipnotlar**

(Tutarlar aksi belirtilmedikçe tablolarda Türk Lirası'nın 30 Eylül 2024 tarihindeki satın alma gücü cinsinden Türk Lirası ("TL") olarak ifade edilmiştir.)

24. FİNANSMAN GELİRLERİ VE GİDERLERİ**a) Finansman gelirleri**

	1 Ocak- 30 Eylül 2024	1 Ocak- 30 Eylül 2023	1 Temmuz- 30 Eylül 2024	1 Temmuz- 30 Eylül 2023
Kur farkı gelirleri	49.121.880	141.570.388	31.268.005	141.374.952
Faiz gelirleri	12.621.967	78.574.792	5.943.938	4.014.693
	61.743.847	220.145.180	37.211.943	145.389.645

b) Finansman giderleri

	1 Ocak- 30 Eylül 2024	1 Ocak- 30 Eylül 2023	1 Temmuz- 30 Eylül 2024	1 Temmuz- 30 Eylül 2023
Faiz giderleri	343.389.998	299.317.196	136.617.807	24.896.237
Kur farkı giderleri	111.036.291	404.634.104	63.037.099	158.548.171
	454.426.289	703.951.300	199.654.906	183.444.408

25. VERGİ VARLIK VE YÜKÜMLÜLÜKLERİ**a) Cari dönem vergisiyle ilgili kısa vadeli varlıklar/(dönem karı vergi yükümlülüğü)**

	1 Ocak- 30 Eylül 2024	1 Ocak- 30 Eylül 2023
Peşin ödenen vergiler ve fonlar	555.911	3.411.108
Eksi: Dönem karı vergi yükümlülüğü	(252.543)	--
Dönem karı vergi varlıkları / (yükümlülükleri) (net)	303.368	3.411.108

Kurumlar vergisi

Türk vergi mevzuatı, ana ortaklık olan şirketin bağlı ortaklıkları ve iştiraklerini konsolide ettiği finansal tabloları üzerinden vergi beyannamesi vermesine olanak tanımamaktadır. Bu sebeple bu konsolide finansal tablolara yansıtılan vergi karşılıkları, tam konsolidasyon kapsamına alınan tüm şirketler için ayrı ayrı hesaplanmıştır.

Türkiye'de, kurumlar vergisi oranı 2024 yılı için %25'tir (2023: %25). Kurumlar vergisi oranı kurumların ticari kazancına vergi yasaları gereğince indirimi kabul edilmeyen giderlerin ilave edilmesi, vergi yasalarında yer alan istisna (iştirak kazançları istisnası, yatırım indirimi istisnası gibi) ve indirimlerin (ar-ge indirimi gibi) indirilmesi sonucu bulunacak vergi matrahına uygulanır. Kar dağıtılmadığı takdirde başka bir vergi ödenmemektedir (GVK Geçici 61. madde kapsamında yararlanılan yatırım indirimi istisnası olması halinde yararlanılan istisna tutarı üzerinden hesaplanıp ödenen %19,8 oranındaki stopaj haric).

Göknur Gıda Maddeleri Enerji İmalat İthalat İhracat Ticaret ve Sanayi A.Ş. ve Bağlı Ortaklıkları**01 Ocak – 30 Eylül 2024 Ara Hesap Dönemine Ait Sınırlı Denetimden Geçmiş Özet Konsolide Finansal Tablolara İlişkin Dipnotlar**

(Tutarlar aksi belirtilmedikçe tablolarda Türk Lirası'nın 30 Eylül 2024 tarihindeki satın alma gücü cinsinden Türk Lirası ("TL") olarak ifade edilmiştir.)

25. VERGİ VARLIK VE YÜKÜMLÜLÜKLERİ (Devamı)**a) Cari dönem vergisiyle ilgili kısa vadeli varlıklar/(dönem karı vergi yükümlülüğü) (Devamı)**

Hollanda ve Çin'de kurumlar vergisi oranı sırasıyla %25,8 ve % 25'dir.

Türkiye'de şirketler üçer aylık mali karları üzerinden %25 oranında geçici vergi hesaplar ve o dönemi izleyen ikinci ayın 17. gününe kadar beyan edip 17 inci günü akşamına kadar öderler. Yıl içinde ödenen geçici vergi o yıla ait olup izleyen yıl verilecek kurumlar vergisi beyannamesi üzerinden hesaplanacak kurumlar vergisinden mahsup edilir. Mahsuba rağmen ödenmiş geçici vergi tutarı kalmış ise bu tutar nakden iade alınabileceği gibi devlete karşı olan herhangi bir başka mali borca da mahsup edilebilir.

Türkiye'de ödenecek vergiler konusunda vergi otoritesi ile mutabakat sağlamak gibi bir uygulama bulunmamaktadır. Kurumlar vergisi beyannameleri hesap döneminin kapandığı ayı takip eden dördüncü ayın 30. günü akşamına kadar bağlı bulunulan vergi dairesine verilir. Vergi incelemesine yetkili makamlar beş yıl zarfında muhasebe kayıtlarını inceleyebilir ve hatalı işlem tespit edilirse yapılacak vergi tarhiyatı nedeniyle vergi miktarları değişebilir.

Kar paylarına ilişkin vergilendirme

Türkiye'deki bir işyeri ya da daimi temsilcisi aracılığı ile gelir elde eden dar mükellef kurumlar ile Türkiye'de yerleşik kurumlara ödenen kar paylarından (temettü) stopaj yapılmaz. Bunların dışında kalan kişi ve kurumlara yapılan temettü ödemeleri %10 oranında stopaja tabidir. Karın sermayeye ilavesi, kar dağıtımını sayılmaz.

Mahsup edilebilir geçmiş yıl mali zararları Türk vergi mevzuatına göre beyanname üzerinde gösterilen mali zararlar 5 yılı aşmamak kaydıyla dönem kurum kazancından indirilebilirler. Ancak, mali zararlar, geçmiş yıl karlarından mahsup edilemez.

Göknur Gıda Maddeleri Enerji İmalat İthalat İhracat Ticaret ve Sanayi A.Ş. ve Bağlı Ortaklıkları**01 Ocak – 30 Eylül 2024 Ara Hesap Dönemine Ait Sınırlı Denetimden Geçmiş Özet Konsolide Finansal Tablolara İlişkin Dipnotlar**

(Tutarlar aksi belirtilmedikçe tablolarda Türk Lirası'nın 30 Eylül 2024 tarihindeki satın alma gücü cinsinden Türk Lirası ("TL") olarak ifade edilmiştir.)

25. VERGİ VARLIK VE YÜKÜMLÜLÜKLERİ (Devamı)**a) Cari dönem vergisiyle ilgili kısa vadeli varlıklar/(dönem karı vergi yükümlülüğü) (devamı)**

30 Eylül 2024 ve 2023 tarihlerinde sona eren dönemlere ait vergi gideri aşağıdaki gibidir;

	1 Ocak- 30 Eylül 2024	1 Ocak- 30 Eylül 2023	1 Temmuz- 30 Eylül 2024	1 Temmuz- 30 Eylül 2023
Cari dönem vergi gideri	--	(28.804.772)	--	7.224.843
Ertelenmiş vergi (gideri)/geliri	488.080.156	(222.366.199)	228.047.975	(136.859.243)
	488.080.156	(251.170.971)	228.047.975	(129.634.400)

b) Ertelenmiş vergiler

Grup, ertelenmiş vergi varlık ve yükümlülüklerini, bilanço kalemlerinin TFRS ve Vergi Usul Kanunu düzenlemeleri çerçevesinde hazırlanan finansal tabloları arasındaki farklı değerlendirilmelerin sonucunda ortaya çıkan geçici farkların etkilerini dikkate alarak hesaplamaktadır. Geçici farklar üzerinden yükümlülük metoduna göre hesaplanan ertelenmiş vergi varlıkları ve yükümlülükleri için uygulanacak oran o tarihlerdeki geçerli vergi oranıdır.

	30 Eylül 2024	31 Aralık 2023
Ertelenmiş vergi varlıkları	--	--
Ertelenmiş vergi yükümlülükleri	446.877.216	934.957.371
	446.877.216	934.957.371

Göknur Gıda Maddeleri Enerji İmalat İthalat İhracat Ticaret ve Sanayi A.Ş. ve Bağlı Ortaklıkları**01 Ocak – 30 Eylül 2024 Ara Hesap Dönemine Ait Sınırlı Denetimden Geçmiş Özet Konsolide Finansal Tablolara İlişkin Dipnotlar**

(Tutarlar aksi belirtilmedikçe tablolarda Türk Lirası'nın 30 Eylül 2024 tarihindeki satın alma gücü cinsinden Türk Lirası ("TL") olarak ifade edilmiştir.)

25. VERGİ VARLIK VE YÜKÜMLÜLÜKLERİ (Devamı)**b) Ertelenmiş vergiler(devamı)**

Grup'un Mersin Serbest Bölge faaliyetleri nedeni ile Serbest Bölgelerde elde edilen kazancının tamamı Kurumlar Vergisi'nden istisnadır. Tabloda yer alan tutarlar Mersin Serbest Bölgesi ile istisna kapsamında yapılan işlemlerden kaynaklanmaktadır.

	Birikmiş Geçici Farklar		Ertelenmiş vergi varlığı/yükümlülüğü	
	30 Eylül 2024	31 Aralık 2023	30 Eylül 2024	31 Aralık 2023
Maddi ve maddi olmayan duran varlıklar	1.247.720.648	2.777.977.158	(311.930.162)	(752.998.833)
Kıdem tazminatı karşılığı	(59.639.286)	(69.280.537)	14.909.821	17.320.134
İzin Karşılığı	(16.570.901)	(9.818.348)	4.142.725	2.454.588
Dava karşılığı	(21.846.175)	(25.257.317)	5.461.544	6.382.259
Şüpheli alacak karşılıkları	(14.737.164)	(6.402.159)	3.684.291	1.600.540
Stoklara ilişkin düzeltmeler	1.155.803	(22.908.526)	2.196.333	10.085.837
Yatırım amaçlı gayrimenkullerin değerlendirilmesi	2.417.528	3.284.462	(604.382)	(821.115)
Maddi duran varlıkların değerlendirilmesi	687.967.141	934.674.500	(171.991.785)	(233.668.625)
Maddi duran varlıkların değerlendirilmesi (Ortak kontrole tabi işletme birleşmesi)	17.085.211	23.212.026	(4.271.303)	(5.803.007)
Yatırım teşviki	--	--	37.255.271	50.615.138
Finansal borçlara ilişkin düzeltmeler	105.056.338	125.153.786	(26.264.085)	(31.288.446)
Diğer, net	(2.138.064)	(4.656.642)	534.516	1.164.159
Ertelenmiş vergi varlığı, (yükümlülüğü) net	1.946.471.079	3.725.978.403	(446.877.216)	(934.957.371)

Ertelenmiş vergi varlığının dönem içindeki hareketi aşağıdaki gibidir:

	1 Ocak- 30 Eylül 2024	1 Ocak- 30 Eylül 2023
1 Ocak açılış bakiyesi	(934.957.371)	(615.659.099)
Kar veya zararla ilişkilendirilen	488.080.155	(222.366.199)
Diğer kapsamlı gelirle ilişkilendirilen, net	--	--
Dönem sonu kapanış bakiyesi	(446.877.216)	(838.025.298)

26. PAY BAŞINA KAZANÇ

Pay başına esas (kayıp)/kazanç, ana ortaklık paylarına ait net karın çıkarılmış adi hisselerin söz konusu dönemdeki ağırlıklı ortalama adedine bölünmesi ile hesaplanır. Şirketler mevcut hissedarlara birikmiş karlardan payları oranında hisse dağıtarak ("Bedelsiz Hisseler") sermayelerini artırabilir. Pay başına (kayıp)/kazanç hesaplanırken, bu bedelsiz hisse ihracı çıkarılmış hisseler olarak sayılır. Dolayısıyla hisse başına (kayıp)/kazanç hesaplamasında kullanılan ağırlıklı hisse adedi ortalaması, hisselerin bedelsiz olarak çıkarılmasını geriye dönük olarak uygulamak suretiyle elde edilir.

	1 Ocak- 30 Eylül 2024	1 Ocak- 30 Eylül 2023	1 Temmuz- 30 Eylül 2024	1 Temmuz- 30 Eylül 2023
Ana ortaklık paylarına ait net dönem (zararı)/karı	826.917.651	594.718.946	123.430.514	8.986.633
Nominal değeri 1,00 TL olan adi hisselerin ağırlıklı ortalama adedi (*)	301.067.416	301.067.416	301.067.416	301.067.416
	2,75	1,98	0,41	0,03

(*) Grup, Ana ortaklığın adi hisse senedi sahiplerinin payına düşen kâr veya zarar ile ağırlıklı ortalama hisse senedi sayısını, sulandırma etkisi olan potansiyel adi hisse senetlerinin etkilerine göre düzelterek sunmuştur. Hisselerin söz konusu dönemdeki ağırlıklı ortalama adedi, dönem başındaki hisse adedi ile dönem sonundaki hisse adedi toplamının ikiye bölünmesiyle hesaplanmıştır.

Göknur Gıda Maddeleri Enerji İmalat İthalat İhracat Ticaret ve Sanayi A.Ş. ve Bağlı Ortaklıkları**01 Ocak – 30 Eylül 2024 Ara Hesap Dönemine Ait Sınırlı Denetimden Geçmiş Özet Konsolide Finansal Tablolara İlişkin Dipnotlar**

(Tutarlar aksi belirtilmedikçe tablolarda Türk Lirası'nın 30 Eylül 2024 tarihindeki satın alma gücü cinsinden Türk Lirası ("TL") olarak ifade edilmiştir.)

27. FİNANSAL ARAÇLARDAN KAYNAKLANAN RİSKLERİN NİTELİĞİ VE DÜZEYİ**Kredi riski**

Kredi riski Grup bazında yönetilmektedir. Kredi riski, bankalarda tutulan mevduatlardan ve tahsil edilmemiş alacaklar ve taahhüt edilmiş işlemleri de kapsayan kredi riskine maruz kalan müşterilerden oluşmaktadır. Bankalar ve finansal kuruluşlar için Grup kredi notu yüksek bankalarla çalışmaktadır. Müşteriler için bağımsız bir değerlendirme imkanı olmadığı için, yönetim müşterilerinin finansal pozisyonlarını, geçmiş tecrübelerini ve diğer faktörleri de göz önünde bulundurarak müşterilerin kredi kalitelerini değerlendirmektedir.

Grup'un 30 Eylül 2024 ve 31 Aralık 2023 tarihleri itibarıyla maruz kaldığı maksimum kredi riski aşağıdaki gibidir:

30 Eylül 2024	Alacaklar		Diğer Alacaklar	Bankalardaki mevduat	Diğer	
	Ticari alacaklar					
	İlişkili taraf	Diğer taraf	İlişkili taraf	Diğer taraf		
Vadesi geçmemiş ya da değer düşüklüğüne uğramamış finansal varlıkların net defter değeri	1.362.662.923	1.318.198.711	1.016.143	83.782.337	629.692.717	194.561.198
Vadesi geçmiş ancak değer düşüklüğüne uğramamış varlıkların net defter değeri	--	--	--	--	--	--
Vadesi geçmiş (brüt defter değeri)	--	21.355.503	--	--	--	--
Değer düşüklüğü (-) Bilanço dışı kredi riski içeren unsurlar	--	(21.355.503)	--	--	--	--
Azami kredi riskine maruz tutar	1.362.662.923	1.318.198.711	1.016.143	83.782.337	629.692.717	194.561.198

Göknur Gıda Maddeleri Enerji İmalat İthalat İhracat Ticaret ve Sanayi A.Ş. ve Bağlı Ortaklıkları**01 Ocak – 30 Eylül 2024 Ara Hesap Dönemine Ait Sınırlı Denetimden Geçmiş Özet Konsolide Finansal Tablolara İlişkin Dipnotlar**

(Tutarlar aksi belirtilmedikçe tablolarda Türk Lirası'nın 30 Eylül 2024 tarihindeki satın alma gücü cinsinden Türk Lirası ("TL") olarak ifade edilmiştir.)

27. FİNANSAL ARAÇLARDAN KAYNAKLANAN RİSKLERİN NİTELİĞİ VE DÜZEYİ**Kredi riski (Devamı)**

31 Aralık 2023	Alacaklar		Diğer Alacaklar	Bankalardaki mevduat	Diğer	
	Ticari alacaklar					
	İlişkili taraf	Diğer taraf	İlişkili taraf	Diğer taraf		
Vadesi geçmemiş ya da değer düşüklüğüne uğramamış finansal varlıkların net defter değeri	1.577.956.434	1.452.228.458	8.842.535	143.644.827	138.638.435	9.646
Vadesi geçmiş ancak değer düşüklüğüne uğramamış varlıkların net defter değeri	--	--	--	--	--	--
Vadesi geçmiş (brüt defter değeri)	--	12.719.362	--	--	--	--
Değer düşüklüğü (-) Bilanço dışı kredi riski içeren unsurlar	--	(12.719.362)	--	--	--	--
Azami kredi riskine maruz tutar	1.577.956.434	1.452.228.458	8.842.535	143.644.827	138.638.435	9.646

Kur riski

Grup yabancı paraya dayalı varlık ve yükümlülüklerinin TL'ye çevrimi sırasında kur değişimlerinden ötürü kur riskine maruz kalmaktadır. Kur riski ileride oluşacak ticari işlemler, kayda alınan varlık ve yükümlülükler sebebiyle ortaya çıkmaktadır. Grup bu riski yabancı para varlık ve yükümlülüklerinin netleştirilmesi yolu ile oluşan doğal bir tedbir yolu ile kontrol etmektedir.

30 Eylül 2024 ve 31 Aralık 2023 tarihleri itibarıyla Grup tarafından tutulan yabancı para varlıkların ve yükümlülüklerin tutarları aşağıdaki gibidir:

	30 Eylül 2024	31 Aralık 2023
A. Varlıklar	2.484.576.434	3.987.928.775
B. Yükümlülükler	(1.705.881.016)	(1.620.311.706)
Net yabancı para pozisyonu (A-B)	778.695.418	2.367.617.069

30 Eylül 2024	Avro	ABD Doları	Diğer	TL Karsılığı
Nakit ve nakit benzerleri	6.455.094	7.876.609	43.089	515.885.674
Ticari alacaklar	4.825.372	52.050.016	238.352	1.968.690.760
Toplam varlıklar	11.280.466	59.926.625	281.441	2.484.576.434
Borçlanmalar	(28.826.102)	--	(6.465.824)	(1.127.194.990)
Ticari borçlar	(893.607)	(15.884.035)	(70.840)	(578.686.026)
Toplam yükümlülükler	(29.719.709)	(15.884.035)	(6.536.664)	(1.705.881.016)
Net yabancı para pozisyonu	(18.439.243)	44.042.590	(6.255.223)	778.695.418

Göknur Gıda Maddeleri Enerji İmalat İthalat İhracat Ticaret ve Sanayi A.Ş. ve Bağlı Ortaklıkları**01 Ocak – 30 Eylül 2024 Ara Hesap Dönemine Ait Sınırlı Denetimden Geçmiş Özet Konsolide Finansal Tablolara İlişkin Dipnotlar**

(Tutarlar aksi belirtilmedikçe tablolarda Türk Lirası'nın 30 Eylül 2024 tarihindeki satın alma gücü cinsinden Türk Lirası ("TL") olarak ifade edilmiştir.)

27. FİNANSAL ARAÇLARDAN KAYNAKLANAN RİSKLERİN NİTELİĞİ VE DÜZEYİ (Devamı)**Kur riski (Devamı)**

31 Aralık 2023	Avro	ABD Doları	Diğer	TL Karşılığı
Nakit ve nakit benzerleri	190.890	1.199.837	339.402	30.327.595
Ticari alacaklar	8.373.092	88.592.328	1.331.661	3.957.601.180
Toplam varlıklar	8.563.982	89.792.165	1.671.063	3.987.928.775
Borçlanmalar	(4.650.173)	(21.841.668)	(1.330.506)	(1.144.258.707)
Ticari borçlar	(9.457.572)	(1.364.153)	(526.687)	(476.052.999)
Toplam yükümlülükler	(14.107.745)	(23.205.821)	(1.857.193)	(1.620.311.706)
Net yabancı para pozisyonu	(5.543.763)	66.586.344	(186.130)	2.367.617.069

30 Eylül 2024 tarihi itibarıyla ABD Doları TL karşısında %20 oranında değer kaybetseydi/kazansaydı ve diğer tüm değişkenler sabit kalsaydı, ABD Doları para biriminden olan parasal varlık ve borçlardan oluşan kur farkı zararı/karısı sonucu vergi öncesi karı 300.555.441 TL (31 Aralık 2023: 532.287.197 TL) daha düşük/yüksek olacaktı.

30 Eylül 2024 tarihi itibarıyla Avro TL karşısında %20 oranında değer kaybetseydi/kazansaydı ve diğer tüm değişkenler sabit kalsaydı, Avro para biriminden olan parasal varlık ve borçlardan oluşan kur farkı zararı/karısı sonucu vergi öncesi zararı (140.770.344) TL (31 Aralık 2023: (49.292.878)) daha yüksek/düşük olacaktı.

Faiz oranı riski

Grup, faiz haddi bulunduran varlık ve yükümlülüklerin tabi olduğu faiz oranlarının değişiminin etkisinden doğan faiz oranı riskine açıktır. Grup'un finansal yükümlülükleri, Grup'u faiz oranı riskine maruz bırakmaktadır. Finansal borçların piyasadaki faiz oranı dalgalanmalarından en az düzeyde etkilenmesi için, Grup bu borçları sabit faiz/değişken faiz dengesi kurarak kendi içinde yapılandırır.

Grup'un bir önceki raporlama döneminde değişken faizli kredilerinin faizi 100 baz puan yüksek / düşük olur ve diğer tüm değişkenler sabit kalırsa, değişken faiz oranlı kredilerden kaynaklanan yüksek/düşük faiz giderinin, bir sonraki raporlama dönemine ait vergi öncesi kara etkisi aşağıdaki gibidir:

	30 Eylül 2024	31 Aralık 2023
TL cinsinden kredi faiz oranları değişimi	--	885.382
USD cinsinden kredi faiz oranları değişimi	--	425.945
	--	1.311.327

Fiyat riski

Grup'un finansal varlıkları aktif bir piyasaya kote olmadığından Grup fiyat riskine maruz değildir. Ancak, yönetim tarafından meyve piyasa fiyatlarının değişimi önemli bir risk olarak değerlendirilmektedir. Global piyasadaki fiyat değişikliklerinin Grup'un satışlarında olduğu kadar alımları üzerinde de etkisi bulunması sebebiyle, Grup bu fiyat riskini alış ve satışları arasındaki brüt karı takip ederek minimize etmeye çalışmaktadır.

Göknur Gıda Maddeleri Enerji İmalat İthalat İhracat Ticaret ve Sanayi A.Ş. ve Bağlı Ortaklıkları**01 Ocak – 30 Eylül 2024 Ara Hesap Dönemine Ait Sınırlı Denetimden Geçmiş Özet Konsolide Finansal Tablolara İlişkin Dipnotlar**

(Tutarlar aksi belirtilmedikçe tablolarda Türk Lirası'nın 30 Eylül 2024 tarihindeki satın alma gücü cinsinden Türk Lirası ("TL") olarak ifade edilmiştir.)

27. FİNANSAL ARAÇLARDAN KAYNAKLANAN RİSKLERİN NİTELİĞİ VE DÜZEYİ (Devamı)**Likidite riski**

Likidite risk yönetimi, yeterli ölçüde nakit ve menkul kıymet tutmayı, yeterli miktarda kredi işlemleri ile fon kaynaklarının kullanılabilirliğini ve piyasa pozisyonlarını kapatabilme gücünü ifade eder.

30 Eylül 2024 ve 31 Aralık 2023 tarihleri itibarıyla pasif kalemlerin indirgenmemiş nakit akımları ve kalan vadelerine göre gösterimi aşağıdaki tablolarda sunulmuştur:

30 Eylül 2024	Defter Değeri	3 aydan kısa	3-12 ay arası	1-5 yıl arası	Toplam
Finansal yükümlülükler					
Borçlanmalar	2.124.017.154	1.714.944.267	74.002.727	424.359.011	2.213.306.005
Ticari borçlar	756.349.414	756.349.414	--	--	756.349.414
Toplam	2.880.366.568	2.471.293.681	74.002.727	424.359.011	2.969.655.419
31 Aralık 2023					
Finansal yükümlülükler					
Borçlanmalar	1.859.631.602	1.641.062.376	145.538.850	169.641.749	1.956.242.975
Ticari borçlar	1.175.246.532	1.175.246.531	--	--	1.175.246.531
Toplam	3.034.878.134	2.816.308.907	145.538.850	169.641.749	3.131.489.506

Sermaye risk yönetimi

Sermayeyi yönetirken Grup'un hedefleri, ortaklarına getiri, diğer hissedarlara fayda sağlamak ve sermaye maliyetini azaltmak amacıyla en uygun sermaye yapısını sürdürmek için Grup'un faaliyetlerinin devamını sağlayabilmektir.

Grup sermayeyi borç/toplam sermaye oranını kullanarak izlemektedir. Bu oran net borcun toplam sermayeye bölünmesiyle bulunur. Net borç, nakit ve nakit benzeri değerlerin toplam finansal borç tutarından düşülmesiyle hesaplanır. Toplam sermaye, konsolide bilançoda gösterildiği gibi özkaynaklar ile net borcun toplanmasıyla hesaplanır.

30 Eylül 2024 ve 31 Aralık 2023 tarihleri itibarıyla net borç/toplam sermaye oranları aşağıdaki gibidir:

	30 Eylül 2024	31 Aralık 2023
Toplam finansal borçlar	2.124.017.154	1.859.631.602
Eksi: Nakit ve nakit benzerleri (Dipnot 4)	(631.930.123)	(140.621.627)
Eksi: Finansal Yatırımlar (Dipnot 5)	(194.561.198)	(9.646)
Net borç	1.297.525.833	1.719.000.329
Toplam özkaynaklar	6.573.872.308	5.746.932.479
Toplam sermaye	7.871.398.141	7.465.932.808
Net borç/toplam sermaye oranı	%16,48	%23,02

Göknur Gıda Maddeleri Enerji İmalat İthalat İhracat Ticaret ve Sanayi A.Ş. ve Bağlı Ortaklıkları

01 Ocak – 30 Eylül 2024 Ara Hesap Dönemine Ait Sınırlı Denetimden Geçmiş Özet Konsolide Finansal Tablolara İlişkin Dipnotlar

(Tutarlar aksi belirtilmedikçe tablolarda Türk Lirası'nın 30 Eylül 2024 tarihindeki satın alma gücü cinsinden Türk Lirası ("TL") olarak ifade edilmiştir.)

27. FİNANSAL ARAÇLARDAN KAYNAKLANAN RİSKLERİN NİTELİĞİ VE DÜZEYİ (Devamı)
Finansal varlıklar

Türkiye Cumhuriyeti Merkez Bankası tarafından açıklanan yıl sonu kurlarıyla çevrilen döviz cinsinden olan bakiyelerin makul değerlerinin, kayıtlı değerlerine yaklaştığı kabul edilmektedir. Kasa ve nakit değerler ile diğer parasal varlıkların kayıtlı değerlerinin, kısa vadeli olmaları nedeniyle makul değerlerini yansıttığı kabul edilmektedir.

İskonto edilmiş maliyet bedeli üzerinden gösterilen ticari alacakların kayıtlı değerlerinin makul değerlerini yansıttığı tahmin edilmektedir.

"Gerçeğe uygun değer farkı kar/zarara yansıtılan finansal varlıklar" olarak sınıflandırılan finansal varlıklar, alım satım amaçlı finansal varlıklar olup piyasada kısa dönemde oluşan fiyat ve benzeri unsurlardaki dalgalanmalardan kar sağlamak amacıyla elde edilen veya elde edilme nedeninden bağımsız olarak, kısa dönemde kar sağlamaya yönelik bir portföyün parçası olan varlıklardır. Sunum açısından, gerçeğe uygun değerleri Seviye 1'e dayanmaktadır.

Alım satım amaçlı finansal varlıklar maliyet bedelleriyle kayıtlara alınmaktadır. Bu değer, gerçeğe uygun değer olarak kabul edilir. Sonraki dönemlerde ise gerçeğe uygun değerleri üzerinden finansal tablolarda gösterilmektedir.

Finansal yükümlülükler

Banka kredileri ilk olarak gerçeğe uygun değerleriyle kayda alınır ve daha sonra efektif faiz yöntemiyle itfa edilmiş maliyetleri üzerinden değerlendirilir. Sunum açısından, gerçeğe uygun değerler Seviye 2'ye dayanmakta olup Dipnot 14'te sunulmuştur.

İskonto edilmiş maliyetleri üzerinden gösterilen ticari borçların kısa vadeli olmaları nedeniyle makul değerlerinin kayıtlı değerlerine yaklaştığı kabul edilmektedir.

28. RAPORLAMA DÖNEMİNDEN SONRAKİ OLAYLAR

Bulunmamaktadır.





YATIRIMCI İLİŞKİLERİ
ir@goknur.com.tr

GÖKNUR GIDA MADDELERİ
ENERJİ İML. İTH. İHR.
TİC. VE SAN. A.Ş.

Erler Mahallesi 2716. Cadde No:11
ETİMESGUT / ANKARA / TÜRKİYE

Tel: +90 312 227 81 40

info@goknur.com.tr
www.goknur.com.tr

2024
—